



Ministero della cultura

DIREZIONE GENERALE MUSEI

IL DIRETTORE GENERALE

- VISTO** il decreto legislativo 20 ottobre 1998, n. 368, e s.m.i., concernente l'istituzione del Ministero per i beni e le attività culturali, a norma dell'articolo 11 della legge 15 marzo 1997, n. 59;
- VISTO** il decreto legislativo 30 luglio 1999, n. 300 e s.m.i., recante *"Riforma dell'organizzazione del Governo, a norma dell'articolo 11 della legge 15 marzo 1997, n. 59"*, ed in particolare il Capo XII del Titolo IV, rubricato "Ministero della cultura";
- VISTO** il decreto-legge 1 marzo 2021, n. 22 recante *"Disposizioni urgenti in materia di riordino delle attribuzioni dei Ministeri"* in quale, all'art. 6, comma 1, prevede la ridenominazione del Ministero per i beni e le attività culturali e per il turismo come "Ministero della cultura";
- VISTO** il decreto ministeriale del 23 dicembre 2014, recante "Organizzazione e funzionamento dei musei statali" e s.m.i.;
- VISTO** il decreto ministeriale 9 aprile 2016, n. 198, recante "Disposizioni in materia di aree e parchi archeologici e istituti e luoghi della cultura di rilevante interesse nazionale";
- VISTO** il decreto del Presidente del consiglio dei ministri 2 dicembre 2019, n.169 recante il "Regolamento di organizzazione del Ministero per i beni e le attività culturali e per il turismo, degli uffici di diretta collaborazione del Ministro e dell'Organismo indipendente di valutazione della performance" (GU n. 16 del 21/01/2020), ed in particolare l'art. 18, co. 3, primo periodo, ai sensi del quale *"la Direzione generale Musei esercita, d'intesa con la Direzione generale Bilancio limitatamente ai profili contabili e finanziari, la vigilanza sui musei e sui parchi archeologici dotati di autonomia speciale di cui all'articolo 33, comma 3, e ne approva i relativi bilanci e conti consuntivi, su parere conforme della Direzione generale Bilancio"*;
- VISTO** il protocollo d'intesa 1/2020 tra la Direzione generale Bilancio e la Direzione generale Musei per l'approvazione congiunta dei provvedimenti di bilancio;
- VISTO** il decreto ministeriale n. 21 del 28 gennaio 2020 recante "Articolazione degli uffici dirigenziali di livello non generale del Ministero per i beni e le attività culturali e per il turismo";
- VISTO** il decreto del Presidente del Consiglio dei Ministri del 11 agosto 2020, registrato alla Corte dei conti il 5 ottobre 2020, al n. 1955, con è stato conferito al Prof. Massimo Osanna l'incarico di funzione dirigenziale di livello generale di direttore generale della Direzione generale dei musei nell'ambito del Ministero per i beni e le attività culturali e per il turismo;
- VISTA** la legge 31 dicembre 2009, n. 196, "Legge di contabilità e finanza pubblica", e successive modificazioni ed integrazioni;
- VISTA** la legge 30 dicembre 2020, n. 1178 concernente il bilancio di previsione dello Stato per l'anno finanziario 2021 e il bilancio pluriennale per il triennio 2021-2023;
- VISTO** il decreto 30 dicembre 2020 del Ministero dell'economia e delle finanze, pubblicato nella Gazzetta Ufficiale n. 323 del 31 dicembre 2020, che dispone, ai fini della gestione e della rendicontazione, la ripartizione in capitoli delle Unità di voto parlamentare relative allo stato di previsione della spesa del Ministero dei beni e delle attività culturali – Tabella 14, del bilancio di previsione dello Stato, per l'anno finanziario 2021 e per il triennio 2021-2023;
- VISTA** la nota integrativa allo stato di previsione della spesa del Ministero dei beni e delle attività culturali, per l'anno finanziario 2021 e per il triennio 2021-2023, con la quale sono stati individuati gli obiettivi posti a base della azione amministrativa e della gestione ed i criteri alla base delle formulazioni delle relative previsioni;
- VISTO** il decreto del Ministero dei beni e delle attività culturali del 12 gennaio 2021, rep. n.25 concernente l'assegnazione delle risorse finanziarie per l'anno 2021, in termini di competenza e cassa, ai titolari dei Centri di responsabilità amministrativa del Ministero, ai sensi dell'articolo 4 comma 1, lettera c) e dell'articolo 14, comma 1, lettera b) del decreto legislativo 30 marzo 2001, n.165 vistato e registrato dall'Ufficio centrale del bilancio presso il Ministero dei beni e delle attività culturali in data 20 gennaio 2021;



MINISTERO
DELLA
CULTURA

DIREZIONE GENERALE MUSEI

Via di San Michele 22, 00153 Roma (RM) | tel. 06 6723 4970

PEC: mbac-dg-mu.servizio1@mailcert.beniculturali.it | PEO: dg-mu.servizio1@beniculturali.it



Ministero della cultura

DIREZIONE GENERALE MUSEI

PRESO ATTO che gli Istituti autonomi museali, quali unità locali del Ministero della Cultura così come previsto dall'elenco analitico delle amministrazioni pubbliche inserite nel conto economico consolidato, individuate ai sensi dell'art. 1, comma 3 della legge 31 dicembre 2009, n. 196, sono esonerati dall'obbligo del contenimento della spesa, ex art. 1, comma 590 della L. 160/2019;

VISTO il Decreto del Presidente della Repubblica 29 maggio 2003, n. 240 recante *"Regolamento concernente il funzionamento amministrativo-contabile e la disciplina del servizio di cassa delle soprintendenze dotate di autonomia gestionale"* e, in particolare l'articolo 8 (Conto consuntivo);

VISTA la nota prot. n. 1149 del 18/05/2021 con cui il direttore della Galleria nazionale d'arte moderna e contemporanea trasmette alla Direzione generale Musei il bilancio consuntivo 2020;

VISTO il verbale del Collegio dei Revisori dei Conti che esprime parere favorevole all'approvazione del Bilancio Consuntivo 2020;

CONSIDERATA la nota prot. 188584 del 28/06/2021 con cui il Dipartimento della Ragioneria generale dello Stato-Ispettorato Generale di Finanza-Ufficio IV esprime parere favorevole all'approvazione del bilancio consuntivo 2020 della Galleria nazionale d'arte moderna e contemporanea, ferme restando le seguenti osservazioni:

- "si osserva che, pur essendo correttamente individuata la missione 32 "Servizi istituzionali e generali delle amministrazioni pubbliche" con il relativo programma 32.03 "Servizi affari generali per le amministrazioni di competenza", la percentuale di spesa ad essa imputata appare elevata. Infatti a tale programma vanno associate soltanto le spese residuali riconducibili ad attività svolte a garantire il funzionamento generale. Si invita, pertanto, l'Istituto in argomento ad effettuare una verifica in merito alla tipologia di spesa ivi inserita.";

VISTA la nota prot. n. 14850 del 1 luglio della Direzione generale Bilancio con cui viene rilasciato il nulla osta al bilancio consuntivo 2020 della Galleria nazionale d'arte moderna e contemporanea, ferme restando le seguenti osservazioni:

- "si ritiene opportuno richiamare l'attenzione su quanto già rappresentato dalla scrivente in precedenti e analoghe trattazioni in merito all'osservanza delle disposizioni vigenti inerenti le modalità sia di determinazione sia di liquidazione dei compensi accessori".

DECRETA

L'approvazione del bilancio consuntivo 2020 della Galleria nazionale d'arte moderna e contemporanea.

IL DIRETTORE GENERALE

Prof. Massimo Osanna

DG-MU|07/07/2021|DECRETO 652

AP

Firmato
digitalmente da

**MASSIMO
OSANNA**

O = MINIST. PER I BENI E LE
ATTIVITA' CULTURALI E PER
IL TURISMO



MINISTERO
DELLA
CULTURA

DIREZIONE GENERALE MUSEI

Via di San Michele 22, 00153 Roma (RM) | tel. 06 6723 4970

PEC: mbac-dg-mu.servizio1@mailcert.beniculturali.it | PEO: dg-mu.servizio1@beniculturali.it

LA GALLERIA

NAZIONALE

Galleria
Nazionale d'Arte
Moderna e
Contemporanea

Nota illustrativa al
bilancio a consuntivo
2020



Ministero della cultura

GALLERIA NAZIONALE D'ARTE MODERNA E CONTEMPORANEA

PREMESSA

La Galleria Nazionale d'Arte Moderna e Contemporanea, istituita con D.P.C.M. n°171 del 29 agosto 2014, ma operativa dal 01/01/2016, è dotata di autonomia speciale. Il Direttore è la dott.ssa Cristiana Collu che ha ricevuto l'incarico a decorrere dal 4 novembre 2015.

Il bilancio a consuntivo, si configura quale esposizione sintetica, in termini numerici, della portata finanziaria di quella che è stata l'azione della Galleria Nazionale durante l'esercizio finanziario 2020.

IL BILANCIO A CONSUNTIVO

Il bilancio a consuntivo 2020 è stato redatto sulla base della normativa vigente e prevede il processo di armonizzazione dei sistemi contabili e degli schemi di bilancio, come previsto dal Decreto Legislativo n° 91 del 31 maggio 2011 (Circolare MEF 27/2015) di attuazione della Legge n° 196 del 31 dicembre 2009, trovando, in via transitoria, una correlazione tra il vecchio piano dei conti e il nuovo piano dei conti integrato e recepisce, già dall'esercizio 2017, il Decreto interministeriale MiBACT-MEF del 1 giugno 2017 registrato alla Corte dei Conti in data 06 luglio 2017.

Contenimento della spesa

Come disciplinato dall'art. 1 c. 804 della Legge 30 dicembre 2018 n° 145 (Bilancio di previsione dello Stato per l'anno finanziario 2019 e bilancio pluriennale per il triennio 2019-2021) che recita: *"Gli istituti e i musei dotati di autonomia speciale del Ministero per i beni e le attività culturali di cui all'articolo 30, commi 2 e 3, del regolamento di cui al decreto del Presidente del Consiglio dei ministri 29 agosto 2014, n. 171, pongono in essere processi per assicurare una più efficace realizzazione degli obiettivi istituzionali perseguiti, volti a garantire maggiori entrate proprie a decorrere dall'anno 2019; a tal fine agli stessi non si applicano le norme di contenimento delle spese previste a legislazione vigente. Sono conseguentemente ridotti di 2.350.000 euro, a decorrere dal medesimo anno, gli stanziamenti per spese di funzionamento dei pertinenti centri di responsabilità da destinare ai suddetti istituti e musei."*, il bilancio di previsione 2020, al fine di proseguire l'impegno nel potenziare la nuova struttura organizzativa, non riportava le riduzioni dei consumi intermedi previste dall'articolo 8, comma 3 del decreto legge 6 luglio 2012, n° 95, convertito, con modificazioni dalla legge 7 agosto 2012, n° 135 e dall'articolo 50, comma 3 e 4 del decreto legge 24 aprile 2014, n° 66, convertito, con modificazioni, dalla legge 23 giugno 2014, n° 89 ed i relativi accantonamenti per il versamento ad apposito capitolo dell'entrata del bilancio dello Stato (e non tiene conto dei vincoli di contenimento delle spese previsti a legislazione vigente). Detto ciò, la strategia e la conseguente programmazione per l'esercizio 2020 è stata comunque predisposta con un criterio di prudente ed oculata gestione delle risorse finanziarie connesse alle spese oggetto del contenimento.

Attività svolte e risultati conseguiti

Con la riforma del MiBACT la Galleria Nazionale d'Arte Moderna e Contemporanea ha cambiato statuto diventando uno dei venti Musei dotati di autonomia speciale; insieme ad un processo di assestamento amministrativo e finanziario, tale cambiamento, avviato nel corso dell'esercizio



Ministero della cultura

GALLERIA NAZIONALE D'ARTE MODERNA E CONTEMPORANEA

2016 e proseguito per l'esercizio oggetto del presente consuntivo, ha comportato una ridefinizione della *mission* del museo. La programmazione del nuovo assetto della Galleria basato sulla ridefinizione degli spazi museali, con allestimenti di nuove grandi mostre arricchite da prestiti, e tutto il lavoro di progettazione per valorizzare il patrimonio artistico (immobile compreso) sono stati fortemente influenzati dall'emergenza epidemiologica da COVID-19 che ha segnato tutto il corso dell'anno.

Pertanto, le risorse finanziarie, oltre che per consentire il funzionamento della sede, sono state impegnate, da una parte per quanto possibile, per lo svolgimento di attività mirate al raggiungimento dei suddetti obiettivi e dall'altra necessariamente per rispettare le direttive del DL 6 del 23 febbraio 2020 e ulteriori disposizioni attuative recanti le misure in materia di contenimento e di gestione dell'emergenza epidemiologica.

Dati finanziari

Il bilancio a consuntivo espone i risultati conseguiti durante l'esercizio in ordine al bilancio di previsione 2020, è redatto secondo la stessa articolazione ed espone i dati distintamente per competenza e cassa come previsto dal DPR 97/2003 e dal DPR 240/2003.

E' composto dal *rendiconto finanziario decisionale*, dal *rendiconto finanziario gestionale*, che costituisce una diversa esposizione del rendiconto decisionale, presentando le imputazioni di risorse sui singoli capitoli ed è armonizzato al nuovo piano dei conti integrato come da D.L. 91/2011 (Circ. MEF 27/2015); dalla *situazione amministrativa* che costituisce il documento di sintesi della situazione finanziaria, dal riepilogo per missioni e programmi, come da direttive MEF del 1 ottobre 2013; dal *riepilogo dei residui attivi e passivi*, dal *conto economico*, basato sul concetto di competenza economica e redatto in conformità al preventivo economico e dallo *stato patrimoniale*.

ENTRATE (competenza)

Si procede ad un'analisi delle entrate accertate nel corso dell'Anno Finanziario 2020, paragonate alle previsioni iniziali inserite in bilancio di previsione e alle previsioni definitive ottenute per il tramite della variazione. L'analisi è suddivisa per entrate correnti, entrate in conto capitale ed entrate per partite di giro.

Entrate correnti

Capitolo (articolo)	Descrizione	Previsioni iniziali	Previsioni definitive	Accertato conto consuntivo	Differenza dalle previsioni	
					Più	Meno
1.2.1.001 (2.01.01.01.001)	Trasferimenti da parte del Ministero MiBACT	€ 3.000.000,00	€ 3.315.584,70	€ 4.181.841,78	€ 866.257,08	€ 0,00
1.3.1.003 (3.01.02.01.013)	Proventi dalla vendita di biglietti	€ 700.000,00	€ 246.694,00	€ 246.689,00	€ 0,00	€ 5,00

Segue ➡



Ministero della cultura

GALLERIA NAZIONALE D'ARTE MODERNA E CONTEMPORANEA

1.3.2.001 (3.01.03.01.003)	Proventi da concessioni su beni	€ 359.900,00	€ 205.000,00	€ 213.146,12	€ 8.146,12	€ 0,00
1.3.2.002 (3.01.03.01.003)	Prestito di opere	€ 250.000,00	€ 232.000,00	€ 232.000,00	€ 0,00	€ 0,00
1.3.2.004 (3.03.03.04.001)	Interessi Bancari e Postali	€ 3,00	€ 3,00	€ 0,69	€ 0,00	€ 2,31
1.3.4.004 (3.05.02.03.005)	Recuperi e rimborsi diversi	€ 0,00	€ 191.812,84	€ 196.262,05	€ 4.449,21	€ 0,00

Totali	€4.309.903,00	€4.191.094,54	€5.069.939,64	€878.852,41	€ 7,31
---------------	----------------------	----------------------	----------------------	--------------------	---------------

Il totale delle entrate correnti accertate è pari ad € 5.069.939,64

Nello specifico gli accertamenti sono così composti:

Trasferimenti da parte del Ministero MiBACT: In bilancio di previsione vengono iscritti € **3.000.000,00** derivanti dalla lettera di finanziamento prot. n° 0014703-P del 23.10.2019 con la quale la Direzione Generale Musei del MiBACT finanzia la Galleria per il fabbisogno dell'esercizio 2020.

Durante il corso dell'esercizio sono state accertate ulteriori somme, derivanti dal Ministero, per un totale di € **1.181.841,78**, di cui € **315.584,70** iscritte in bilancio per il tramite di una variazioni.

Variazione di bilancio	
Previsione Iniziale	€ 3.000.000,00
Buoni Pasto (due tranches dei buoni pasto rimborsate il 05.03.2020 e il 29.09.2020)	€ 33.000,00
Gestione integrata della salute e sicurezza sui luoghi di lavoro (rimborsi il 13.10.2020)	€ 15.994,20
Decreto d'impegno A.F. 2019 5XMille (rimborsi il 01.10.2020)	€ 339,19
Stanziamento per mancati introiti (due tranches rimborsate il 07.07.2020 e il 10.11.2020)	€ 266.251,31

Previsione definitiva a seguito della prima variazione	€ 3.315.584,70
---	-----------------------

Visto che in fase di previsione di bilancio non sono stati inseriti oneri per il personale interno, fatto salvo piccole spese per missione, in quanto il costo è interamente a carico del Ministero, nel corso dell'esercizio sono stati accertati e rimborsati € **33.000,00** per l'approvvigionamento in due tranches dei buoni pasto (rimborsi in data 05.03.2020 e 29.09.2020). Altresì, sono stati accertati e rimborsati € **15.994,20** per il pagamento dei servizi relativi alla gestione integrata della salute e sicurezza sui luoghi di lavoro (rimborsi in data 13.10.2020). E ancora sono stati accertati e rimborsati € **339,19** relativi al Decreto d'impegno A.F. 2019 5XMille (rimborsi in data 01.10.2020). Infine sono stati accertati e rimborsati € **210.178,00** con provvedimento n. rep. 495 del 7 luglio 2020 a titolo di mancati introiti per i mesi da marzo a maggio 2020 (ai sensi del d.l. 19 maggio 2020 n. 34, art. 183, comma 3) e accertati e rimborsati in data 10.11.2020 € **56.073,31** per i mesi da giugno a settembre.



Ministero della cultura

GALLERIA NAZIONALE D'ARTE MODERNA E CONTEMPORANEA

La restante quota, pari ad **€ 866.257,08** non postata in bilancio tramite la suddetta variazione, è inerente due accertamenti:

Il primo si riferisce all'anticipo dello stanziamento 2021 della Direzione Generale Musei del MiC pari ad € 834.321,07, incassato in data 17.12.2020 e come comunicato dalla suddetta Direzione (con nota prot. n. 0017841-P del 24.12.2020) confluisce nella quota vincolata dell'avanzo di amministrazione 2020 per essere riutilizzato nel 2021.

Il secondo accertamento si riferisce allo stanziamento per spese COVID-19 riscosso in data 17.12.2020 pari ad € 25.612,23 previa richiesta della Galleria per coprire costi già maturati ed in previsione di nuovi approvvigionamenti.

I restanti € 6.323,78 si riferiscono al saldo dell'anno 2020 accertato per il tramite di fatture ricevute, relativo ai servizi inerenti alla gestione integrata della salute e sicurezza sui luoghi di lavoro.

Proventi dalla vendita di biglietti: la previsione iniziale pari ad **€ 700.000,00** al lordo dell'aggio del concessionario (calcolata tenendo conto del trend del triennio precedente), è stata fortemente ridotta durante la variazione di bilancio di - **€ 453.306,00** a causa dei noti eventi provocati dalla pandemia da Covid-19 che tra le altre cose hanno comportato la chiusura del museo nel periodo marzo/maggio e successivamente novembre/dicembre 2020. La previsione definitiva accertata al lordo dell'aggio del concessionario risulta pari ad **€ 246.689,00**. Pertanto la differenza derivante dalla variazione e dall'importo definitivo riscosso di € 5,00 viene trascritta a consuntivo come minor entrata rispetto alla previsione definitiva.

Si rappresenta di seguito la quota percepita dalla Galleria e quella trattenuta dal concessionario in qualità di aggio, divisa per mese e paragonata a quella degli esercizi 2018 e 2019:

Mese	2018		2019		2020	
	Quota Galleria	Aggio	Quota Galleria	Aggio	Quota Galleria	Aggio
Gennaio	€ 36.187,73	€ 15.435,27	€ 35.078,04	€ 14.961,96	€ 29.294,38	€ 10.292,62
Febbraio	€ 36.837,55	€ 15.712,45	€ 36.353,16	€ 15.505,84	€ 35.040,48	€ 12.311,52
Marzo	€ 44.881,53	€ 19.143,47	€ 31.287,03	€ 13.344,97	€ 6.053,20	€ 2.126,80
Aprile	€ 49.122,58	€ 20.952,42	€ 56.251,04	€ 23.992,96	€ 0,00	€ 0,00
Maggio	€ 50.003,04	€ 21.327,96	€ 59.782,68	€ 25.499,32	€ 4.659,04	€ 1.636,96
Giugno	€ 37.668,24	€ 16.066,76	€ 43.683,52	€ 18.632,48	€ 11.377,50	€ 3.997,50
Luglio	€ 41.134,69	€ 17.545,31	€ 45.049,06	€ 19.214,94	€ 16.864,60	€ 5.925,40
Agosto	€ 41.895,25	€ 17.869,75	€ 47.616,13	€ 20.309,87	€ 28.319,80	€ 9.950,20
Settembre	€ 45.551,68	€ 19.429,32	€ 53.703,90	€ 20.202,10	€ 23.400,28	€ 8.221,72
Ottobre	€ 43.002,80	€ 18.342,20	€ 46.967,06	€ 16.501,94	€ 24.707,86	€ 8.681,14
Novembre	€ 39.911,44	€ 17.023,56	€ 37.791,06	€ 13.277,94	€ 2.599,62	€ 913,38
Dicembre	€ 32.554,44	€ 13.885,56	€ 31.931,74	€ 11.219,26	€ 0,00	€ 0,00
18 App	€ 960,38	€ 409,62	-	-	€ 233,10	€ 81,90



Ministero della cultura

GALLERIA NAZIONALE D'ARTE MODERNA E CONTEMPORANEA

TOTALI	€	712.855,00	€	738.158,00	€	246.689,00
---------------	----------	-------------------	----------	-------------------	----------	-------------------

L'esercizio 2018 ha assestato i proventi dalla vendita di biglietti ad € 712.855,00, pertanto, rispetto all'esercizio 2015, quale ultima annualità precedente alla riforma del Ministero (consuntivo 2015: € 400.777,50 al lordo dell'agio del concessionario), i proventi sono aumentati del +77,87% e sono aumentati anche in confronto al consuntivo 2016 (completa riapertura dal 10 ottobre 2016) del +72,44.

Nell'esercizio 2019 è stato registrato un aumento di incassi rispetto all'esercizio precedente per un totale complessivo di +€ 25.300,00.

Questo trend in aumento è stato possibile grazie ai lavori eseguiti a fine 2016 di valorizzazione degli spazi interni e di allestimento di una nuova grande mostra della collezione permanente, dal lavoro di implementazione dei servizi per il pubblico, ai quali sono stati dedicati nuovi e più ampi locali e dall'attuazione dei nuovi programmi espositivi comprendenti le mostre temporanee, i corsi e le attività didattiche che hanno caratterizzato l'intero programma di attività.

Per quel che concerne l'esercizio in oggetto del presente consuntivo è stata registrata una forte riduzione delle entrate a causa dei suddetti noti eventi dalla pandemia da Covid-19.

Proventi da concessioni su beni: risiedono all'interno di questo capitolo di bilancio le royalties dei servizi aggiuntivi (ristorazione e caffetteria, bookshop e didattica), l'affitto dei servizi aggiuntivi, la concessione degli spazi finalizzati ad eventi privati ed i canoni di riproduzione fotografica. Al 31/12/2020 gli importi accertati, divisi per le suddette categorie sono i seguenti:

Composizione a consuntivo dei proventi da concessioni su beni			
Royalties servizi aggiuntivi	€	23.210,77	
Affitto servizi aggiuntivi	€	13.957,46	
Canoni di riproduzione	€	4.077,89	
Concessione degli spazi	€	171.900,00	

TOTALE	€	213.146,12
---------------	----------	-------------------

La quota preventivata è pari ad € 359.900,00, la quota rideterminata dopo la prima variazione di bilancio è € 205.000,00 mentre il totale accertato a fine esercizio è di € 213.146,12, pertanto con un accertamento maggiore rispetto alla previsione definitiva di € 8.146,12.

Le **royalties** che percepisce la Galleria fanno riferimento al bar con servizio di ristorazione e caffetteria, al bookshop con la vendita dei libri e dei gadgets, ai distributori automatici di bevande e caffè presenti nelle sale della Galleria e alle attività didattiche.



Ministero della cultura

GALLERIA NAZIONALE D'ARTE MODERNA E CONTEMPORANEA

I Lavori di adeguamento ai locali bar-ristorante e la sospensione dell'apertura al pubblico della Galleria Nazionale a causa della pandemia da Covid-19 hanno inevitabilmente comportato un'interruzione dell'erogazione dei servizi aggiuntivi ed un completo fermo degli eventi.

Composizione a consuntivo delle royalties dei servizi aggiuntivi		
Ristorazione e caffetteria	€	16.684,03
Bookshop	€	4.382,48
Attività didattiche	€	540,24
Distributore automatico	€	1.604,02

TOTALE	€	23.210,77
---------------	----------	------------------

Ristorazione e caffetteria Le royalties generate ed accertate dal ristorante e dalla caffetteria sono riferite ai soli mesi di gennaio e febbraio in cui sono rimasti aperti (si precisa che per i restanti periodi la Galleria è in attesa della stipula della nuova concessione bandita per il tramite della Centrale di Committenza Consip S.p.a.).

E si paragona con quella dell'esercizio 2019, divisa per mese e per servizio, nei primi due mesi dell'anno il totale degli introiti del Bar e del Ristorante è di **€ 17.053,18**.

Bar 2019			
Mese	Incasso lordo	Incasso netto	Royalties Galleria
Gennaio	€ 50.231,71	€ 36.880,94	€ 2.987,36
Febbraio	€ 57.425,52	€ 44.848,15	€ 3.632,70
Marzo	€ 85.475,06	€ 67.709,14	€ 5.484,44
Aprile	€ 81.783,76	€ 67.016,25	€ 5.428,32
Maggio	€ 75.229,01	€ 60.118,77	€ 4.869,62
Giugno	€ 82.131,88	€ 66.348,45	€ 5.374,22
Luglio	€ 68.948,43	€ 53.314,69	€ 4.318,49
Agosto	€ 49.169,59	€ 40.713,75	€ 3.297,80
Settembre	€ 76.728,70	€ 62.775,91	€ 5.084,85
Ottobre	€ 83.060,61	€ 66.996,79	€ 5.426,74
Novembre	€ 52.861,42	€ 42.146,93	€ 3.413,90
Dicembre	€ 54.486,58	€ 43.640,93	€ 3.534,92
TOTALI	€ 817.532,27	€ 652.510,70	€ 52.853,36



Ministero della cultura

GALLERIA NAZIONALE D'ARTE MODERNA E CONTEMPORANEA

Ristorazione 2019			
Mese	Incasso lordo	Incasso netto	Royalties Galleria
Gennaio	€ 60.912,24	€ 55.374,76	€ 4.485,36
Febbraio	€ 80.772,00	€ 73.429,09	€ 5.947,76
Marzo	€ 100.039,04	€ 90.944,58	€ 7.366,51
Aprile	€ 85.915,77	€ 78.105,25	€ 6.326,52
Maggio	€ 74.030,75	€ 67.300,68	€ 5.451,36
Giugno	€ 130.000,19	€ 118.181,99	€ 9.572,74
Luglio	€ 132.385,89	€ 120.350,81	€ 9.748,42
Agosto	€ 64.687,24	€ 58.806,58	€ 4.763,33
Settembre	€ 117.199,90	€ 106.545,36	€ 8.630,17
Ottobre	€ 119.394,07	€ 108.540,06	€ 8.791,75
Novembre	€ 101.697,51	€ 92.452,28	€ 7.488,63
Dicembre	€ 93.273,20	€ 84.793,82	€ 6.868,30
TOTALI	€ 1.160.307,80	€ 1.054.825,26	€ 85.440,85

Totale Royalties Ristorante e Caffetteria a consuntivo 2020	€	16.684,03
--	----------	------------------

Bookshop Le royalties generate ed accertate dal bookshop sono pari ad **€ 4.382,48**.
Si rappresenta che anche in questo caso la quota di royalties percepita dalla Galleria è fortemente influenzata come detto in precedenza dalla chiusura dell'Istituto.

2019				2020		
Mese	Incasso lordo	Incasso netto	Royalties Galleria	Incasso lordo	Incasso netto	Royalties Galleria
Gennaio	€ 8.725,90	€ 8.681,57	€ 703,21	€ 12.613,25	€ 11.932,82	€ 954,63
Febbraio	€ 9.532,62	€ 9.483,23	€ 768,14	€ 12.333,83	€ 11.604,81	€ 928,38
Marzo	€ 8.645,93	€ 8.572,87	€ 694,40	€ 1.836,47	€ 1.729,73	€ 138,38
Aprile	€ 10.476,88	€ 10.357,55	€ 838,96	€ 00,00	€ 00,00	€ 00,00
Maggio	€ 10.722,53	€ 10.634,65	€ 861,41	€ 1.635,00	€ 1.543,49	€ 123,48
Giugno	€ 10.207,26	€ 9.820,00	€ 795,42	€ 4.250,66	€ 4.115,74	€ 329,26
Luglio	€ 9.192,28	€ 8.898,54	€ 720,78	€ 5.271,05	€ 4.937,52	€ 395,10
Agosto	€ 6.636,64	€ 6.450,30	€ 522,47	€ 7.916,30	€ 7.336,83	€ 586,95
Settembre	€ 6.066,22	€ 5.972,27	€ 481,23	€ 6.495,84	€ 6.081,66	€ 486,53
Ottobre	€ 12.769,75	€ 12.467,60	€ 997,41	€ 5.064,12	€ 4.833,88	€ 386,71



Ministero della cultura

GALLERIA NAZIONALE D'ARTE MODERNA E CONTEMPORANEA

Novembre	€ 15.590,13	€ 14.929,72	€ 1.194,38	€ 711,08	€ 663,20	€ 53,06
Dicembre	€ 13.848,37	€ 12.975,96	€ 1.038,08	€ 00,00	€ 00,00	€ 00,00
TOTALI	€122.414,51	€119.244,27	€ 9.615,89	€ 58.127,60	€ 54.779,68	€ 4.382,48

Totale Royalties Bookshop a consuntivo 2020	€ 4.382,48
--	-------------------

Attività didattica va aggiunto che rientrano in tali royalties anche l'affitto delle audioguide ai visitatori della Galleria e l'importo a consuntivo 2020 è di **€ 540,24**.

Totale Royalties attività didattica a consuntivo 2020	€ 540,24
--	-----------------

Distributore automatico infine è stata quantificata la quota di royalties dovuta alla Galleria e postata in competenza dell'esercizio 2020, per un totale pari ad **€ 1.604,02**.

Totale Royalties distributore automatico a consuntivo 2020	€ 1.604,02
---	-------------------

Per quello che riguarda invece l'**affitto dei servizi aggiuntivi**, il canone della concessione, per i servizi di biglietteria, didattica, bookshop, caffetteria e ristorazione l'importo a consuntivo 2020 è di **€ 13.957,46**.

Per i **canoni di riproduzione**, a fronte dell'autonomia ricevuta a seguito della riforma del MiBACT (DPCM 171/2014) ed attuativa dal 1 gennaio 2016, la Galleria ha istituito questo nuovo servizio di riproduzioni, composto dai quattro archivi del Museo (fotografico, storico, bioiconografico e dell'istituto), per permettere ai privati la riproduzione e la pubblicazione dei documenti storici presenti in Galleria Nazionale. A seguito di questo nuovo servizio è stato creato un tariffario per i canoni di pubblicazione e riproduzione. Gli accertamenti ricevuti a fine anno, pari ad **€ 4.077,89**, nonostante le varie chiusure che hanno interessato la Galleria Nazionale a causa della pandemia da Covid-19, sono superiori rispetto alla previsione iniziale di € 4.000,00 (+2,00%).

L'ultimo introito che interessa il capitolo dei proventi da concessioni sui beni è relativo alla **concessione di spazi** che rispetto al target iniziale di € 220.000,00 è stato oggetto di una riduzione arrivando a fine esercizio con un importo accertato totale pari ad **€ 171.900,00**. La sospensione dell'apertura al pubblico della Galleria Nazionale ha inevitabilmente comportato un completo fermo degli eventi ed una netta riduzione delle concessioni di spazi.

Tipologia	Importo
Concessione spazi	€ 5.000,00
Concessione spazi	€ 5.000,00



Ministero della cultura

GALLERIA NAZIONALE D'ARTE MODERNA E CONTEMPORANEA

Concessione spazi	€	2.000,00
Concessione spazi	€	50.000,00
Concessione spazi	€	70.000,00
Concessione spazi	€	39.900,00

TOTALE	€	171.900,00
---------------	----------	-------------------

Prestito di opere: La previsione iniziale di **€ 250.000,00** a fronte dei due periodi di sospensione dell'apertura al pubblico di Mostre e Musei, in fase di variazione di bilancio è stata portata in diminuzione di -€ 18.000,0. La previsione definitiva accertata è pari ad **€ 232.000,00**.

Si riporta di seguito il dettaglio degli importi dei rispettivi contratti di prestito che compongono il totale di € 232.000,00.

Tipologia	Importo
Prestito opere	€ 3.000,00
Prestito opere	€ 2.000,00
Prestito opere	€ 2.000,00
Prestito opere	€ 15.000,00
Prestito opere	€ 50.000,00
Prestito opere	€ 150.000,00
Prestito opere	€ 4.000,00
Prestito opere	€ 3.000,00
Prestito opere	€ 3.000,00

TOTALE	€	232.000,00
---------------	----------	-------------------

Interessi bancari e postali: al 31 dicembre 2020 la Galleria ha maturato interessi bancari attivi della parte fruttifera sia del conto di tesoreria per un totale complessivo di **€ 0,69**.

Recuperi e rimborsi diversi: Nel corso dell'esercizio è stato riscosso un importo di **€ 191.812,84**, iscritto per il tramite della prima variazione di bilancio. Trattasi del primo acconto dell'incentivo relativo al contratto GSE per interventi riguardanti la sostituzione di impianti di climatizzazione invernale esistenti con impianti di climatizzazione invernale utilizzando pompe di calore elettriche. Si precisa che in data 13 dicembre 2018 la Galleria Nazionale ha presentato richiesta (redatta ai sensi del d.M. 16 febbraio 2016) di concessione degli incentivi per la produzione di energia termica da fonti rinnovabili ed interventi di efficienza energetica al Gestore Servizi Energetici – GSE S.p.a, che in data 18 gennaio 2018 il Gestore Servizi Energetici – GSE S.p.a ha accolto la suddetta richiesta di prenotazione degli incentivi per l'importo richiesto di € 476.282,10 e che in data 04 marzo 2019, con nota prot. n. 0003868-P, la Direzione Generale Musei del MiC, considerando che l'importo degli incentivi prenotati è da intendersi come valore massimale e vista l'impossibilità di indire la gara senza una preliminare copertura finanziaria accertata, ha erogato l'importo a copertura di € 476.282,10. Si precisa che, in attesa dell'ultimazione dei lavori e considerando che l'incentivo è vincolato alla verifica dei requisiti dell'impianto post operam



Ministero della cultura

GALLERIA NAZIONALE D'ARTE MODERNA E CONTEMPORANEA

l'incentivo, con la prima variazione al bilancio di previsione 2020 pari importo è stato accantonato in uscita in un fondo rischi ed oneri al fine di mantenere gli equilibri di bilancio.

La restante quota, pari ad **€ 4.449,21** non postata in bilancio tramite la prima variazione, è inerente ad accertamenti riscossi prima della fine dell'esercizio ma fuori tempo utile per poter effettuare una seconda variazione al bilancio di previsione. Fa riferimento ad i seguenti casi: € 285,83 per il rimborso di una nota credito di giugno; € 3.984,50 per il rimborso di una notula pagata per mero errore due volte; € 178,88 proventi della polizza assicurativa.

Entrate in conto capitale

Capitolo (articolo)	Descrizione	Previsioni iniziali	Previsioni definitive	Accertato conto consuntivo	Differenza dalle previsioni	
					Più	Meno
2.2.1.001 4.02.01.01.001	Contributi agli investimenti da Ministeri	€ 5.701.584,35	€ 6.201.584,35	€ 7.318.367,34	€1.116.782,99	€ 0,00
Totali		€5.701.584,35	€ 6.201.584,35	€ 7.318.367,34	€1.116.782,99	€ 0,00

Il totale delle entrate in conto capitale accertate è pari ad € 7.318.367,34.

Nello specifico gli accertamenti sono composti da:

Contributi agli investimenti da Ministeri: in bilancio di previsione 2020 sono stati iscritti **€ 5.701.584,35** inerenti l'annualità 2020 della programmazione ai sensi dell'articolo 1, commi 9 e 10, della Legge 23 dicembre 2014, n. 190 (per € 201.584,35), e del Fondo per lo Sviluppo e la Coesione (FSC) 2014-2020 ai sensi dell'art. 1 c. 703 della L.23 dicembre 2014, n° 190 (per € 5.500.000,00). Una parte della restante quota, pari ad **€ 500.000,00**, è stata postata in bilancio tramite la prima variazione ed è inerente ad un contributo erogato dal Ministero per l'acquisto di opere d'arte, accertato e riscosso in data 27.08.2020.

La restante quota pari ad **€ 1.116.782,99** non postata in bilancio tramite la prima variazione, è inerente ad un accertamento riscosso prima della fine dell'esercizio ma fuori tempo utile per poter effettuare una seconda variazione al bilancio di previsione. Nello specifico tale somma riguarda il piano di spesa del Fondo per il rilancio degli investimenti delle amministrazioni centrali dello Stato e per lo sviluppo del Paese (D.M. 02/11/2020 n. 491).

Di seguito si illustrano tutti gli interventi e il relativo importo finanziato e accertato a consuntivo che compone il totale del capitolo 2.2.1.001:

Interventi competenza 2020 in conto capitale finanziati dal MiBACT		
Capitolo Uscite	Intervento	Importo
2.1.2.025 (2.02.03.06.001)	Piano stralcio "Cultura e Turismo" - Fondo per lo Sviluppo e la Coesione (FSC) 2014 - 2020 art.1 c.703 della L. 23.12.2014, n° 190 (stabilità 2015) Intervento: Galleria Nazionale d'Arte Moderna e Contemporanea - Adeguamento strutturale e impiantistico e allestimento ala Cosenza	€ 5.500.000,00



Ministero della cultura

GALLERIA NAZIONALE D'ARTE MODERNA E CONTEMPORANEA

2.1.2.020 (2.02.03.06.001)	Fondo per il rilancio degli investimenti delle amministrazioni centrali dello Stato e per lo sviluppo del Paese. D.M. 02/11/2020 n. 491	€	1.116.782,99
2.1.2.020 (2.02.01.11.001)	Programma interventi derivanti dall'art. 1, c. 9 e 10, della Legge 23.12.2014 n.190 anno 2020	€	201.584,35
2.1.2.015 (2.02.01.11.001)	Acquisto delle opere d'arte	€	500.000,00

TOTALE	€	7.318.367,34
---------------	----------	---------------------

Entrate per partite di giro

Capitolo (articolo)	Descrizione	Previsioni iniziali	Previsioni definitive	Accertato	Differenza dalle previsioni	
					Più	Meno
4.1.1.001 (9.01.01.99.999)	Altre ritenute n.a.c.	€ 10.000,00	€ 10.000,00	€ 0,00	€ 0,00	€ 10.000,00
4.1.1.002 (9.01.01.99.999)	IVA in regime di Split Payment	€2.000.000,00	€2.000.000,00	€ 646.768,78	€ 0,00	€1.353.231,22
4.1.1.003 (9.01.02.01.001)	Ritenute erariali su redditi da lavoro dipendente	€ 10.00000	€ 10.000,00	€ 0,00	€ 0,00	€ 10.000,00
4.1.1.004 (9.01.02.02.001)	Ritenute previdenziali ed assistenziali su redditi da lavoro dipendente	€ 10.00000	€ 10.000,00	€ 0,00	€ 0,00	€ 10.000,00
4.1.1.005 (9.01.03.01.001)	Ritenute erariali su redditi da lavoro autonomi per conto terzi	€ 70.0000,00	€ 70.0000,00	€ 64.191,80	€ 0,00	€ 5.808,20
4.1.1.007 (9.01.99.03.001)	Rimborso di fondi economali e carte aziendali	€ 3.000,00	€ 3.000,00	€ 1.000,00	€ 0,00	€ 2.000,00
4.1.1.010 (9.01.99.01.001)	entrate a seguito di spese non andate a buon fine	€ 50.00000	€ 50.00000	€ 1.970,00	€ 0,00	€ 48.030,00

Totali	€2.153.000,00	€2.153.000,00	€ 713.930,58	€	0,00	€1.439.069,42
---------------	----------------------	----------------------	---------------------	----------	-------------	----------------------

Il totale delle entrate per partite di giro accertate è pari ad € 713.930,58.

Le previsioni definitive delle partite di giro si dividono in tre parti: pagamento delle imposte, fondo carte economali, regolarizzo delle spese non andate a buon fine durante il corso dell'esercizio. In tutti i casi, come meglio dettagliato in seguito tutte le entrate per partite di giro pareggiano con i rispettivi capitoli in uscita.

Pagamento delle imposte: gli accertamenti a fine esercizio sulle partite di giro per il pagamento delle imposte, sono inerenti la contabilizzazione ed il pagamento dell'IVA in regime di Split Payment e delle ritenute erariali su redditi da lavoro autonomo per conto di terzi. I capitoli sono i seguenti: 4.1.1.002 "IVA in regime di Split Payment" e 4.1.1.005 "Ritenute Erariali su redditi da lavoro autonomo". Come già detto, per questi capitoli, tutti gli accertamenti pareggiano con i



Ministero della cultura

GALLERIA NAZIONALE D'ARTE MODERNA E CONTEMPORANEA

rispettivi impegni sui capitoli in uscita per partite di giro e trattandosi di capitoli tecnici, il campo "differenza dalle previsioni" è meramente informativo.

Fondo carte economali: è una posta iscritta in bilancio di previsione finalizzata al pagamento delle minute spese di funzionamento tramite contante o carta.

Regolarizzo delle spese non andate a buon fine: in bilancio di previsione è stata inserita una posta tra le partite di giro per l'eventuale necessità di rimettere dei mandati di pagamento per bonifici non andati a buon fine (storni tra i sospesi in entrata dalla Banca tesoriera).

A consuntivo si registrano bonifici stornati e rimessi per € 1.970,00.

Avanzo di amministrazione 2019 utilizzato in competenza 2020

Oltre alle variazioni di cui sopra, con la prima variazione al bilancio di previsione è stato riutilizzato in competenza 2020 anche l'avanzo di amministrazione 2019 per un importo pari ad **€ 12.974.104,10** (di cui vincolato: € 12.098.890,74 – disponibile: € 875.213,36) La parte vincolata è pari al 93,25% del totale dell' avanzo d'amministrazione.

Si riporta la tabella riepilogativa dell'avanzo di amministrazione a consuntivo 2019.

Avanzo di amministrazione	
Avanzo di amministrazione	€ 12.974.104,10
di cui	
Parte vincolata	€ 12.098.890,74
Parte disponibile	€ 875.213,36

Si riporta altresì, il dettaglio della composizione della quota vincolata dell'avanzo di amministrazione, diviso per capitoli spese e progetti:

Parte Vincolata		
2.1.2.020 (2.02.03.06.001)	L.190/2014 - Centrale Termo-Frigorifera: rinnovo periodico di conformità antincendio (ex rinnovo C.P.I.) ai sensi del DPR 151/2011 e s.m.i.; Intero fabbricato: certificato di prevenzione incendi, integrazioni al progetto esistente (o nuova progettazione se necessario) procedura, iter completo fino all'ottenimento del C.P.I.	€ 2.413,44
2.1.2.020 (2.02.03.06.001)	L.190/2014 -Potenziamento e miglioramento della messa in sicurezza	€ 492,43
2.1.2.020 (2.02.03.06.001)	L.190/2014 -Studio sui corpi illuminanti nonché sul sistema di illuminazione naturale e artificiale e interventi conseguenti, finalizzati al miglioramento della conservazione del patrimonio e al risparmio energetico	€ 3.547,82
2.1.2.020 (2.02.03.06.001)	Nuova centrale termo-frigorifera della Galleria (finanziamento L.190/2014 intervento 4 e finanziamento DG Musei a copertura incentivo GSE)	€ 538.466,83
2.1.2.020 (2.02.03.06.001)	Lavori di adeguamento locali bar-ristorante (finanziamento L.190/2014 intervento 4 e cofinanziamento progetti Art Bonus - Decreto del 5 dicembre 2017 rep. n° 2633 -)	€ 447.189,83
2.1.2.020 (2.02.03.06.001)	Svuotamento attuale centrale termica (finanziamento L.190/2014 intervento 4)	€ 209.956,34



Ministero della cultura

GALLERIA NAZIONALE D'ARTE MODERNA E CONTEMPORANEA

2.1.2.004 (2.02.01.04.002)	L.190/2014 Progetto Speciale Sicurezza - Adeguamento dell'impianto di sorveglianza, controllo accessi e centrale operativa	€ 377.578,19
2.1.2.015 (2.02.01.11.001)	PAC 2015 - Acquisizione opere d'arte	€ 25.700,00
2.1.2.022 (2.02.03.06.001)	PAC 2015 - Restauro opere d'arte	€ 21,28
2.1.2.015 (2.02.01.11.001)	PAC 2016 - Acquisizione opere d'arte	€ 670,40
2.1.2.022 (2.02.03.06.001)	PAC 2016 - Restauro opere d'arte	€ 102,00
2.1.2.025 (2.02.03.06.001)	Piano stralcio "Cultura e Turismo" - Fondo per lo Sviluppo e la Coesione (FSC) 2014 - 2020 art.1 c.703 della L. 23.12.2014, n° 190 (stabilità 2015) Intervento: Galleria Nazionale d'Arte Moderna e Contemporanea di Roma - Adeguamento strutturale e impiantistico e allestimento ala Cosenza	€ 5.683.316,73
2.1.2.020 (2.02.03.06.001)	L.190/2014 rimodulazione - Lavori di riqualificazione e risanamento igienico sanitario per il ripristino della funzione impermeabile dei solai di copertura e per il corretto smaltimento delle acque piovane	€ 1.371.210,88
2.1.2.020 (2.02.03.06.001)	Programma interventi Legge 11 dicembre 2016, n. 232, art.1 comma140 - Facciata Ovest, corpo 1933: revisione facciata, lavagne, cornicioni, frontalini, sistema antipiccone e sostituzione o revisione degli infissi deteriorati	€ 371.241,88
2.1.2.015 (2.02.01.11.001)	PAC 2019 - Acquisto opere d'arte	€ 792,00
2.1.2.004 (2.02.01.04.002)	Fondi rinvenienti PoIN/FESR 2007/2013 - Sicurezza antincendi della Galleria	€ 1.553.000,00
2.1.2.020 (2.02.03.06.001)	L.190/2014 anno 2019 - Riqualificazione dei lucernai della Galleria Nazionale	€ 1.106.828,20
1.5.1.001 (1.10.01.03.001)	Fondo crediti di dubbia e difficile esazione di parte corrente	€ 25.000,00
1.1.2.002 (1.01.01.02.002)	Buoni Pasto	€ 30.018,41
2.1.2.020 (2.02.03.06.001)	Lavori di messa in sicurezza, adeguamento e restauro dell'edificio della Galleria	€ 300.000,00
2.1.2.020 (2.02.03.06.001)	Pz. N. 9 del 15/11/2019 - Completamento dei lavori di adeguamento funzionale del deposito 4	€ 24.542,84
2.1.2.020 (2.02.03.06.001)	Lavori di manutenzione straordinaria relativa ad opere murarie, idrauliche e falegnameria	€ 26.801,24

Totale avanzo vincolato esercizio 2019

€ 12.098.890,74

Si riporta infine, il resoconto generale delle entrate che compongono il conto consuntivo 2020:

Titolo	Previsioni iniziali	Previsioni definitive	Accertato conto consuntivo	Differenza dalle previsioni	
				Più	Meno
1 Correnti	€ 4.309.903,00	€ 4.191.094,54	€ 5.069.939,64	€ 878.852,41	€ 7,31
2 Conto Capitale	€ 5.701.584,35	€ 6.201.584,35	€ 7.318.367,34	€1.116.782,99	€ 0,00
4 Partite di Giro	€ 2.153.000,00	€ 2.153.000,00	€ 713.930,58	€ 0,00	€1.439.069,42
Avanzo di amministrazione 2019 utilizzato	€ 0,00	€12.974.104,10	-	-	-

Totale Generale

€12.164.487,35

€25.519.782,99

€13.102.237,56

€1.995.635,40

€1.439.076,73

ENTRATE



Ministero della cultura

GALLERIA NAZIONALE D'ARTE MODERNA E CONTEMPORANEA

(Residui attivi)

La differenza tra le entrate accertate e le entrate riscosse ha dato luogo a residui attivi per l'esercizio 2020 che vengono di seguito dettagliati.

Si riporta di seguito il dettaglio dei residui attivi a consuntivo 2020:

Capitolo (articolo)	Descrizione	Accertato conto consuntivo	Riscosso conto consuntivo	Da Riscuotere (Residui Attivi)
1.2.1.001 (2.01.01.01.001)	Trasferimenti da parte del Ministero MiBACT	€ 4.181.841,78	€ 4.175.518,00	€ 6.323,78
1.3.1.003 (3.01.02.01.013)	Proventi dalla vendita di biglietti	€ 246.689,00	€ 246.689,00	€ 0,00
1.3.2.001 (3.01.03.01.003)	Proventi da concessioni su beni	€ 213.146,12	€ 163.984,64	€ 49.161,48
1.3.2.002 (3.01.03.01.003)	Prestito di opere	€ 232.000,00	€ 217.000,00	€ 15.000,00
1.3.2.004 (3.03.03.04.001)	Interessi Bancari e Postali	€ 0,69	€ 0,69	€ 0,00
1.3.4.004 (3.05.02.03.005)	Recuperi e rimborsi diversi	€ 196.262,05	€ 195.976,22	€ 285,83
2.2.4.002 (4.02.03.03.999)	Contributi agli investimenti da privati	€ 0,00	€ 0,00	€ 0,00
2.2.1.001 (4.02.01.01.001)	Contributi agli investimenti da Minist.	€ 7.318.367,34	€ 1.818.367,34	€ 5.500.000,00
4.1.1.002 (9.01.01.99.999)	IVA in regime di Split Payment	€ 646.768,78	€ 646.768,78	€ 0,00
4.1.1.005 (9.01.03.01.001)	Ritenute erariali su redditi da lavoro autonomi per conto terzi	€ 64.191,80	€ 64.191,80	€ 0,00
4.1.1.007 (9.01.99.03.001)	Rimborso di fondi economici e carte az.li	€ 1.000,00	€ 766,62	€ 233,38
4.1.1.010 (9.01..99.01.001)	Entrate a seguito di spese non andate a buon fine	€ 1.970,00	€ 1.970,00	€ 0,00

Totali residui attivi 2020 € 13.102.237,56 € 7.531.233,09 € 5.571.004,47

Per ciò che riguarda invece la gestione dei residui attivi derivanti dagli esercizi precedenti (2016, 2017 e 2018 e 2019), si riporta il totale dei residui attivi ad inizio esercizio e la quota riscossa durante l'anno finanziario 2020:

(A) Residui attivi iniziali	€ 6.639.970,01
(B) Somme riscosse nell'esercizio	€ 484.257,80
(C) Somme di cui si propone la radiazione	€ 313.000,00
(A-B) Residui attivi esercizi precedenti	€ 5.842.712,21

La somma tra le quote da riscuotere di competenza 2020 e quelle degli esercizi precedenti determina il totale generale dei residui attivi



Ministero della cultura

GALLERIA NAZIONALE D'ARTE MODERNA E CONTEMPORANEA

Totale generale residui attivi

€

11.413.716,68

Il totale dei residui attivi è pari ad € 11.413.716,68.

Si procede ora a dettagliare l'analitica delle singole voci e dei singoli importi che compongono il totale dei residui attivi a consuntivo 2020:

Trasferimenti da parte del Ministero MiBACT: la somma residua da riscuotere di **€ 6.323,78** è riferita al pagamento dei servizi inerenti alla gestione integrata della salute e sicurezza sui luoghi di lavoro a saldo dell'anno 2020.

Proventi da concessioni su beni: la quota non riscossa, da trasportare in bilancio 2021 come residuo attivo, pari ad **€ 49.161,48**, è composta dal canone della concessione per i servizi di biglietteria, didattica, bookshop, periodo dal 13 settembre al 31 dicembre per **€ 7.657,46** (riscossi l'11.01.2021), dalle royalties del distributore automatico per **€ 1.604,02** (riscosse il 29.01.2021), e dal Canone di locali per il deposito e la custodia delle Opere per **€ 39.900,00** (ancora da riscuotere).

Visto quanto suddetto, la quota di residui attivi da riscuotere per i proventi da concessioni su beni, alla data di redazione del conto consuntivo, è pari a € 39.900,00.

Prestito di opere: l'importo residuo non riscosso al 31 dicembre 2020 di **€ 15.000,00** si riferisce a fee per prestiti di opere (riscossi in data 15.02.2021).

Recuperi e rimborsi diversi: l'importo non riscosso, per un totale di **€ 285,83**, si riferisce ad un rimborso di una nota credito emessa a giugno da un fornitore. Si precisa che l'importo è stato riscosso in data 09.03.2021.

Contributi agli investimenti dal MiBACT: l'importo non riscosso di **€ 5.500.000,00** si riferisce alla programmazione derivante dal Fondo per lo Sviluppo e la Coesione (FSC) 2014-2020 ai sensi dell'art. 1 c. 703 della L.23 dicembre 2014, n° 190 (Legge di Stabilità 2015) che finanzia l'intervento denominato "Adeguamento strutturale e impiantistico e allestimento ala Cosenza" (si precisa che il finanziamento, come da piano di spesa, viene erogato a seguito dell'emissione del SAL da parte della Direzione Lavori) e per € 86.502,10 al saldo del finanziamento derivante dal D.M. n° 467 del 25/10/2018 (trasMESSO ai beneficiari con direttiva operativa n° 31 del 2606.2019 del Segretariato Generale) di approvazione della programmazione straordinaria dei fondi rinvenienti dal POIN/FESR 2007/2013 per gli adempimenti del d.P.R. 1 agosto 2011, n° 151 per la sicurezza antincendio nei siti del MiBACT.

Rimborso di fondi economali e carte aziendali: la somma residua da riscuotere di **€ 233,38** si riferisce alla chiusura del fondo economale dell'anno 2020. La suddetta compensazione è stata effettuata il 14.01.2021.



Ministero della cultura

GALLERIA NAZIONALE D'ARTE MODERNA E CONTEMPORANEA

Con il presente conto consuntivo viene anche proposta la radiazione dal bilancio dei residui attivi per complessivi € 313.000,00. Si riporta di seguito il dettaglio del residuo da radiare:

Capitolo (articolo)	Motivazione	Importo iniziale	Importo finale	Importo di cui si chiede la radiazione
2.2.1.001 (4.02.01.01.001)	Economie sul finanziamento a fronte dell'ultimazione dei lavori	€ 313.000,00	€ 0,00	€ 313.000,00

Totale	-€ 313.000,00
---------------	----------------------

Con D.D. 25 luglio 2016 è stato approvato l'intervento finalizzato all'adeguamento dell'impianto di sorveglianza, controllo accessi e centrale operativa, finanziato con le risorse derivanti dall'articolo 1, comma 9, della Legge 23/12/2014 n° 190 per € 1.565.000,00. Altresì, con circolari 85 del 19/09/2016 e 101 del 31/10/2016 della Direzione Generale Bilancio vengono comunicate le emissioni dei primi due ordini d'accreditamento in acconto rispettivamente di € 156.500,00 (incassato in data 13/10/2016) e € 782.500,00 (incassato in data 21/11/2016) per un totale di € 939.000,00. In data 14 dicembre 2017 è stata riscossa un'ulteriore rata di € 313.000,00.

Con circolare n° 101/2016 viene specificato che l'ultima rata, pari all'importo residuo, valutato al netto dei ribassi d'asta e delle somme a disposizione non utilizzate, verrà accreditata dopo l'invio della documentazione attestante il completamento delle attività al Segretariato Generale – Ufficio per la sicurezza del Patrimonio Culturale ed emergenze.

Considerata l'ultimazione dei lavori ed il quadro economico comparato che riporta un totale impegnato pari ad € 1.187.421,81 viene proposta la radiazione del residuo attivo per -€ 313.000,00 inerente la quota di finanziamento non erogato dal Ministero a fronte della suddetta ultimazione dei lavori. Contestualmente in uscita la quota vincolata, rispetto all'esercizio precedente, è stata ridotta da € 377.578,19 ad € 64.578,19 (previsione del riutilizzo dell'avanzo di amministrazione vincolato già riportato in competenza 2021 con il bilancio di previsione 2021).

Si propone pertanto la radiazione dal bilancio 2020 di tali residui attivi per -€ 313.000,00.

USCITE (competenza)

Si procede ora ad un'analisi delle uscite impegnate nel corso dell'Anno Finanziario 2020 paragonate alle previsioni iniziali inserite in bilancio di previsione ed alle previsioni definitive ottenute per il tramite della variazione al bilancio. L'analisi è suddivisa per uscite correnti, uscite in conto capitale ed uscite per partite di giro.

Uscite correnti

UPB	Descrizione	Previsioni iniziali	Previsioni definitive	Impegnato conto consuntivo	Differenza dalle previsioni	
					Più	Meno



Ministero della cultura

GALLERIA NAZIONALE D'ARTE MODERNA E CONTEMPORANEA

1.1	Funzionamento	€ 2.518.139,00	€ 2.615.494,02	€ 2.201.653,64	€ 0,00	€ 413.840,38
1.2	Interventi Diversi	€ 1.222.923,52	€ 1.235.055,55	€ 885.150,16	€ 0,00	€ 349.905,39
1.3	Fondo di Riserva	€ 40.310,48	€ 40.310,48	€ 0,00	€ 0,00	€ 40.310,48
1.5	Accantonamento a fondo rischi ed oneri	€ 0,00	€ 216.812,84	€ 0,00	€ 0,00	€ 216.812,84

Totali	€3.781.373,00	€4.107.672,89	€ 3.086.803,80	€ 0,00	€1.020.869,09
---------------	----------------------	----------------------	-----------------------	---------------	----------------------

Il totale delle uscite correnti impegnate è pari ad € 3.086.803,80.

Il 71,32%, pari ad € 2.201.653,64 delle uscite correnti dell'esercizio 2020 è stato impegnato per spese di funzionamento sull'UPB 1.1, mentre il restante 28,68% per € 885.150,16 è inerente all'UPB 1.2 "interventi diversi" per far fronte alle attività istituzionali della Galleria Nazionale.

Il fondo di riserva, preventivato per € 40.310,48, pari circa al 1% del totale delle spese correnti inserite in bilancio di previsione 2020, come previsto dalla normativa vigente, non è stato utilizzato nel corso dell'esercizio, pertanto la quota impegnata risulta pari a € 0,00.

La quota di € 216.812,84 per accantonamento a fondo rischi ed oneri, postata in bilancio con la variazione n° 1/2020, è riferita a due quote. La prima di € 25.000,00 è relativa ad un contenzioso, patrocinato dell'Avvocatura Generale dello Stato, su un accertamento per concessione di spazi non riscosso. La seconda pari ad € 191.812,84 è riferita all'acconto riscosso inerente agli incentivi per la produzione di energia termica da fonti rinnovabili ed interventi di efficienza energetica al Gestore Servizi Energetici – GSE S.p.a. Dal momento che è vincolata al rispetto di alcuni limiti temporali per l'esecuzione dei lavori e alla verifica di alcuni requisiti tecnici, la stessa somma riscossa viene postata in uscita su questo capitolo fino alla conclusione delle opere e al relativo collaudo. La quota impegnata a fine anno è pari a € 0,00.

Si procede ad un'analisi delle Unità Previsionali di Base che compongono le uscite correnti:

U.P.B. 1.1 – Funzionamento

Come suddetto, il costo più significativo delle uscite correnti riguarda la UPB Funzionamento che grava per il 71,32%, nel dettaglio le categorie sono le seguenti:

Categoria	Descrizione	Previsioni iniziali	Previsioni definitive	Impegnato conto consuntivo	Differenza dalle previsioni	
					Più	Meno
1.1.1	Uscite per gli organi dell'ente	€ 42.150,00	€ 41.550,00	€ 38.485,00	€ 0,00	€ 3.065,00
1.1.2	Oneri per il personale in attività di servizio	€ 3.000,00	€ 66.018,41	€ 45.160,02	€ 0,00	€ 20.858,39
1.1.3	Uscite per l'acquisto di beni di consumo e di servizi	€ 2.472.989,00	€ 2.507.925,61	€ 2.118.008,62	€ 0,00	€ 389.916,99

Totali	€2.518.139,00	€2.615.494,02	€ 2.201.653,64	€ 0,00	€413.840,38
---------------	----------------------	----------------------	-----------------------	---------------	--------------------



Ministero della cultura

GALLERIA NAZIONALE D'ARTE MODERNA E CONTEMPORANEA

Uscite per gli organi dell'Ente: la categoria comprende solamente due voci, volte al pagamento di spese e rimborsi degli organi istituzionali della Galleria Nazionale:

Capitolo (articolo)	Descrizione	Previsioni iniziali	Previsioni definitive	Impegnato conto consuntivo	Differenza dalle previsioni	
					Più	Meno
1.1.1.001 (1.03.02.01.002)	Compensi agli organi istituzionali di revisione	€ 41.300,00	€ 41.300,00	€ 38.396,00	€ 0,00	€ 2.904,00
1.1.1.002 (1.03.02.01.002)	Organi istituzionali dell'amministrazione - Rimborsi	€ 850,00	€ 250,00	€ 89,00	€ 0,00	€ 161,00
Totali		€ 42.150,00	€ 41.550,00	€ 38.485,00	€ 0,00	€ 3.065,00

La prima voce, preventivata per un importo pari a € 41.300,00 è destinata al compenso annuale dei componenti del Collegio dei Revisori dei Conti (decreto repertorio n° 248 del 18 maggio 2018). L'impegno totale a fine anno ammonta ad **€ 38.396,00**.

La seconda voce è inerente al rimborso dei viaggi per i componenti del Comitato Scientifico non residenti nel Comune della Galleria, come regolato dal Decreto del 14 ottobre 2014. L'importo previsto è stato diminuito di € 600,00 con la prima variazione di bilancio. L'impegnato a consuntivo è pari a **€ 89,00**.

Oneri per il personale in attività di servizio: dal momento che il costo del personale è interamente a carico del Ministero, la categoria è stata valorizzata in bilancio di previsione solamente con **€ 3.000,00** inerenti i rimborsi per missione in Italia e con la prima variazione di bilancio aumentata per l'approvvigionamento dei buoni pasto di **€ 63.018,41** (di cui € 33.000,00 come nuovi fondi di competenza 2020 e € 30.018,41 quale riutilizzo dell'avanzo di amministrazione vincolato 2019):

Capitolo (articolo)	Descrizione	Previsioni iniziali	Previsioni definitive	Impegnato conto consuntivo	Differenza dalle previsioni	
					Più	Meno
1.1.2.001 (1.01.01.01.004)	Compensi accessori al personale a tempo indeterminato	€ 0,00	€ 0,00	€ 0,00	€ 0,00	€ 0,00
1.1.2.002 (1.01.01.02.002)	Buoni Pasto	€ 0,00	€ 63.018,41	€ 44.725,77	€ 0,00	€ 18.292,64
1.1.2.004 (1.03.02.02.001)	Rimborso per viaggio e trasloco all'interno del paese	€ 3.000,00	€ 3.000,00	€ 434,25	€ 0,00	€ 2.565,75
Totali		€ 3.000,00	€ 66.018,41	€ 45.160,02	€ 0,00	€ 20.858,39

A fronte della previsione definitiva per spese di missione, finanziate con le entrate proprie della Galleria, sono state impegnate **€ 434,25**. L'altra voce impegnata che compone il totale della categoria è inerente il pagamento dei buoni pasto al personale della Galleria. Si precisa che il



Ministero della cultura

GALLERIA NAZIONALE D'ARTE MODERNA E CONTEMPORANEA

predetto approvvigionamento è finanziato dal Ministero ed è stato iscritto in bilancio (pari entrata e pari uscita), ed è stato impegnato per **€ 44.725,77**.

Trattandosi di fondi stanziati dal Ministero per una precisa destinazione d'uso, la parte non impegnata, pari ad **€ 18.292,64**, confluisce nell'avanzo d'amministrazione vincolato al fine di provvedere all'approvvigionamento dei buoni pasto dei primi mesi del 2021, come meglio dettagliato in seguito.

Uscite per l'acquisto di beni di consumo e di servizio: L'importo impegnato a consuntivo, pari a **€ 2.118.008,62** comprende costi inderogabili ed indispensabili per permettere il normale proseguimento dell'attività lavorativa del personale della Galleria e soprattutto per garantire una corretta fruizione degli spazi del museo da parte del visitatore, cercando in ogni caso di applicare il più possibile il contenimento della spesa.

L'analitica dei costi sui singoli capitoli è la seguente:

Capitolo (articolo)	Descrizione	Previsioni iniziali	Previsioni definitive	Impegnato conto consuntivo	Differenza dalle previsioni	
					Più	Meno
1.1.3.001 (1.03.01.02.001)	Acquisto di libri, riviste, giornali	€ 729,00	€ 729,00	€ 652,00	€ 0,00	€ 77,00
1.1.3.005 (1.03.01.02.001)	Carta, cancelleria e stampati	€ 4.000,00	€ 7.200,00	€ 4.292,56	€ 0,00	€ 2.907,44
1.1.3.015 (1.03.01.02.001)	Acquisto vestiario	€ 0,00	€ 0,00	€ 0,00	€ 0,00	€ 0,00
1.1.3.020 (1.03.01.02.006)	Materiale informatico	€ 3.500,00	€ 3.500,00	€ 784,71	€ 0,00	€ 2.715,29
1.1.3.045 (1.03.01.05.001)	Medicinali e materiale sanitario	€ 200,00	€ 6.200,00	€ 4.606,23	€ 0,00	€ 1.593,77
1.1.3.085 (1.03.02.05.001)	Telefonia fissa	€ 48.000,00	€ 48.000,00	€ 39.202,97	€ 0,00	€ 8.797,03
1.1.3.086 (1.03.02.05.002)	Telefonia mobile	€ 0,00	€ 0,00	€ 0,00	€ 0,00	€ 0,00
1.1.3.090 (1.03.02.05.004)	Utenza energia elettrica	€ 661.000,00	€ 500.000,00	€ 357.707,86	€ 0,00	€ 142.292,14
1.1.3.095 (1.03.02.05.005)	Utenza acqua	€ 10.000,00	€ 10.000,00	€ 1.515,01	€ 0,00	€ 8.484,99
1.1.3.100 (1.03.02.05.006)	Utenza gas	€ 565.000,00	€ 500.000,00	€ 406.003,50	€ 0,00	€ 93.996,50
1.1.3.125 (1.03.02.07.006)	Licenze software	€ 10.700,00	€ 66.891,04	€ 14.612,41	€ 0,00	€ 52.278,63
1.1.3.126 (1.03.02.07.007)	Altre licenze	€ 0,00	€ 1.354,20	€ 1.354,20	€ 0,00	€ 0,00
1.1.3.140 (1.03.02.09.003)	Manutenzione ordinaria e riparazioni di mobili e arredi	€ 1.000,00	€ 1.000,00	€ 444,03	€ 0,00	€ 555,97
1.1.3.145 (1.03.02.09.004)	Manutenzione ordinaria e riparazioni di impianti e macchinari	€ 673.000,00	€ 679.000,00	€ 636.113,97	€ 0,00	€ 42.886,03
1.1.3.150 (1.03.02.09.005)	Manutenzione ordinaria e riparazione di attrezzature	€ 15.000,00	€ 39.400,00	€ 36.600,00	€ 0,00	€ 2.800,00
1.1.3.160 (1.03.02.09.008)	Manutenzione ordinaria immobili	€ 0,00	€ 0,00	€ 0,00	€ 0,00	€ 0,00
1.1.3.161 (1.03.02.09.009)	Manutenzione ordinaria e riparazioni di beni immobili di valore	€ 47.000,00	€ 47.000,00	€ 44.088,24	€ 0,00	€ 2.911,76



Ministero della cultura

GALLERIA NAZIONALE D'ARTE MODERNA E CONTEMPORANEA

	culturale, storico ed artistico					
1.1.3.162 (1.03.02.09.010)	Manutenzione ordinaria e riparazioni oggetti di valore	€ 30.000,00	€ 30.000,00	€ 29.890,00	€ 0,00	€ 110,00
1.1.3.165 (1.03.02.09.012)	Manutenzione ordinaria aree verdi	€ 42.000,00	€ 42.000,00	€ 39.231,39	€ 0,00	€ 2.768,61
1.1.3.185 (1.03.02.13.001)	Servizi di sorveglianza, custodia e accoglienza	€ 90.000,00	€ 190.000,00	€ 189.240,01	€ 0,00	€ 759,99
1.1.3.190 (1.03.02.13.002)	Servizi di pulizia e lavanderia	€ 160.000,00	€ 165.124,00	€ 155.696,33	€ 0,00	€ 9.427,67
1.1.3.195 (1.03.02.13.003)	Trasporti, traslochi e facchinaggio	€ 27.000,00	€ 27.000,00	€ 26.998,60	€ 0,00	€ 1,40
1.1.3.200 (1.03.02.13.004)	Stampa, rilegatura e grafica	€ 35.000,00	€ 65.454,54	€ 64.727,75	€ 0,00	€ 726,79
1.1.3.205 (1.03.02.13.006)	Rimozione e smaltimento rifiuti tossico-nocivi	€ 1.000,00	€ 1.000,00	€ 951,60	€ 0,00	€ 48,40
1.1.3.225 (1.03.02.16.002)	Spese amministrative diverse	€ 1.000,00	€ 1.000,00	€ 62,12	€ 0,00	€ 937,88
1.1.3.220 (1.03.02.16.002)	Spese postali e telegrafiche	€ 3.000,00	€ 4.482,63	€ 2.375,36	€ 0,00	€ 2.107,27
1.1.3.240 (1.03.02.18.001)	Accertamenti sanitari	€ 0,00	€ 0,00	€ 0,00	€ 0,00	€ 0,00
1.1.3.245 (1.03.02.19.001)	Gestione e manutenzione ordinaria sistemi informatici – software	€ 14.860,00	€ 25.596,00	€ 19.520,00	€ 0,00	€ 6.076,00
1.1.3.255 (1.03.02.99.003)	Quote di associazione	€ 0,00	€ 0,00	€ 0,00	€ 0,00	€ 0,00
1.1.3.270 (1.03.02.99.999)	Servizi di sicurezza	€ 10.000,00	€ 25.994,20	€ 22.317,98	€ 0,00	€ 3.676,22
1.1.3.280 (1.10.04.01.001)	Premi di assicurazione su beni mobili	€ 15.000,00	€ 15.000,00	€ 15.000,00	€ 0,00	€ 0,00
1.1.3.280 (1.10.04.01.003)	Premi di assicurazione per responsabilità civile verso terzi	€ 5.000,00	€ 5.000,00	€ 4.019,79	€ 0,00	€ 980,21

Totali	€ 2.472.989,00	€ 2.507.925,61	€ 2.118.008,62	€ 0,00	€ 389.916,99
---------------	-----------------------	-----------------------	-----------------------	---------------	---------------------

Come si evince dall'analitica degli impegni, a parte irrisorie spese per carta e cancelleria, sostituzione del datato materiale informatico, facchinaggio, assicurazioni su beni mobili e sulla responsabilità civile verso terzi, stampe, spese postali e altre spese sempre di piccola entità, obbligatorie per permettere il proseguimento dell'attività lavorativa della Galleria, i costi di maggior entità risiedono nelle utenze e nelle manutenzioni ordinarie.

I costi per **le utenze**, la cui previsione definitiva ammontava ad **€ 1.284.000,00**, sono stati consolidati a fine esercizio per un importo totale impegnato (gennaio-dicembre) di **€ 804.429,34**.

I costi effettivi delle utenze per l'esercizio 2020 sono: **€ 357.707,86** per l'energia elettrica, **€ 1.515,01** per l'acqua, **€ 406.003,50** per il gas e **€ 39.202,97** per la telefonia fissa.

Si rappresentano di seguito i costi delle utenze della Galleria paragonati a quelli degli esercizi precedenti:

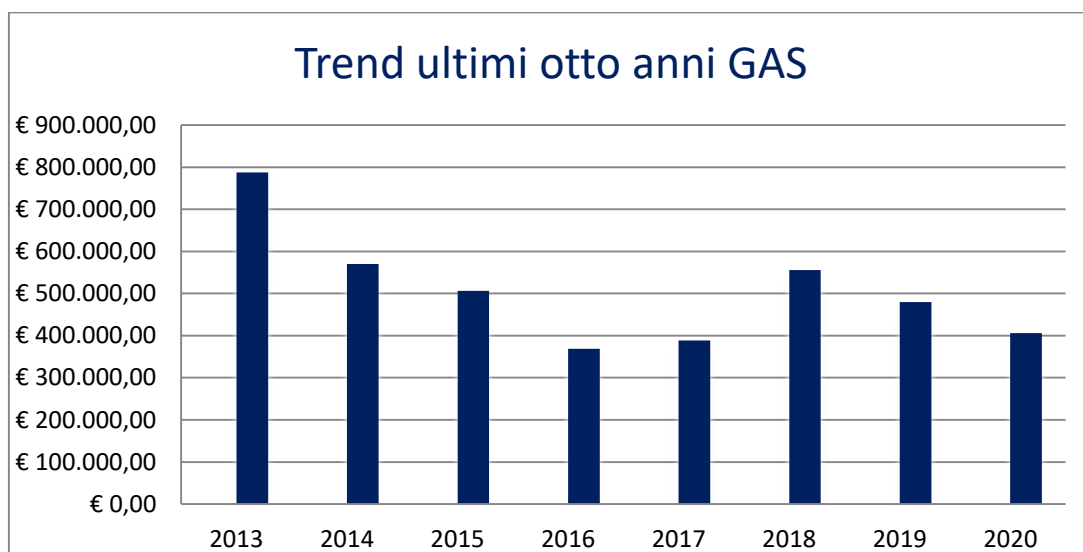


Ministero della cultura

GALLERIA NAZIONALE D'ARTE MODERNA E CONTEMPORANEA

Utenza Gas

Utenza	Anno	Costo
Gas	2013	€ 787.761,10
	2014	€ 570.370,93
	2015	€ 506.619,21
	2016	€ 369.018,32
	2017	€ 388.429,95
	2018	€ 555.688,92
	2019	€ 479.659,88
2020		€ 406.003,50



Osservando il trend dei consumi, bisogna precisare che, per quel che concerne gli Anni Finanziari 2013 e 2014, all'ex Soprintendenza alla Galleria Nazionale erano assegnati 4 Musei dipendenti, pertanto le proiezioni riportano anche il loro costo.

Per quanto riguarda l'annualità 2016 il costo fino a fine anno è di molto inferiore rispetto alla media del triennio precedente, ma va considerato che costi così contenuti sono stati possibili solamente perché da aprile ad ottobre 2016 una parte della Galleria è rimasta chiusa per lavori di riordino e riallestimento delle collezioni.

Si precisa che la Galleria ha variato le condizioni contrattuali in data 01 novembre 2018 aderendo alla nuova convenzione gas naturale 10 della centrale di committenza Consip S.p.a.



Ministero della cultura

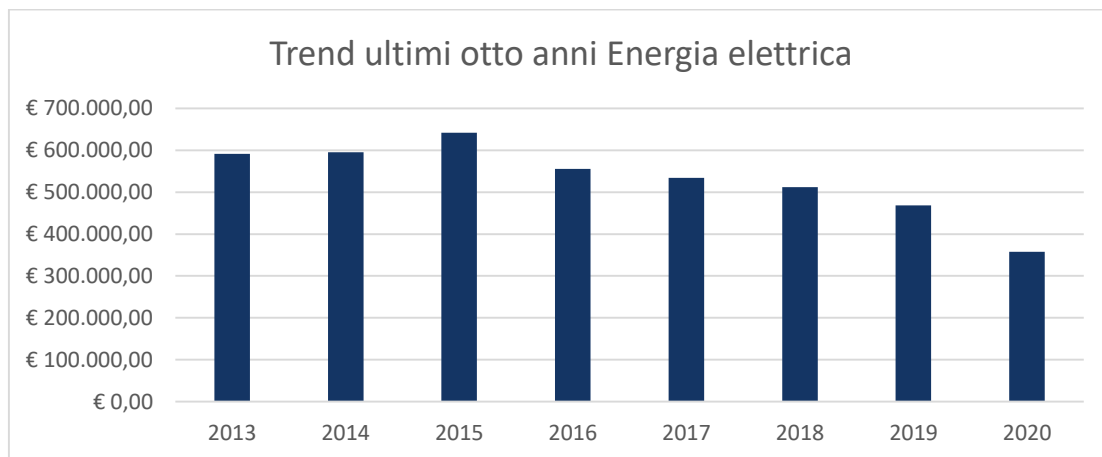
GALLERIA NAZIONALE D'ARTE MODERNA E CONTEMPORANEA

E infine bisogna tenere conto che nell'anno 2020 a fronte della sospensione dell'apertura al pubblico della Galleria e la conseguente chiusura delle sale espositive, pur mantenendo la costante gestione del microclima, comporta una previsione definitiva dei consumi del gas in diminuzione.

Utenza Energia Elettrica

Utenza	Anno	Costo
Elettricità	2013	€ 591.779,35
	2014	€ 595.273,15
	2015	€ 641.603,95
	2016	€ 555.780,54
	2017	€ 533.852,07
	2018	€ 511.832,40
	2019	€ 468.808,65

2020	€ 357.707,86
-------------	---------------------



Anche in questo caso bisogna precisare che, per quel che concerne gli Anni Finanziari 2013 e 2014, all'ex Soprintendenza alla Galleria Nazionale erano assegnati 4 Musei dipendenti, pertanto le proiezioni riportano anche il loro costo.

Per quanto riguarda l'annualità 2016 il costo fino a fine anno è di molto inferiore rispetto alla media del triennio precedente, ma va considerato che costi così contenuti sono stati possibili solamente perché da aprile ad ottobre 2016 una parte della Galleria è rimasta chiusa per lavori di riordino e riallestimento delle collezioni. Negli esercizi 2017, 2018 e 2019 invece si è riusciti ulteriormente a ridurre i costi rispetto all'esercizio 2016 grazie ad un'attenta vigilanza



Ministero della cultura

GALLERIA NAZIONALE D'ARTE MODERNA E CONTEMPORANEA

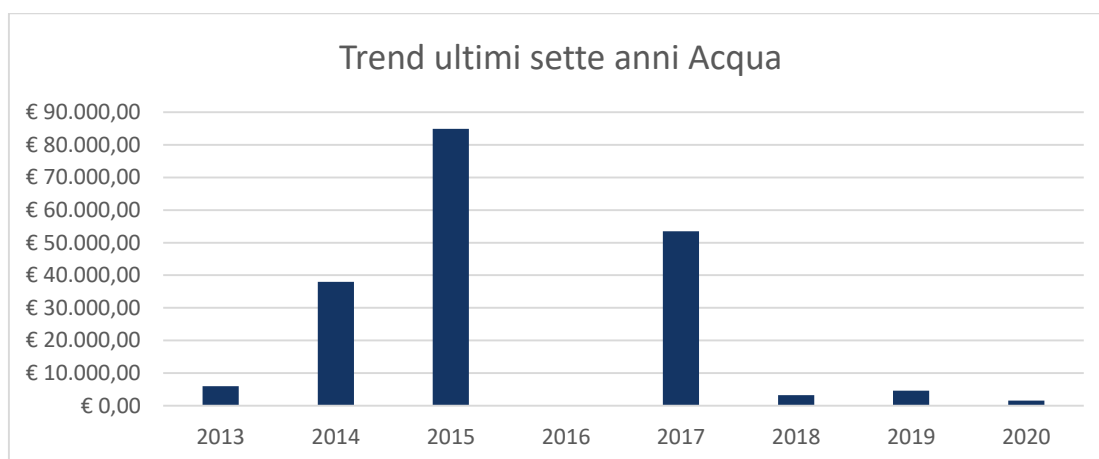
sull'applicazione del contenimento della spesa sui consumi intermedi e grazie ai lavori di sostituzione dei corpi illuminanti con quelli a led, finalizzati ad ottenere un ulteriore risparmio energetico (finanziati con la programmazione triennale 2016/2018 ai sensi dell'articolo 1, comma 9, della Legge 23/12/2014 n° 190).

Per l'anno 2020 anche per l'energia elettrica bisogna tenere conto della sospensione dell'apertura al pubblico della Galleria e la conseguente chiusura delle sale espositive, e dell'implementazione del lavoro agile del personale degli uffici, che comporta una previsione definitiva dei consumi in diminuzione.

Acqua

Utenza	Anno	Costo
Acqua	2013	€ 5.977,48
	2014	€ 37.952,07
	2015	€ 84.979,72
	2016	€ 0,00 In fase di voltura
	2017	€ 53.480,74 Competenza 2016 e 2017
	2018	€ 3.190,40
	2019	€ 4.553,33

2020	€ 1.515,01
------	------------



Come si evince dal grafico, il costo inerente il consumo dell'acqua oscilla sensibilmente in base all'annualità, altresì, a chiusura esercizio 2016 l'utenza era ancora in fase di voltura, pertanto il costo consuntivato era pari a € 0,00 mentre l'esercizio 2017 riportava in competenza entrambi i costi 2016 e 2017.



Ministero della cultura

GALLERIA NAZIONALE D'ARTE MODERNA E CONTEMPORANEA

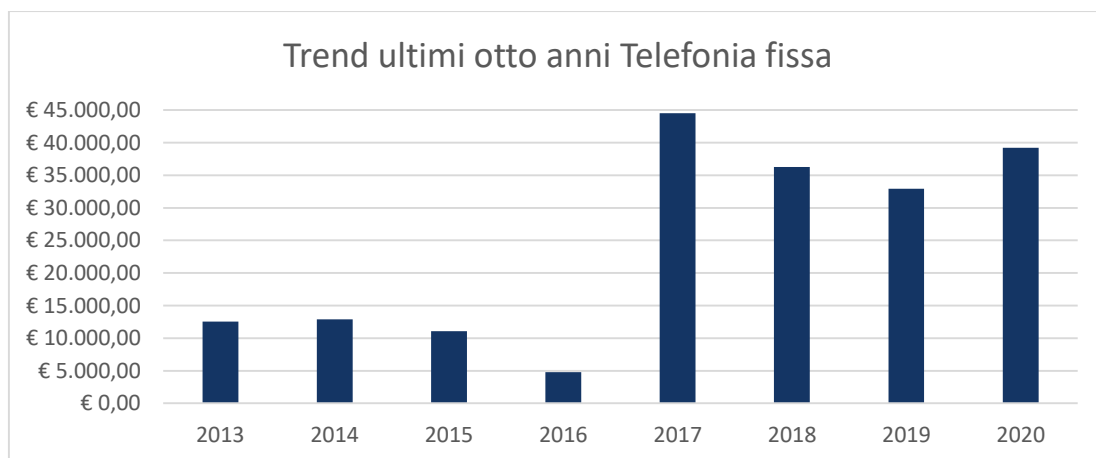
A dicembre 2017 è stato variato l'impegno contrattuale tra la Galleria Nazionale e la società fornitrice dell'utenza, relativamente ai contratti antincendio e uso potabile, con un conseguente netta riduzione dei consumi, inoltre è stato effettuato un intervento di manutenzione straordinaria sulle tubature di pertinenza della Galleria, questo ha portato ad una notevole riduzione dei costi nei successivi esercizi 2018 e 2019.

Per l'anno 2020 anche per il consumo dell'acqua bisogna tenere conto della sospensione dell'apertura al pubblico della Galleria e la conseguente chiusura delle sale espositive, e dell'implementazione del lavoro agile del personale degli uffici, che comporta una previsione definitiva dei consumi in diminuzione.

Telefonia fissa

Utenza	Anno	Costo
Telefonia fissa	2013	€ 12.550,00
	2014	€ 12.886,50
	2015	€ 11.093,60
	2016	€ 4.794,34 In fase di voltura
	2017	€ 44.534,39 Parte competenza 2016 e 2017
	2018	€ 36.281,04
	2019	€ 32.929,82

2020	€ 39.202,97
------	-------------



Osservando il trend dei consumi, bisogna precisare che per quel che concerne l'anno finanziario 2016 il costo, nettamente più basso rispetto alla media, è da considerarsi solamente parziale in quanto le volture dall'Ex Soprintendenza alla nuova Galleria Nazionale erano ancora in corso



Ministero della cultura

GALLERIA NAZIONALE D'ARTE MODERNA E CONTEMPORANEA

per la maggior parte delle numerazioni, mentre l'esercizio 2017 riporta in competenza entrambi i costi 2016 e 2017 più i nuovi contratti per la manutenzione del centralino e per la connessione in Fibra.

I consumi dell'esercizio 2019 sono in linea con quelli del triennio precedente.

Per quel che concerne **le manutenzioni ordinarie** sono stati impegnati ed imputati per l'esercizio di competenza 2020 i servizi svolti dal 1 gennaio 2020 al 31 dicembre 2020 pari a **€ 36.600,00** per la manutenzione e riparazione di attrezzature che comprende anche la manutenzione informatica di tutti i pc, le periferiche connesse e soprattutto dell'area server della Galleria (fondamentale per il corretto svolgimento del lavoro negli Uffici); **€ 44.088,24** per la manutenzione ordinaria e la riparazione dell'immobile di valore culturali, storico ed artistico; **€ 39.231,39** per la manutenzione di tutte le aree verdi che circondano la Galleria; **€ 155.696,33** per il servizio di pulizia delle aree interne e dei bagni della Galleria; **€ 19.520,00** per la manutenzione ordinaria dei software gestionali presenti negli Uffici; **€ 444,03** per la Manutenzione ordinaria e riparazioni di mobili e arredi e infine **€ 636.113,97** per la manutenzione ordinaria e riparazione di impianti e macchine.

È proprio quest'ultima voce ad elevare di molto il costo delle manutenzioni, infatti all'interno sono imputati i costi per la manutenzione degli ascensori, la manutenzione degli impianti elettrici, la manutenzione degli impianti di sicurezza, antincendio e tvcc e la manutenzione della centrale termica che è la spesa maggiore. Il costo, come per gli esercizi precedenti, è giustificato dal fatto che la centrale termica permette la gestione ed il controllo del microclima (temperatura + umidità), per permettere una corretta conservazione delle opere d'arte presenti in Galleria ed allo stesso tempo è un impianto molto datato per cui necessita di una continua manutenzione per mantenerlo a regime, anche se, nel corso dell'esercizio 2019 è stata bandita ed aggiudicata la gara per i lavori di rifacimento e rinnovamento della centrale termica che porteranno ad un cospicuo risparmio anche in termini di future manutenzioni ordinarie dell'impianto.

L'ultimo importo rilevante si riferisce ai servizi di sorveglianza, custodia e accoglienza per **€ 189.240,01** giustificato dalla cronica carenza di personale addetto alla vigilanza, che porta inevitabilmente alla richiesta di servizi esterni al fine di non incorrere alla chiusura di alcune sale museali, soprattutto nei giorni festivi. Inoltre, nel suddetto importo, rientra il corso del personale addetto al controllo accessi ed al servizio di biglietteria.

U.P.B. 1.2 – Interventi diversi

L'Unità Previsionale di Base 1.2 "Interventi Diversi" impegnata per un totale di **€ 885.150,16**, grava per il 28,67% delle uscite correnti e per il 13,41% sulle spese totali della Galleria (spese correnti + conto capitale) e comprende impegni utili a far fronte alle attività istituzionali della Galleria Nazionale, alla realizzazione delle mostre ed al pagamento degli oneri tributari e finanziari oltre alle poste correttive e compensative delle entrate correnti (aggio di biglietteria). Nel dettaglio le categorie sono le seguenti:



Ministero della cultura

GALLERIA NAZIONALE D'ARTE MODERNA E CONTEMPORANEA

Categoria	Descrizione	Previsioni iniziali	Previsioni definitive	Impegnato conto consuntivo	Differenza dalle previsioni	
					Più	Meno
1.2.1	Uscite per prestazioni istituzionali	€ 873.923,52	€ 1.022.723,52	€ 710.179,48	€ 0,00	€ 312.544,04
1.2.2	Trasferimenti passivi	€ 104.300,00	€ 36.757,40	€ 36.756,66	€ 0,00	€ 0,74
1.2.3	Oneri finanziari	€ 700,00	€ 5.580,00	€ 337,10	€ 0,00	€ 5.242,90
1.2.4	Oneri tributari	€ 62.000,00	€ 62.000,00	€ 45.470,94	€ 0,00	€ 16.529,06
1.2.5	Poste correttive e compensative di entrate correnti	€ 182.000,00	€ 64.140,44	€ 64.139,14	€ 0,00	€ 1,30
1.2.6	Uscite non classificabili in altre voci	€ 0,00	€ 43.854,19	€ 28.266,84	€ 0,00	€ 15.587,35

Totali	€1.222.923,52	€1.235.055,55	€ 885.150,16	€ 0,00	€349.905,39
---------------	----------------------	----------------------	---------------------	---------------	--------------------

Uscite per prestazioni istituzionali: gli impegni su questa categoria, per un totale impegnato di € **710.179,48** sono stati finalizzati prevalentemente alla realizzazione del programma espositivo e culturale 2020. L'analitica dei costi sui singoli capitoli è la seguente:

Capitolo (articolo)	Descrizione	Previsioni iniziali	Previsioni definitive	Impegnato conto consuntivo	Differenza dalle previsioni	
					Più	Meno
1.2.1.030 (1.03.01.02.008)	Acquisto di strumenti per laboratori	€ 0,00	€ 0,00	€ 0,00	€ 0,00	€ 0,00
1.2.1.035 (1.03.01.02.008)	Acquisto di materie prime per laboratori	€ 2.500,00	€ 2.500,00	€ 2.408,95	€ 0,00	€ 91,05
1.2.1.060 (1.03.02.02.004)	Spese per pubblicità e promozione	€ 40.000,00	€ 40.000,00	€ 3.278,07	€ 0,00	€ 36.721,93
1.2.1.065 (1.03.02.02.005)	Manifestazioni culturali	€ 690.000,00	€ 690.000,00	€ 528.587,44	€ 0,00	€ 161.412,56
1.2.1.115 (1.03.02.07.003)	Noleggi di attrezzature e materiali	€ 7.923,52	€ 7.923,52	€ 7.848,87	€ 0,00	€ 74,65
1.2.1.170 (1.03.02.11.001)	Interpretariato e traduzioni	€ 2.500,00	€ 2.500,00	€ 695,50	€ 0,00	€ 1.804,50
1.2.1.180 (1.03.02.11.999)	Altre prestazioni professionali e specialistiche n.a.c.	€ 100.000,00	€ 200.000,00	€ 125.865,88	€ 0,00	€ 74.134,12
1.2.1.260 (1.03.02.99.999)	Spese di catalogazione e inventariazione	€ 15.000,00	€ 15.000,00	€ 15.000,00	€ 0,00	€ 0,00
1.2.1.265 (1.03.02.99.999)	Attività didattica	€ 11.500,00	€ 60.300,00	€ 21.999,99	€ 0,00	€ 38.300,01
1.2.1.270 (1.03.01.01.002)	Pubblicazioni	€ 4.500,00	€ 4.500,00	€ 4.494,78	€ 0,00	€ 5,22

Totali	€ 873.923,52	€1.022.723,52	€ 710.179,48	€ 0,00	€312.544,04
---------------	---------------------	----------------------	---------------------	---------------	--------------------



Ministero della cultura

GALLERIA NAZIONALE D'ARTE MODERNA E CONTEMPORANEA

Come si evince dall'analitica degli impegni, i costi di maggior rilevanza risiedono all'interno del capitolo 1.2.1.065 "Manifestazioni culturali".

Con la riforma del MiBACT, la Galleria Nazionale d'Arte Moderna e Contemporanea ha cambiato statuto, diventando uno dei Musei dotati di autonomia speciale, insieme ad un processo di assestamento amministrativo e finanziario, tale cambiamento ha comportato una ridefinizione della *mission* del museo. È stata dunque effettuata, dall'esercizio 2016, una ricognizione sullo stato delle collezioni, della struttura, e, in generale, di tutto il complesso dell'attività museale. Su queste basi è stata avviata la programmazione del nuovo assetto della Galleria e della sua immagine. Il lavoro di progettazione si è indirizzato, oltre che alla valutazione di nuove strategie di comunicazione, alla ridefinizione degli spazi del museo con l'allestimento di una nuova grande mostra della collezione permanente, arricchita da prestiti e l'implementazione dei servizi per il pubblico, ai quali sono stati dedicati nuovi e più ampi locali.

Tali costi coprono la realizzazione delle manifestazioni culturali presenti nel programma culturale 2020. Purtroppo la stagione espositiva ha risentito delle chiusure dovute alla pandemia da Covid-19.

Trasferimenti passivi: in base alla normativa vigente del Ministero che prevede l'istituzione di un fondo di riequilibrio ministeriale tramite il versamento in conto entrata del Ministero del 20% degli introiti da bigliettazione di ogni Museo (al netto dell'aggio del concessionario), è stato preventivato un costo di **€ 103.600,00**, pari al 20% della previsione iniziale degli incassi dei biglietti di € 700.000,00. Inoltre, vista la circolare n° 3 della Direzione Generale Musei del MiBAC – Servizio I, con la quale i Musei e i parchi archeologici dotati di autonomia speciale, sono invitati a determinare la percentuale dei proventi derivanti dalla vendita dei biglietti d'ingresso da assegnare per l'assistenza e la previdenza di pittori, scultori, musicisti, scrittori ed autori drammatici, ai sensi dell'art. 1, co. 5-quinter, del D.M. 11 dicembre 1997, n° 507 (entro i valori oscillanti dallo 0,10% allo 0,50% del ricavo lordo), il capitolo 1.2.2.005 è stato valorizzato con **€ 700,00**, pari allo 0,10% dei ricavi da proventi da biglietti inseriti nel bilancio di previsione 2020 al lordo dell'aggio del concessionario.

Capitolo (articolo)	Descrizione	Previsioni iniziali	Previsioni definitive	Impegnato conto consuntivo	Differenza dalle previsioni	
					Più	Meno
1.2.2.001 (1.04.01.01.001)	Trasferimenti correnti a Ministeri	€ 103.600,00	€ 36.510,71	€ 36.509,97	€ 0,00	€ 0,74
1.2.2.005 (1.04.01.03.999)	Trasferimenti correnti a altri Enti di Previdenza n.a.c.	€ 700,00	€ 246,69	€ 246,69	€ 0,00	€ 0,00

Totali	€ 104.300,00	€ 36.757,40	€ 36.756,66	€ 0,00	€ 0,74
---------------	---------------------	--------------------	--------------------	---------------	---------------

L'importo consolidato al 31 dicembre 2020, dei proventi dalla vendita di biglietti, è stato pari ad **€ 182.549,86** al netto dell'aggio del concessionario (€ 246.689,00 al lordo).

I noti eventi provocati dalla pandemia da Covid-19 che tra le altre cose hanno comportato la chiusura del museo nel periodo marzo/maggio e successivamente novembre/dicembre 2020, hanno generato una forte riduzione delle entrate, pertanto i 'Proventi dalla vendita di biglietti' hanno subito una forte diminuzione rispetto alla previsione, pertanto anche il relativo 20% da



Ministero della cultura

GALLERIA NAZIONALE D'ARTE MODERNA E CONTEMPORANEA

riversare in conto entrata del MiC, rispetto alla previsione iniziale iscritta in bilancio, è stato assestato con l'unica variazione di bilancio effettuata nel corso dell'esercizio, inoltre a consuntivo risulta essere in diminuzione di **€ 0,74**.

Il rispettivo 0,10% al lordo dell'aggio da assegnare per l'assistenza e la previdenza di pittori, scultori, musicisti, scrittori ed autori drammatici ha rispettato la previsione definitiva iscritta in bilancio (post variazione).

Oneri finanziari: in bilancio di previsione, vista la richiesta di prestiti di opere d'arte anche al di fuori della Comunità Europea e la conseguente erogazione di introiti dall'estero, è stata postata tra uscite una piccola somma, pari ad **€ 700,00** per far fronte alle commissioni bancarie. Con la prima variazione di bilancio il capitolo è stato aumentato e portato ad **€ 5.580,00** al fine di coprire eventuali costi in previsione della nuova gara di tesoreria. Il totale impegnato, per le sole suddette commissioni bancarie, è stato consolidato a fine esercizio in **€ 337,10**.

Capitolo (articolo)	Descrizione	Previsioni iniziali	Previsioni definitive	Impegnato conto consuntivo	Differenza dalle previsioni	
					Più	Meno
1.2.3.001 (1.03.02.17.002)	Uscite e commissioni bancarie	€ 700,00	€ 5.580,00	€ 337,10	€ 0,00	€ 5.242,90

Totali	€ 700,00	€ 5.580,00	€ 337,10	€ 0,00	€ 5.242,90
---------------	----------	------------	----------	--------	------------

Oneri tributari: La somma impegnata a consuntivo di **€ 45.470,94**, è relativa alla tassa di smaltimento rifiuti solidi urbani.

Capitolo (articolo)	Descrizione	Previsioni iniziali	Previsioni definitive	Impegnato conto consuntivo	Differenza dalle previsioni	
					Più	Meno
1.2.4.003 (1.02.01.06.001)	Tassa rifiuti solidi urbani	€ 62.000,00	€ 62.000,00	€ 45.470,94	€ 0,00	€ 16.529,06

Totali	€ 62.000,00	€ 62.000,00	€ 45.470,94	€ 0,00	€ 16.529,06
---------------	-------------	-------------	-------------	--------	-------------

Poste correttive e compensative di entrate correnti: vista la nota prot. n° 4341 del 03 aprile 2017 della Direzione Generale Bilancio del MiC con la quale si raccomanda, ai fini di una maggiore intellegibilità e trasparenza del bilancio, la rappresentazione degli introiti da bigliettazione al lordo dell'aggio riconosciuto al concessionario, in bilancio di previsione 2020 il capitolo 1.2.5.002 denominato "Aggio riscossione biglietti" è stata valorizzato con un importo pari ad € 182.000,00, con la prima variazione il suddetto importo è stato assestato ad € 64.140,44. A consuntivo la quota impegnata è di **€ 64.139,14**, con una differenza di € 1,30 rispetto alla previsione definitiva.

Capitolo (articolo)	Descrizione	Previsioni iniziali	Previsioni definitive	Impegnato conto consuntivo	Differenza dalle previsioni	
					Più	Meno



Ministero della cultura

GALLERIA NAZIONALE D'ARTE MODERNA E CONTEMPORANEA

1.2.5.001 (1.09.99.05.001)	Rimborsi di parte corrente a imprese di somme non dovute o dovute in eccesso	€ 0,00	€ 0,00	€ 0,00	€ 0,00	€ 0,00
1.2.5.002 (1.03.02.03.999)	Aggio riscossione biglietti	€ 182.000,00	€ 64.140,44	€ 64.139,14	€ 0,00	€ 1,30

Totali		€ 182.000,00	€ 64.140,44	€ 64.139,14	€ 0,00	€ 1,30
---------------	--	---------------------	--------------------	--------------------	---------------	---------------

Uscite non classificabili in altre voci: a fronte della causa risarcitoria per infortunio e la relativa somma transattiva pattuita, viene movimentato il capitolo 1.2.6.001 tramite la prima variazione al bilancio con l'importo di € 20.610,00 (pagamento effettuato in data 02.12.20); pertanto la differenza rispetto alle previsioni risulta pari a € 0,00.

Inoltre, con la prima variazione al bilancio di previsione n. 1/2020 sono stati postati in via cautelare € 23.244,19 sul capitolo 1.2.6.005 "Interessi di mora ad altri soggetti", l'impegno a consuntivo è pari ad **€ 7.656,84**.

Capitolo (articolo)	Descrizione	Previsioni iniziali	Previsioni definitive	Impegnato conto consuntivo	Differenza dalle previsioni	
					Più	Meno
1.2.6.001 (1.10.05.04.001)	Esborso da contenziosi e accessori	€ 0,00	€ 20.610,00	€ 20.610,00	€ 0,00	€ 0,00
1.2.6.005 (1.07.05.02.999)	Interessi di mora ad altri soggetti	€ 0,00	€ 23.244,19	€ 7.656,84	€ 0,00	€ 15.587,35

Totali		€ 0,00	€ 43.854,19	€ 28.266,84	€ 0,00	€ 15.587,35
---------------	--	---------------	--------------------	--------------------	---------------	--------------------

U.P.B. 1.3 – Fondo di Riserva

L'Unità previsionale di base del fondo di riserva è composto da un'unica categoria ed un unico capitolo, pertanto si procede direttamente alla raffigurazione grafica ed all'analisi del capitolo.

Fondo di riserva: preventivato per **€ 40.310,48**, pari a circa all'1% del totale delle spese correnti inserite in bilancio di previsione 2020, come previsto dalla normativa vigente, non è stato utilizzato nel corso dell'esercizio, pertanto la quota impegnata risulta pari a € 0,00.

Capitolo (articolo)	Descrizione	Previsioni iniziali	Previsioni definitive	Impegnato conto consuntivo	Differenza dalle previsioni	
					Più	Meno
1.3.1.001 (1.10.01.01.001)	Fondo di riserva	€ 40.310,48	€ 40.310,48	€ 0,00	€ 0,00	€ 40.310,48

Totali		€ 40.310,48	€ 40.310,48	€ 0,00	€ 0,00	€ 40.310,48
---------------	--	--------------------	--------------------	---------------	---------------	--------------------

U.P.B. 1.5 – Accantonamento a fondi rischi ed oneri



Ministero della cultura

GALLERIA NAZIONALE D'ARTE MODERNA E CONTEMPORANEA

Fondo crediti di dubbia e difficile esazione di parte corrente: a seguito di tre formali solleciti da parte della Galleria per un accertamento maturato per concessione di spazi e non riscosso, è stato richiesto il patrocinio legale dell'Avvocatura Generale dello Stato al fine di recuperare il credito maturato nei confronti della Società. Detto ciò, con la prima variazione al bilancio 2020 è stato valorizzato il capitolo 1.5.1.001 con l'importo oggetto del contenzioso pari ad € 25.000,00 (riutilizzo dell'avanzo di amministrazione vincolato 2019 in competenza 2020).

Visto che la Galleria non ha recuperato il credito prima della fine dell'esercizio in corso la cifra postata in uscita confluisce nuovamente nella quota parte di avanzo di amministrazione vincolato del presente esercizio.

Altri fondi n.a.c. – Fondi di riserva ed altri accantonamenti: Dal momento che l'erogazione dell'acconto degli incentivi per la produzione di energia termica da fonti rinnovabili ed interventi di efficienza energetica al Gestore Servizi Energetici – GSE S.p.a, è vincolata al rispetto di alcune condizioni temporali per l'esecuzione dei lavori e alla verifica di alcuni requisiti tecnici, da effettuarsi una volta finiti i suddetti lavori, la somma riscossa ed inserita in entrata pari ad € **191.812,84** viene postata in uscita sul capitolo 1.5.1.002 fino alla conclusione delle opere e al relativo collaudo e confluisce nella quota parte di avanzo di amministrazione vincolato del presente esercizio.

Capitolo (articolo)	Descrizione	Previsioni iniziali	Previsioni definitive	Impegnato conto consuntivo	Differenza dalle previsioni	
					Più	Meno
1.5.1.001 (1.10.01.03.001)	Fondo crediti di dubbia e difficile esazione di parte corrente	€ 0,00	€ 25.000,00	€ 0,00	€ 0,00	€ 25.000,00
1.5.1.002 (1.10.01.99.999)	Altri fondi n.a.c. - Fondi di riserva ed altri accantonamenti	€ 0,00	€ 191.812,84	€ 0,00	€ 0,00	€ 191.812,84

Totali	€	0,00	€ 216.812,84	€ 0,00	€ 0,00	€ 216.812,84
---------------	---	------	--------------	--------	--------	--------------

Uscite in conto capitale

UPB	Descrizione	Previsioni iniziali	Previsioni definitive	Impegnato conto consuntivo	Differenza dalle previsioni	
					Più	Meno
2.1	Investimenti	€ 6.230.114,35	€ 19.259.110,10	€ 2.801.121,70	€ 0,00	€ 16.457.988,40

Totali	€ 6.230.114,35	€ 19.259.110,10	€ 2.801.121,70	€ 0,00	€ 16.457.988,40
---------------	----------------	-----------------	----------------	--------	-----------------

Il totale delle uscite in conto capitale impegnate è pari ad € 2.801.121,70.



Ministero della cultura

GALLERIA NAZIONALE D'ARTE MODERNA E CONTEMPORANEA

Tutte le spese impegnate in conto capitale fanno parte dell'Unità Previsionale di Base 2.1 "Investimenti" e della categoria 2.1.2 "Acquisizione di immobilizzazioni tecniche".

Si procede ad un'analisi dell'unica Unità Previsionali di Base che compone le uscite in conto capitale:

Investimenti: nel dettaglio gli importi impegnati sui singoli capitoli sono i seguenti:

Capitolo (articolo)	Descrizione	Previsioni iniziali	Previsioni definitive	Impegnato conto consuntivo	Differenza dalle previsioni	
					Più	Meno
2.1.2.002 (2.02.01.03.001)	Mobili e arredi per ufficio	€ 6.000,00	€ 6.000,00	€ 2.788,19	€ 0,00	€ 3.211,81
2.1.2.004 (2.02.01.04.002)	Impianti	€ 10.000,00	€1.940.578,19	€ 9.308,60	€ 0,00	€1.931.269,59
2.1.2.006 (2.02.01.05.999)	Attrezzature n.a.c.	€ 0,00	€ 5.000,00	€ 0,00	€ 0,00	€ 5.000,00
2.1.2.009 (2.02.01.07.002)	Postazioni di lavoro	€ 2.500,00	€ 26.600,00	€ 23.485,00	€ 0,00	€ 3.115,00
2.1.2.010 (2.02.01.07.003)	Periferiche	€ 2.800,00	€ 2.800,00	€ 73,20	€ 0,00	€ 2.726,80
2.1.2.012 (2.02.01.07.999)	Hardware n.a.c.	€ 7.500,00	€ 7.500,00	€ 2.135,00	€ 0,00	€ 5.365,00
2.1.2.015 (2.02.01.11.001)	Acquisto di opere d'arte	€ 0,00	€ 527.162,40	€ 500.000,00	€ 0,00	€ 27.162,40
2.1.2.016 (2.02.03.02.001)	Sviluppo software e manutenzione evolutiva (acquisto software)	€ 4.880,00	€ 8.039,80	€ 5.758,40	€ 0,00	€ 2.281,40
2.1.2.020 (2.02.03.06.001)	Recupero, restauro, adeguamento e manutenzione straordinaria di beni immobili e allestimenti museali	€ 676.434,35	€5.497.717,70	€ 2.056.950,91	€ 0,00	€ 3.440.766,79
2.1.2.022 (2.02.03.06.001)	Restauro e manutenzione straordinaria opere d'arte	€ 20.000,00	€ 20.123,28	€ 19.188,80	€ 0,00	€ 934,48
2.1.2.023 (2.02.03.06.001)	Manutenzione straordinaria aree verdi	€ 0,00	€ 25.000,00	€ 24.400,00	€ 0,00	€ 600,00
2.1.2.025 (2.02.03.06.001)	Adeguamento strutturale, impiantistico e allestimento	€ 5.500.000,00	€11.183.316,73	€ 147.883,60	€ 0,00	€ 11.035.433,13
2.1.2.026 (2.02.01.05.002)	Attrezzature sanitarie	€ 0,00	€ 9.272,00	€ 9.150,00	€ 0,00	€ 122,00
Totali		€ 6.230.114,35	€ 19.259.110,10	€ 2.801.121,70	€ 0,00	€ 16.457.988,40

Come si evince dall'analitica, ci sono una parte di impegni di minore rilevanza finalizzato all'acquisto hardware e PDL, vista la necessità di potenziare quelle attualmente in uso (con particolare riferimento all'implementazione dello smart working), periferiche e software, mobili per gli uffici, manutenzione straordinaria delle aree verdi che versavano in uno stato di assoluto degrado, manutenzioni straordinarie dell'immobile, manutenzione straordinaria delle opere d'arte e attrezzature sanitarie per l'acquisto di n. 2 nuovi kit termoscanner tablet con sensore



Ministero della cultura

GALLERIA NAZIONALE D'ARTE MODERNA E CONTEMPORANEA

termico in colonna in relazione alle misure in materia di contenimento e gestione dell'emergenza epidemiologica da COVID-19.

Ciò detto, le uscite per investimenti, riportano soprattutto gli impegni dei progetti finanziati dal Ministero per opere di LL.PP. e acquisto di opere d'arte.

Per quel che concerne gli impegni derivanti dai contributi del MiC, si riportano preliminarmente le **quote di avanzo di amministrazione vincolato 2019** riproposte in competenza 2020, divise per progetti e capitoli in conto capitale:

Parte Vincolata conto capitale		
2.1.2.020 (2.02.03.06.001)	L.190/2014 - Centrale Termo-Frigorifera: rinnovo periodico di conformità antincendio (ex rinnovo C.P.I.) ai sensi del DPR 151/2011 e s.m.i.; Intero fabbricato: certificato di prevenzione incendi, integrazioni al progetto esistente (o nuova progettazione se necessario) procedura, iter completo fino all'ottenimento del C.P.I.	€ 2.413,44
2.1.2.020 (2.02.03.06.001)	L.190/2014 -Potenziamento e miglioramento della messa in sicurezza	€ 492,43
2.1.2.020 (2.02.03.06.001)	L.190/2014 -Studio sui corpi illuminanti nonché sul sistema di illuminazione naturale e artificiale e interventi conseguenti, finalizzati al miglioramento della conservazione del patrimonio e al risparmio energetico	€ 3.547,82
2.1.2.020 (2.02.03.06.001)	Nuova centrale termo-frigorifera della Galleria (finanziamento L.190/2014 intervento 4 e finanziamento DG Musei a copertura incentivo GSE)	€ 538.466,83
2.1.2.020 (2.02.03.06.001)	Lavori di adeguamento locali bar-ristorante (finanziamento L.190/2014 intervento 4 e cofinanziamento progetti Art Bonus - Decreto del 5 dicembre 2017 rep. n° 2633 -)	€ 447.189,83
2.1.2.020 (2.02.03.06.001)	Svuotamento attuale centrale termica (finanziamento L.190/2014 intervento 4)	€ 209.956,34
2.1.2.004 (2.02.01.04.002)	L.190/2014 Progetto Speciale Sicurezza - Adeguamento dell'impianto di sorveglianza, controllo accessi e centrale operativa	€ 377.578,19
2.1.2.015 (2.02.01.11.001)	PAC 2015 - Acquisizione opere d'arte	€ 25.700,00
2.1.2.022 (2.02.03.06.001)	PAC 2015 - Restauro opere d'arte	€ 21,28
2.1.2.015 (2.02.01.11.001)	PAC 2016 - Acquisizione opere d'arte	€ 670,40
2.1.2.022 (2.02.03.06.001)	PAC 2016 - Restauro opere d'arte	€ 102,00
2.1.2.025 (2.02.03.06.001)	Piano stralcio "Cultura e Turismo" - Fondo per lo Sviluppo e la Coesione (FSC) 2014 - 2020 art.1 c.703 della L. 23.12.2014, n° 190 (stabilità 2015) Intervento: Galleria Nazionale d'Arte Moderna e Contemporanea di Roma - Adeguamento strutturale e impiantistico e allestimento ala Cosenza	€ 5.683.316,73
2.1.2.020 (2.02.03.06.001)	L.190/2014 rimodulazione - Lavori di riqualificazione e risanamento igienico sanitario per il ripristino della funzione impermeabile dei solai di copertura e per il corretto smaltimento delle acque piovane	€ 1.371.210,88
2.1.2.020 (2.02.03.06.001)	Programma interventi Legge 11 dicembre 2016, n. 232, art.1 comma140 - Facciata Ovest, corpo 1933: revisione facciata, lavagne, cornicioni, frontalini, sistema antipiccone e sostituzione o revisione degli infissi deteriorati	€ 371.241,88
2.1.2.015 (2.02.01.11.001)	PAC 2019 - Acquisto opere d'arte	€ 792,00
2.1.2.004 (2.02.01.04.002)	Fondi rinvenienti PoiN/FESR 2007/2013 - Sicurezza antincendi della Galleria	€ 1.553.000,00
2.1.2.020 (2.02.03.06.001)	L.190/2014 anno 2019 - Riqualificazione dei lucernai della Galleria Nazionale	€ 1.106.828,20
2.1.2.020 (2.02.03.06.001)	Lavori di messa in sicurezza, adeguamento e restauro dell'edificio della Galleria	€ 300.000,00
2.1.2.020 (2.02.03.06.001)	Pz. N. 9 del 15/11/2019 - Completamento dei lavori di adeguamento funzionale del deposito 4	€ 24.542,84*



Ministero della cultura

GALLERIA NAZIONALE D'ARTE MODERNA E CONTEMPORANEA

2.1.2.020 (2.02.03.06.001)	Lavori di manutenzione straordinaria relativa ad opere murarie, idrauliche e falegnameria	€ 26.801,24*
-------------------------------	---	--------------

*finanziate con fondi Galleria Nazionale

Ai suddetti contributi si aggiungono quelli finanziati durante il corso dell'esercizio 2020.
Si riporta di seguito l'analitica:

Interventi competenza 2020 in conto capitale finanziati dal MiBACT		
Capitolo Uscite	Intervento	Importo
2.1.2.020 (2.02.03.06.001)	L.190/2014 anno 2020 - Riqualficazione e messa in sicurezza dei cornicioni ammalorati collocati nel lato EST della facciata principale su Viale delle Belle Arti della Galleria Nazionale d'Arte Moderna e Contemporanea.	€ 201.584,35
2.1.2.015 (2.02.01.11.001)	Fondi DG-AAP per l'incremento della collezione della Galleria	€ 500.000,00
2.1.2.020 (2.02.03.06.001)	Fondo per il rilancio degli investimenti delle amministrazioni centrali dello Stato e per lo sviluppo del Paese. D.M. 02/11/2020 n. 491	€ 1.116.782,99
2.1.2.025 (2.02.03.06.001)	Piano stralcio "Cultura e Turismo" - Fondo per lo Sviluppo e la Coesione (FSC) 2014 - 2020 art.1 c.703 della L. 23.12.2014, n° 190 (stabilità 2015) Intervento: Galleria Nazionale d'Arte Moderna e Contemporanea di Roma - Adeguamento strutturale e impiantistico e allestimento ala Cosenza	€ 5.500.000,00
TOTALE		€ 7.318.367,34

Si precisa che l'avanzo d'amministrazione è stato portato in bilancio tramite la prima variazione dell'esercizio, e che invece l'importo di € 1.116.782,99 non è stato postato in bilancio per il tramite della suddetta variazione in quanto è stato incassato il 24.12.2020 a ridosso della chiusura dell'esercizio e ben oltre i tempi tecnici necessari per la predisposizione di un'ulteriore variazione di bilancio. L'importo di cui sopra è stato trascritto in entrata come maggiore entrata rispetto alla previsione definitiva e in uscita, come meglio dettagliato in seguito, confluisce nella quota vincolata dell'avanzo di amministrazione.

Uscite per partite di giro

Capitolo (articolo)	Descrizione	Previsioni iniziali	Previsioni definitive	Accertato	Differenza dalle previsioni	
					Più	Meno
4.1.1.001 (9.01.01.99.999)	Versamento di altre ritenute n.a.c.	€ 10.000,00	€ 10.000,00	€ 0,00	€ 0,00	€ 10.000,00
4.1.1.002 (9.01.01.99.999)	IVA in regime di Split Payment	€2.000.000,00	€2.000.000,00	€ 646.768,78	€ 0,00	€1.353.231,22
4.1.1.003 (9.01.02.01.001)	Versamenti di ritenute erariali su redditi da lavoro dipendente	€ 10.00000	€ 10.000,00	€ 0,00	€ 0,00	€ 10.000,00
4.1.1.004 (9.01.02.02.001)	Versamenti di ritenute previdenziali ed assistenziali su redditi da lavoro dipendente	€ 10.00000	€ 10.000,00	€ 0,00	€ 0,00	€ 10.000,00



Ministero della cultura

GALLERIA NAZIONALE D'ARTE MODERNA E CONTEMPORANEA

4.1.1.005 (9.01.03.01.001)	Versamenti di ritenute Erariali su redditi da lavoro autonomo	€ 70.0000,00	€ 70.0000,00	€ 64.191,80	€ 0,00	€ 5.808,20
4.1.1.007 (9.01.99.03.001)	Fondi di cassa	€ 3.000,00	€ 3.000,00	€ 1.000,00	€ 0,00	€ 2.000,00
4.1.1.010 (9.01.99.01.001)	Spese non andate a buon fine	€ 50.000000	€ 50.000000	€ 1.970,00	€ 0,00	€ 48.030,00
4.1.5.002 (9.02.01.02.001)	Acquisto di servizi per conto di terzi	€ 0,00	€ 0,00	€ 0,00	€ 0,00	€ 0,00

Totali	€2.153.000,00	€2.153.000,00	€ 713.930,58	€ 0,00	€1.439.069,42
---------------	----------------------	----------------------	---------------------	---------------	----------------------

Il totale delle uscite per partite di giro impegnate è pari ad € 713.930,58

Le previsioni definitive delle partite di giro, come per le entrate, si dividono in tre parti: pagamento delle imposte, fondi di cassa e spese non andate a buon fine durante il corso dell'esercizio. In tutti i casi, le uscite impegnate per partite di giro pareggiano con gli accertamenti dei rispettivi capitoli in entrata.

Pagamento delle imposte: gli impegni a fine esercizio sulle partite di giro per il pagamento delle imposte, sono inerenti la contabilizzazione ed il pagamento dell'IVA in regime di Split Payment e delle altre ritenute erariali su redditi da lavoro autonomo per conto di terzi. I capitoli sono i seguenti: 4.1.1.002 "IVA in regime di Split Payment" e 4.1.1.005 "Versamento di ritenute Erariali su redditi da lavoro autonomo". Come suddetto, per questi capitoli, tutti gli impegni pareggiano con i rispettivi accertamenti sui capitoli in entrata per partite di giro e trattandosi di capitoli tecnici, il campo "differenza dalle previsioni" è meramente informativo.

Fondi di cassa: è una posta iscritta in bilancio di previsione finalizzata al pagamento delle minute spese di funzionamento tramite contante o carta.

Spese non andate a buon fine: in bilancio di previsione è stata inserita una posta tra le partite di giro per l'eventuale necessità di rimettere dei mandati di pagamento per bonifici non andati a buon fine (storni tra i sospesi in entrata dalla Banca tesoriaria). A consuntivo il totale impegnato al 31 dicembre è pari a € 1.970,00.

Si riporta infine, il resoconto generale delle uscite che compongono il conto consuntivo 2020:

Titolo		Previsioni iniziali	Previsioni definitive	Impegnato conto consuntivo	Differenza dalle previsioni	
					Più	Meno
1	Correnti	€ 3.781.373,00	€ 4.107.672,89	€ 3.086.803,80	€ 0,00	€ 1.020.869,09
2	Conto Capitale	€ 6.230.114,35	€ 19.259.110,10	€ 2.801.121,70	€ 0,00	€ 16.457.988,40
4	Partite di Giro	€ 2.153.000,00	€ 2.153.000,00	€ 713.930,58	€ 0,00	€ 1.439.069,42

Totale Generale	€ 12.164.487,35	€ 25.519.782,99	€ 6.601.856,08	€ 0,00	€ 18.917.926,91
------------------------	------------------------	------------------------	-----------------------	---------------	------------------------



Ministero della cultura

GALLERIA NAZIONALE D'ARTE MODERNA E CONTEMPORANEA

USCITE (Residui passivi)

La differenza tra le somme impegnate e le somme pagate ha dato luogo a residui passivi di competenza 2020 che vengono di seguito raffigurati

(A) Somme impegnate nell'esercizio 2020	€	6.601.856,08
(B) Somme pagate nell'esercizio 2020	€	3.264.319,80
(C=A-B) Residui passivi 2020	€	3.337.536,28

Per ciò che riguarda invece la gestione dei residui passivi derivanti dagli esercizi precedenti (2016, 2017, 2018 e 2019), si riporta il totale dei residui passivi ad inizio esercizio, la quota radiata e la quota pagata durante l'anno finanziario 2020:

(D) Residui passivi a iniziali	€	4.133.135,76
(E) Somme pagate nell'esercizio	€	2.285.869,75
(F) Somme di cui si propone la radiazione	€	13.258,73
(G=D-E-F) Residui passivi 2019	€	1.834.007,28

Dalla somma tra le quote da pagare di competenza 2020 e quelle dell'esercizio precedente si determina il totale generale dei residui passivi

(C+G) Totale generale residui passivi	€	5.171.543,56
--	----------	---------------------

Il totale dei residui passivi è pari ad € 5.171.543,56

Con il presente conto consuntivo viene anche proposta la radiazione dal bilancio dei residui passivi per complessivi € 13.258,73. Si riporta di seguito il dettaglio dei singoli residui da radiare:

Capitolo (articolo)	Motivazione	Importo iniziale	Importo finale	Importo di cui si chiede la radiazione
1.2.1.065 (1.03.02.02.005)	Economia contrattuale a fronte di regolare esecuzione	€ 0,04	€ 0,00	-€ 0,04
1.2.1.180 (1.03.02.11.999)	Economia contrattuale a fronte di regolare esecuzione	€ 1.667,60	€ 1.666,60	-€ 1,00
1.2.1.180 (1.03.02.11.999)	Economia contrattuale a fronte di regolare esecuzione	€ 3.921,59	€ 3.921,56	-€ 0,03
1.2.1.180 (1.03.02.11.999)	Economia contrattuale a fronte di regolare esecuzione	€ 3.750,02	€ 3.750,01	-€ 0,01



Ministero della cultura

GALLERIA NAZIONALE D'ARTE MODERNA E CONTEMPORANEA

1.1.3.185 (1.03.02.13.001)	Economia contrattuale a fronte di regolare esecuzione	€ 5.167,80	€ 5.167,79	-€ 0,01
2.1.2.020 (2.02.03.06.001)	Economia contrattuale a fronte di regolare esecuzione	€ 27.007,94	€ 27.003,07	-€ 4,87
1.2.1.065 (1.03.02.02.005)	Economia contrattuale a fronte di regolare esecuzione	€ 2,00	€ 0,00	-€ 2,00
1.2.1.180 (1.03.02.11.999)	Risoluzione contrattuale	€ 5.000,00	€ 1.250,00	-€ 3.750,00
1.1.3.200 (1.03.02.13.004)	Economia contrattuale a fronte di regolare esecuzione	€ 7.736,56	€ 7.735,79	-€ 0,77
1.2.1.065 (1.03.02.02.005)	Risoluzione contrattuale	€ 10.000,00	€ 500,00	-€ 9.500,00

Totale	-€ 13.258,73
---------------	---------------------

Si precisa che tutti i giustificativi a corredo delle singole radiazioni dei residui (economie e rescissioni contrattuali e relative accettazioni dei fornitori) sono allegati alla presente relazione e ne compongono parte integrante.

Si propone pertanto la radiazione dal bilancio 2020 di tali residui passivi per -€ 13.258,73.

SITUAZIONE AMMINISTRATIVA

La gestione finanziaria e la situazione amministrativa a fine esercizio 2020 può essere così rappresentata:

Situazione amministrativa al 31 dicembre 2020	
1 - Fondo cassa al 01 gennaio 2020	€ 10.467.269,85

2 – Riscossioni	
in conto competenza	€ 7.531.233,09
in conto residui	€ 484.257,80

3 – Pagamenti	
in conto competenza	€ 3.264.319,80
in conto residui	€ 2.285.869,75

4 - Fondo cassa a fine esercizio (1+2-3)	€ 12.932.571,19
---	------------------------

5 - Residui attivi	
degli esercizi precedenti	€ 5.842.712,21
dell'esercizio corrente	€ 5.571.004,47



Ministero della cultura

GALLERIA NAZIONALE D'ARTE MODERNA E CONTEMPORANEA

6 - Residui passivi		
degli esercizi precedenti	€	1.834.007,28
dell'esercizio corrente	€	3.337.536,28

7 - Avanzo di amministrazione (4+5-6)	€	19.174.744,31
--	----------	----------------------

Il fondo di cassa a fine esercizio è stato riscontrato dalla Banca Popolare di Bari, che svolge il servizio di tesoreria per la Galleria Nazionale, come si evince dall'estratto conto al 31 dicembre 2020 allegato al presente bilancio a consuntivo.

Avanzo di Amministrazione

L'avanzo di amministrazione al 31 dicembre 2020, pari ad € 19.174.744,31 è composto da una parte vincolata e da una parte disponibile. La parte vincolata è pari al 96,58% del totale. Si precisa che riutilizzo in competenza della parte disponibile dell'avanzo di amministrazione sarà effettuato solo previo consolidamento dello stesso, per cui non prima dell'approvazione del presente conto consuntivo 2020. Il suddetto riutilizzo sarà fondamentale per far fronte alle altre attività istituzionali della Galleria.

Avanzo di amministrazione		
Avanzo di amministrazione	€	19.174.744,31
di cui		
Parte vincolata	€	18.519.986,72
Parte disponibile	€	654.757,59

Parte Vincolata

Si procede ad un'analisi della composizione dell'avanzo di amministrazione vincolato e consolidato al 31 dicembre 2020, di importo pari a **€ 18.519.986,72**.

Si precisa che, in riferimento all'articolo 13, comma 1, della legge 24 dicembre 2012, n. 243 ed alla circolare n°26 del 07 dicembre 2016 del Ministero Economia e Finanze – Dipartimento della Ragioneria Generale dello Stato (confermata dalla circolare MEF n°33 del 20.12.2017 recante "Enti ed organismi pubblici – bilancio di previsione per l'esercizio 2018" e dalla circolare MEF n° 31 del del 29.11.2018 recante "Enti ed organismi pubblici – bilancio di previsione per l'esercizio 2019"), con la quale vengono diramate le linee guida per la predisposizione del bilancio di previsione e nello specifico viene segnalato che: *"Le Amministrazioni pubbliche potranno utilizzare le risorse iscritte nell'avanzo, qualora lo stesso presenti caratteri di precisione e certezza, tali da escluderne la presunzione. Così, ad esempio, si può richiamare il caso di risorse destinate alla realizzazione di progetti pluriennali la cui entrata, accertata in esercizi finanziari precedenti confluisce necessariamente nella parte vincolata dell'avanzo di amministrazione mentre, sul versante della spesa, la programmazione può interessare più esercizi successivi. In tale fattispecie si ritiene, al fine di garantire*



Ministero della cultura

GALLERIA NAZIONALE D'ARTE MODERNA E CONTEMPORANEA

la continuità gestionale ed il finanziamento delle spese relative ai su menzionati progetti pluriennali, che gli Enti possano, previa autorizzazione dell'Amministrazione vigilante, prevedere l'utilizzo di quote dell'avanzo di amministrazione presunto, prima dell'approvazione formale del rendiconto dell'esercizio precedente, solo ed esclusivamente per la parte di tale avanzo costituita da fondi vincolati. In secondo luogo, la norma in esame impedisce l'utilizzo delle risorse presunte o stimate ma non preclude la previsione del loro utilizzo. Conclusioni differenti richiederebbero alle Amministrazioni interessate ulteriori interventi sul bilancio preventivo a seguito dell'approvazione del consuntivo ai fini dell'applicazione dell'avanzo.", in bilancio di previsione 2021, è stata chiesta, previo parere del Collegio dei Revisori dei Conti della Galleria Nazionale, l'autorizzazione al riutilizzo in competenza 2021 dell'avanzo di amministrazione vincolato 2020 per **€ 18.253.735,41** (autorizzazione ricevuta con nota prot. N. 0004365-P del 05.03.2021 della Direzione Generale Musei del Ministero della Cultura).

La differenza tra l'avanzo di amministrazione vincolato 2020 di **€ 18.519.986,72** e quanto richiesto per il riutilizzo ed autorizzato con la summenzionata nota, di **€ 18.253.735,41** è pari ad **€ 266.251,31**.

La presente differenza, a seguito delle indicazioni operative concernenti le disposizioni di cui all'articolo 265, commi 8 e 9, del decreto legge 19 maggio 2020, n. 34, convertito, con modificazioni, dalla legge 17 luglio 2020, n. 77 e all'articolo 34, commi da 12 a 14, del decreto legge 28 ottobre 2020, n. 137, convertito con modificazioni, dalla legge 18 dicembre 2020, n. 176 emanate dalla Direzione Generale Bilancio del MiC con circolare n. 27 del 26.02.2021, è dovuta al nuovo vincolo, iscritto dopo la redazione del previsionale 2021, relativo al reintegro delle mancate entrate derivanti dalla vendita dei biglietti di ingresso ai sensi dell'art. 183, comma 3, del DL 34/2020 (**€ 210.178,00** con provvedimento n. rep. 495 del 7 luglio 2020 a titolo di mancati introiti per i mesi da marzo a maggio 2020 e accertati e riscossi in data 10.11.2020 e **€ 56.073,31** per i mesi da giugno a settembre).

A tal proposito, si precisa che i fondi oggetto di reintegro sono stati fondamentali al fine del mantenimento degli equilibri di bilancio e che a tutti gli effetti, confluendo tra le entrate correnti hanno contribuito al finanziamento di parte degli impegni per i quali sono stati stanziati. Ciò detto, vista l'impossibilità di ricondurre i singoli impegni di spesa al reintegro erogato e al contempo, avendo chiuso l'esercizio con una quota di avanzo di amministrazione disponibile (seppur più bassa rispetto a quella dell'esercizio precedente, al netto dei reintegri vincolati), il suddetto importo, in ottica prudenziale è stato iscritto nella quota di avanzo di amministrazione vincolato dell'esercizio 2020 e verrà riproposto in competenza 2021 con la prima variazione di bilancio utile, per le medesime finalità previste dalla succitata normativa.

Si rappresenta di seguito la composizione dell'avanzo di amministrazione vincolato 2020 e il dettaglio delle singole voci:

Parte Vincolata		
2.1.2.020 (2.02.03.06.001)	L.190/2014 - Centrale Termo-Frigoriferia: rinnovo periodico di conformità antincendio (ex rinnovo C.P.I.) ai sensi del DPR 151/2011 e s.m.i.; Intero fabbricato: certificato di prevenzione incendi, integrazioni al progetto esistente (o nuova progettazione se necessario) procedura, iter completo fino all'ottenimento del C.P.I.	€ 1.995,94
2.1.2.020 (2.02.03.06.001)	L.190/2014 -Potenziamento e miglioramento della messa in sicurezza	€ 492,43



Ministero della cultura

GALLERIA NAZIONALE D'ARTE MODERNA E CONTEMPORANEA

2.1.2.020 (2.02.03.06.001)	L.190/2014 -Studio sui corpi illuminanti nonché sul sistema di illuminazione naturale e artificiale e interventi conseguenti, finalizzati al miglioramento della conservazione del patrimonio e al risparmio energetico	€ 3.547,82
2.1.2.020 (2.02.03.06.001)	Nuova centrale termo-frigorifera della Galleria (finanziamento L.190/2014 intervento 4 e finanziamento DG Musei a copertura incentivo GSE)	€ 538.466,83
2.1.2.020 (2.02.03.06.001)	Lavori di adeguamento locali bar-ristorante (finanziamento L.190/2014 intervento 4 e cofinanziamento progetti Art Bonus - Decreto del 5 dicembre 2017 rep. n° 2633 -)	€ 17.943,87
2.1.2.020 (2.02.03.06.001)	Svuotamento attuale centrale termica (finanziamento L.190/2014 intervento 4)	€ 209.956,34
2.1.2.004 (2.02.01.04.002)	L.190/2014 Progetto Speciale Sicurezza - Adeguamento dell'impianto di sorveglianza, controllo accessi e centrale operativa	€ 64.578,19
2.1.2.015 (2.02.01.11.001)	PAC 2015 - Acquisizione opere d'arte	€ 25.700,00
2.1.2.022 (2.02.03.06.001)	PAC 2015 - Restauro opere d'arte	€ 21,28
2.1.2.015 (2.02.01.11.001)	PAC 2016 - Acquisizione opere d'arte	€ 670,40
2.1.2.022 (2.02.03.06.001)	PAC 2016 - Restauro opere d'arte	€ 102,00
2.1.2.025 (2.02.03.06.001)	Piano stralcio "Cultura e Turismo" - Fondo per lo Sviluppo e la Coesione (FSC) 2014 - 2020 art.1 c.703 della L. 23.12.2014, n° 190 (stabilità 2015) Intervento: Galleria Nazionale d'Arte Moderna e Contemporanea di Roma - Adeguamento strutturale e impiantistico e allestimento ala Cosenza	€ 11.035.433,13
2.1.2.020 (2.02.03.06.001)	L.190/2014 rimodulazione - Lavori di riqualificazione e risanamento igienico sanitario per il ripristino della funzione impermeabile dei solai di copertura e per il corretto smaltimento delle acque piovane	€ 1.371.210,88
2.1.2.020 (2.02.03.06.001)	Programma interventi Legge 11 dicembre 2016, n. 232, art.1 comma140 - Facciata Ovest, corpo 1933: revisione facciata, lavagne, cornicioni, frontalini, sistema antipicchiatura e sostituzione o revisione degli infissi deteriorati	€ 42.412,87
2.1.2.015 (2.02.01.11.001)	PAC 2019 - Acquisto opere d'arte	€ 792,00
2.1.2.004 (2.02.01.04.002)	Fondi rinvenienti PoiN/FESR 2007/2013 - Sicurezza antincendi della Galleria	€ 1.553.000,00
2.1.2.020 (2.02.03.06.001)	L.190/2014 anno 2019 - Riqualificazione dei lucernai della Galleria Nazionale	€ 1.106.828,20
1.5.1.001 (1.10.01.03.001)	Fondo crediti di dubbia e difficile esazione di parte corrente	€ 25.000,00
1.5.1.002 (1.10.01.99.999)	Altri fondi n.a.c. - Altri accantonamenti fondo GSE	€ 191.812,84
1.1.2.002 (1.01.01.02.002)	Buoni Pasto	€ 18.292,64
2.1.2.020 (2.02.03.06.001)	Lavori di messa in sicurezza, adeguamento e restauro dell'edificio della Galleria	€ 67.552,86
2.1.2.020 (2.02.03.06.001)	L.190/2014 anno 2020 - Riqualificazione e messa in sicurezza dei cornicioni ammalorati collocati nel lato EST della facciata principale su Viale delle Belle Arti della Galleria Nazionale d'Arte Moderna e Contemporanea.	€ 14.964,83
-	Anticipo Stanziamento 2021	€ 834.321,07
2.1.2.020 (2.02.03.06.001)	Fondo per il rilancio degli investimenti delle amministrazioni centrali dello Stato e per lo sviluppo del Paese. D.M. 02/11/2020 n. 491	€ 1.116.782,99
-	Stanziamento per spese COVID-19	€ 11.856,00
-	Reintegro mancate entrate derivanti dalla vendita dei biglietti di ingresso ai sensi dell'art. 183, comma 3, del DL 34/2020	€ 266.251,31

Totale avanzo vincolato esercizio 2020

€ 18.519.986,72

L. 190/2014: con la registrazione della Corte dei Conti del D.M. 28 gennaio 2016 è stato approvato il programma triennale 2016/2018 finanziato con le risorse derivanti dall'articolo 1, comma 9, della Legge 23/12/2014 n° 190 che prevede il finanziamento di quattro interventi:



Ministero della cultura

GALLERIA NAZIONALE D'ARTE MODERNA E CONTEMPORANEA

Intervento	2016	2017	2018
Potenziamento e miglioramento della messa in sicurezza	€ 70.000,00	€ 70.000,00	€ 60.000,00
Centrale Termo-Frigorifera: rinnovo periodico di conformità antincendio (ex rinnovo C.P.I.) ai sensi del DPR 151/2011 e s.m.i.; Intero fabbricato: certificato di prevenzione incendi, integrazioni al progetto esistente procedura, iter completo fino all'ottenimento del C.P.I.	€ 25.000,00	€ 40.000,00	€ 0,00
Studio sui corpi illuminanti nonché sul sistema di illuminazione naturale e artificiale	€ 10.000,00	€ 70.000,00	€ 70.000,00
Centrale Termo-Frigorifera: intito per proposta di idee, progettazione e D.I. e realizzazione nuovo impianto	€ 5.000,00	€ 30.000,00	€ 2.000.000,00
TOTALE	€ 110.000,00	€ 210.000,00	€ 2.130.000,00

L'importo inerente l'annualità 2016, pari ad **€ 110.000,00**, è stato iscritto in bilancio con variazione n° 1/2016 ed è stato riscosso in data 07 novembre 2016, l'importo inerente l'annualità 2017, pari ad **€ 210.000,00** è stato iscritto in bilancio di previsione 2017 ed è stato riscosso in data 03 luglio 2017, mentre l'importo inerente l'annualità 2018, pari ad **€ 2.130.000,00** è stato iscritto in bilancio di previsione 2018 ed è stato riscosso in data 02 febbraio 2018.

Si riportano gli impegni stipulati nel corso dei precedenti esercizi al fine di illustrare il residuo di competenza 2020 che compone la quota di avanzo di amministrazione vincolato 2020:

- **Potenziamento e miglioramento della messa in sicurezza**
Finanziamento: **€ 200.000,00**
Impegni:
 - Prot. n° 475 del 07.02.2017 € 5.709,60
 - Rep. n° 3 del 23.02.2017 € 182.447,95
 - Prot. n° 2158 del 19.05.2017 € 8.540,00
 - Incentivo art. 113 c.4 L 50/2016 € 2.810,02

Residuo A.F. 2020 € 492,43
- **Centrale Termo-Frigorifera: rinnovo periodico di conformità antincendio (ex rinnovo C.P.I.) ai sensi del DPR 151/2011 e s.m.i.; Intero fabbricato: certificato di prevenzione incendi, integrazioni al progetto esistente (o nuova progettazione se necessario) procedura, iter completo fino all'ottenimento del C.P.I.**
Finanziamento: **€ 65.000,00**
Impegni:
 - Prot. n° 1452 del 06.04.2017 € 22.929,76
 - Servizi a pagamento resi a VV.F. € 324,00
 - Prot. n. 6668 del 27.12.2018 € 39.332,80
 - Bollo € 16,00



Ministero della cultura

GALLERIA NAZIONALE D'ARTE MODERNA E CONTEMPORANEA

- Bollettino c/corrente per presentazione progetto a VV.F. € 401,50

Residuo A.F. 2020 € 1.995,94

- Studio sui corpi illuminanti nonché sul sistema di illuminazione naturale e artificiale
Finanziamento: **€ 150.000,00**

Impegni:

- Prot. n° 3877 del 14/12/2016 € 23.905,67
- Contributo ANAC € 30,00
- Rep. n° 8 del 04.05.2017 € 120.483,21
- Incentivo art. 113 c.4 L 50/2016 € 2.033,30

Residuo A.F. 2020 € 3.547,82

- Centrale Termo-Frigorifera: invito per proposta di idee, progettazione e D.I.I. e realizzazione nuovo impianto.

Si precisa che suddetto finanziamento per € 2.035.000,00 (residuo € 290.084,94) è integrato dal D.M. 5 dicembre 2017 n. 2633 della DG Bilancio del MiBACT "Coofinanziamenti progetti Art Bonus" per un importo pari a € 120.000,00 accreditati in data 05 marzo 2018 (residuo € 0,00) e dall'accertamento a copertura, prot. n. 3868-P del 04 marzo 2019 della Direzione Generale Musei del MiBACT, della prenotazione degli incentivi del Gestore Servizi Energetici S.p.a. accolta in data 18 gennaio 2019 prot. n. GSEWEB/P20190022845 ai sensi del D.M. 16.02.2016 per € 476.282,00, accreditati in data 22 maggio 2019 (residuo € 476.282,10).

Il totale del progetto finanzia i tre stralci rispettivamente di importo pari a € 1.921.325,76 (residuo vincolato € 538.466,83), € 500.000,00 (residuo vincolato € 17.943,87) e € 209.956,34 (residuo vincolato € 209.956,34).

Nuova centrale termo-frigorifera della Galleria – Importo intervento: **€ 1.921.325,76**

Impegni:

- Rep. n° 22 del 10.10.2017 € 46.945,60
- Rep. n° 28 del 09.11.2017 € 6.707,32
- Rep. n° 20 del 02.08.2018 € 21.878,04
- Incentivo art. 113 c.4 L 50/2016 € 24.478,80
- Prot. n. 3562 del 12.07.2019 € 15.067,00
- Prot. n. 4036 del 09.08.2019 € 30.451,20
- Prot. n. 4832 del 22.10.2019 € 7.295,60
- Prot. n. 5169 del 15.11.2019 € 15.225,60
- Prot. n. 4006 del 06.08.2019 € 48.946,25
- Rep n. 60 del 27.12.2019 € 1.165.863,52

Residuo A.F. 2020 € 538.466,83



Ministero della cultura

GALLERIA NAZIONALE D'ARTE MODERNA E CONTEMPORANEA

Lavori di adeguamento locali bar-ristorante – Importo intervento: € **500.000,00**

Impegni:

• Incentivo art. 113 c.4 L 50/2016	€ 6.758,37
• Contributo ANAC	€ 375,00
• Prot. n. 5909 del 02.08.2018	€ 45.676,80
• RDO n. 2503920	€ 429.245,96

Residuo A.F. 2020 € 17.943,87

Svuotamento attuale centrale termica - Importo intervento: € **209.956,34**

Residuo A.F. 2020 € 209.956,34

L.190/2014 Progetto Speciale Sicurezza: Con D.D. 25 luglio 2016 è stato approvato l'intervento finalizzato all'adeguamento dell'impianto di sorveglianza, controllo accessi e centrale operativa, finanziato con le risorse derivanti dall'articolo 1, comma 9, della Legge 23/12/2014 n° 190 per € 1.565.000,00 (iscritto originariamente in bilancio con la variazione n°2/2016). Altresì, con circolari 85 del 19/09/2016 e 101 del 31/10/2016 della Direzione Generale Bilancio vengono comunicate le emissioni dei primi due ordini d'accreditamento in acconto rispettivamente di € 156.500,00 (incassato in data 13/10/2016) e € 782.500,00 (incassato in data 21/11/2016) per un totale di € 939.000,00. In data 14 dicembre 2017 è stata riscossa un'ulteriore rata di € 313.000,00.

Con circolare n° 101/2016 viene specificato che l'ultima rata, pari all'importo residuo, valutato al netto dei ribassi d'asta e delle somme a disposizione non utilizzate, verrà accreditata dopo l'invio della documentazione attestante il completamento delle attività al Segretariato Generale – Ufficio per la sicurezza del Patrimonio Culturale ed emergenze.

Si riportano gli impegni stipulati negli esercizi al fine di illustrare il residuo che compone la quota di avanzo di amministrazione vincolato 2020:

Finanziamento € **1.565.000,00**

Impegni:

• Prot. n° 52 del 10.01.2017	€ 46.254,10
• Convenzione Consip del 31.10.2017	€ 979.098,02
• Incentivo art. 113 c.4 L 50/2016	€ 21.527,30
• Prot. n. 317 del 22.01.2018	€ 20.300,80
• Prot. n. 316 del 22.01.2018	€ 18.873,91
• Prot. n. 5583 del 29.10.2018	€ 8.881,60
• Contratto n. 12 del 12.03.2019	€ 46.307,05
• Prot. n. 2921 del 17.06.2019	€ 46.179,03

Residuo perizia € 377.578,19

Si precisa che nel presente conto consuntivo viene anche riportata la proposta di variazione dei residui attivi per -€ **313.000,00** inerente la quota di finanziamento non erogato dal MiBACT a



Ministero della cultura

GALLERIA NAZIONALE D'ARTE MODERNA E CONTEMPORANEA

fronte dell'ultimazione dei lavori del suddetto progetto, pertanto in uscita la quota vincolata, rispetto all'esercizio precedente, è stata ridotta da € 377.578,19 ad € 64.578,19

Residuo A.F. 2020 € 64.578,19

PAC 2015: Con nota prot. n° 1967 del 17/09/2015 della Direzione Generale Arte e Architettura Contemporanea e Periferie Urbane viene approvato il Piano per l'Arte Contemporanea 2015 (essendo l'A.F. 2016 il primo anno di autonomia della Galleria, il bilancio di previsione 2016 non riporta ne residui attivi ne residui passivi, pertanto anche se il piano di finanziamento è riferito all'A.F. 2015 è stato inserito per la prima volta in competenza nel bilancio di previsione 2016) per € 193.850,00, suddiviso in € 173.850,00 per l'acquisizione delle opere realizzate da Paolo Gioli, Giuseppe Chiari, Michele Zaza, Paolo Gandolfi e Matteo Montani e € 20.000,00 per il restauro delle opere di Eliseo Mattiacci, Tubo, 1967 e Cesare Tacchi, Cornice, 1968. L'importo totale è stato riscosso ed incassato in data 16 giugno 2016, sul suddetto piano sono stati stipulati i seguenti impegni di spesa:

- | | |
|-------------------------------------|---------------------|
| ➤ Finanziamento per acquisto opere: | € 173.850,00 |
| Impegni: | |
| • Rep. n° 6 del 29/08/2016 | € 50.000,00 |
| • Rep. n° 7 del 29/08/2016 | € 24.400,00 |
| • Rep. n° 10 del 19/09/2016 | € 20.000,00 |
| • Rep. n° 11 del 20/09/2019 | € 40.000,00 |
| • Rep. n° 15 del 03/10/2016 | € 13.750,00 |

Residuo A.F. 2020 € 25.700,00

- | | |
|-------------------------------------|--------------------|
| ➤ Finanziamento per restauro opere: | € 20.000,00 |
| Impegni: | |
| • Prot. n° 2845 del 30/09/2016 | € 4.880,00 |
| • Prot. n° 3484 del 16/11/2016 | € 15.098,72 |

Residuo A.F. 2020 € 21,28

PAC 2016: Con nota prot. n° 2343 del 06/09/2016 della Direzione Generale Arte e Architettura Contemporanea e Periferie Urbane viene approvato il Piano per l'Arte Contemporanea 2016 (iscritto per la prima volta in bilancio con variazione n° 2/2016) per € 291.076,00 suddiviso in € 241.076,00 per l'acquisto delle opere realizzate da Daniela De Lorenzo, Emanuele Becheri, Alessandro Piangiamore, Tomaso Binga, Ketty La Rocca e Barbara Probst e € 50.000,00 per il restauro delle n° 82 opere che costituiscono un nucleo omogeneo facente parte del progetto "Operazione Arcevia" dell'architetto Ico Parisi ed il restauro dell'opera "Muro d'Europa" di Fabio Mauri.

L'importo totale del PAC 2016 è stato riscosso ed incassato in data 21 novembre 2016, sul suddetto piano sono stati stipulati i seguenti impegni di spesa:



Ministero della cultura

GALLERIA NAZIONALE D'ARTE MODERNA E CONTEMPORANEA

➤ Finanziamento per acquisto opere:	€ 241.076,00
Impegni:	
• Rep. n° 20 del 19/12/2016	€ 15.860,00
• Rep. n° 21 del 19/12/2016	€ 15.000,00
• Rep. n° 9 del 09/05/2017	€ 25.625,60
• Rep. n° 1 del 12/01/2017	€ 72.000,00
• Rep. n° 15 del 23/05/2017	€ 68.000,00
• Rep. n° 17 del 09/06/2017	€ 43.920,00

Residuo A.F. 2020 € 670,40

➤ Finanziamento per restauro opere	€ 50.000,00
Impegni:	
• Prot. n° 2318 del 31/05/2017	€ 34.648,00
• Prot. n° 5142 del 07/12/2017	€ 15.250,00

Residuo A.F. 2020 € 102,00

PAC 2019: Con nota prot. n° 558 del 22/02/2019 la Direzione Generale Arte e Architettura Contemporanea e Periferie Urbane assegna alla Galleria un importo pari ad € 377.551,00 per acquisti di opere d'arte.

L'importo totale del PAC 2019 è stato riscosso ed incassato in data 05 marzo 2019, sul suddetto piano sono stati stipulati i seguenti impegni di spesa:

➤ Finanziamento	€ 377.551,00
Impegni:	
• Rep. n° 27 del 03/07/2019	€ 22.330,00
• Rep. n° 50 del 20/12/2019	€ 20.008,00
• Rep. n° 59 del 23/12/2019	€ 58.405,00
• Rep. n° 56 del 20/12/2019	€ 10.000,00
• Rep. n° 53 del 20/12/2019	€ 40.000,00
• Rep. n° 51 del 20/12/2019	€ 115.000,00
• Rep. n° 54 del 20/12/2019	€ 49.776,00
• Rep. n° 58 del 23/12/2019	€ 10.000,00
• Rep. n° 52 del 20/12/2019	€ 51.240,00

Residuo A.F. 2020 € 792,00

Piano Stralcio "Cultura e Turismo" – Fondo per lo Sviluppo e la Coesione (FSC) 2014/2020: a seguito della pubblicazione in Gazzetta Ufficiale del 13 agosto 2016 della delibera Cipe n° 3 del 1 maggio 2016, l'intervento denominato "Adeguamento strutturale e impiantistico e allestimento ala Cosenza" della Galleria Nazionale è stato ammesso a finanziamento per l'importo di € 15.000.000,00 derivante dal Fondo per lo Sviluppo e la Coesione (FSC) 2014-2020 ai sensi



Ministero della cultura

GALLERIA NAZIONALE D'ARTE MODERNA E CONTEMPORANEA

dell'art. 1 c. 703 della L.23 dicembre 2014, n° 190 (Legge di Stabilità 2015). Con disciplinare trasmesso in data 28 dicembre 2016 e dicembre e successivo atto aggiuntivo n. 1 del 05 marzo 2019 vengono regolati i rapporti ed il relativo piano di finanziamento tra il Segretariato Generale del MiBACT – Servizio II e la Galleria Nazionale.

Il piano di finanziamento aggiornato, ai sensi dell'art. 2 comma 3 del suddetto disciplinare è il seguente:

2018	2019	2020	2021	Totale
€ 2.000.000,00	€ 5.500.000,00	€ 5.500.000,00	€ 2.000.000,00	€ 15.000.000,00

Si precisa inoltre, che per quanto riguarda la quota parte di finanziamento della prima annualità, come previsto dall'art. 2 comma 2 del suddetto disciplinare "Il 2,5% del finanziamento, pari a € 375.000,00 è destinato a sostenere le attività di coordinamento, gestione del progetto e monitoraggio. Tale somma resta nella disponibilità del Segretariato generale ed è utilizzata secondo le modalità descritte al successivo art. 10", dall'art. 10 comma 1 "L'importo di cui all'art.2, comma 2 è destinato a sostenere i costi delle attività di coordinamento, gestione del progetto e monitoraggio realizzate dagli uffici del Servizio II-SG e dalle Stazioni appaltanti, secondo le rispettive competenze" e dall'art' 10 comma 2 "Le risorse destinate a coprire i costi della attività svolte dalle stazioni appaltanti saranno trasferite a fronte della presentazione di un piano dettagliato delle attività e dei costi che non potranno eccedere il 50% dell'importo complessivo definito all'art.2, comma 2," è stata decurtata la somma che resterà nelle casse del Segretariato Generale pari ad € 187.500,00

Visto quanto suddetto, la quota totale approvata e postata nel bilancio della Galleria è pari a € 12.812.500,00 (A.F. 2018, 2019 e 2020).

Si riportano gli impegni stipulati negli esercizi al fine di illustrare il residuo che compone la quota di avanzo di amministrazione vincolato 2020:

➤ Importo totale € 15.000.000,00 00	€ 12.812.500,00
Impegni:	
• Rep. n° 13 del 31/05/2017	€ 20.300,80
• Rep. n° 16 del 31/05/2017	€ 49.483,20
• Rep. n° 15 del 31/05/2017	€ 34.031,98
• Contributo ANAC	€ 600,00
• Rep. n° 14 del 31/05/2017	€ 48.721,92
• Incentivo art. 113 c.4 L 50/2016	€ 25.360,00
• Prot. n. 2586 del 03.05.2018	€ 7.232,16
• Rep. n. 1 del 11.01.2019	€ 1.292.153,06
• Prot. n. 1173 del 13.03.2019	€ 11.799,84
• Trattativa diretta n. 841847 del 12.03.2019	€ 30.512,69
• Prot. n. 4085 del 29.08.2019	€ 12.570,47
• Prot. n. 3601 del 15.07.2019	€ 45.676,80
• Prot. 4742 del 15.10.2019	€ 8.881,60



Ministero della cultura

GALLERIA NAZIONALE D'ARTE MODERNA E CONTEMPORANEA

• Prot. n. 5196 del 18.11.2019	€	12.688,00
• Prot. n. 3599 del 15.07.2019	€	21.569,60
• Contributo ANAC	€	375,00
• Incentivo art. 113 c.4 L 50/2016	€	7.226,15
• Prot. n. 1827 del 11.06.2020	€	43.456,40
• Prot. n. 2272 del 29.07.2020	€	6.000,00
• Prot. n. 2258 del 29.07.2020	€	6.000,00
• Prot. n. 2776 del 09.10.2020	€	8.247,20
• Prot. n. 3093 del 18.11.2020	€	84.180,00

Residuo A.F. 2020 € 11.035.433,13

L.190/2014 Rimodulazione: con registrazione del 02 ottobre 2017 della Corte dei Conti del D.M. 25 febbraio 2017 è stata approvata la rimodulazione del D.M. 28 gennaio 2016 concernente la programmazione ai sensi dell'articolo 1, comma 9, della Legge 23/12/2014 n° 190 (Legge di Stabilità 2015) che finanzia l'intervento di "lavori di riqualificazione e risanamento igienico sanitario per il ripristino della funzione impermeabile dei solai di copertura e per il corretto smaltimento delle acque piovane", per **€ 1.500.000,00** (l'interno importo è stato riscosso in data 23 febbraio 2018).

Si riportano gli impegni stipulati al fine di illustrare il residuo che compone la quota di avanzo di amministrazione vincolato 2020:

➤ Finanziamento	€ 1.500.000,00
Impegni:	
• Prot. n. 4066 del 16.07.2018	€ 44.408,00
• Prot. n. 4065 del 16.07.2018	€ 0,00
• Prot. n. 4578 del 06.09.2018	€ 36.160,80
• Prot. n. 6409 del 14.12.2018	€ 18.060,32
• Prot. n. 1933 del 02.05.2019	€ 30.160,00

Residuo A.F. 2020 € 1.371.210,88

L.190/2014 annualità 2019: con registrazione del 27 giugno 2019 della Corte dei Conti del D.M. 04 giugno 2019 è stata approvata la programmazione ai sensi dell'articolo 1, commi 9 e 10, della Legge 23/12/2014 n° 190 per le annualità 2019 e 2020. Per l'esercizio 2019 la programmazione finanzia l'intervento denominato "*Riqualificazione dei lucernari in copertura della Galleria Nazionale di Arte Moderna e Contemporanea*", per **€ 1.200.000,00** (l'interno importo è stato riscosso in data 16 agosto 2019).

Si riportano gli impegni stipulati al fine di illustrare il residuo che compone la quota di avanzo di amministrazione vincolato 2020:

➤ Finanziamento	€ 1.200.000,00
Importo:	
• Prot. n. 5131 del 13.11.2019	€ 31.720,00



Ministero della cultura

GALLERIA NAZIONALE D'ARTE MODERNA E CONTEMPORANEA

• Prot. n. 5130 del 13.11.2019	€	45.676,80
• Incentivo art. 113 c.4 L 50/2016	€	15.400,00
• Contributo ANAC	€	375,00

Residuo A.F. 2020 € 1.106.828,20

Programma interventi Legge 11 dicembre 2016, n. 232, art.1 comma 140: con registrazione del 22 marzo 2018 della Corte dei Conti del D.M. 19 febbraio 2018 è stata approvata la rimodulazione del piano degli interventi finanziati attraverso le risorse stanziare ai sensi all'articolo 1, comma 140 della legge 11 dicembre 2016, n.232 che finanzia per l'esercizio 2019 la l'intervento denominato "*Facciata Ovest, corpo 1933: revisione facciata, lavagne, cornicioni, frontali, sistema antipiccone e sostituzione o revisione degli infissi deteriorati*", per € 400.000,00 (l'importo è stato riscosso in data 20 febbraio 2019).

Si riportano gli impegni stipulati al fine di illustrare il residuo che compone la quota di avanzo di amministrazione vincolato 2020:

➤ Finanziamento	€	400.000,00
Importo:		
• Prot. n. 4596 del 04.10.2019	€	22.758,12
• Incentivo art. 113 c.4 L 50/2016	€	6.000,00
• Contributo ANAC	€	375,00
• Rep. n. 18 del 17.11.2020	€	328.454,01

Residuo A.F. 2020 € 42.412,87

Fondi rinvenienti PoIN/FESR 2007/2013: con D.M. n° 467 del 25/10/2018 (trasmissione ai beneficiari con direttiva operativa n° 31 del 26.06.2019 del Segretariato Generale) è stata approvata la programmazione straordinaria dei fondi rinvenienti dal POIN/FESR 2007/2013 per gli adempimenti del d.P.R. 1 agosto 2011, n° 151 per la sicurezza antincendio nei siti del MiBACT che finanzia alla Galleria un importo di € 1.553.000,00 (l'importo è stato riscosso in data 11 novembre 2019 per € 1.466.497,90).

L'importo è stato originariamente iscritto in bilancio con la variazione al previsionale n. 2/2019 approvata dall'Amministrazione Vigilante con decreto n. 1509 del 13.12.2019 della Direzione Generale Musei.

➤ Finanziamento	€	1.553.000,00
-----------------	---	---------------------

Residuo A.F. 2020 € 1.553.000,00

Fondo crediti di dubbia e difficile esazione di parte corrente: a seguito di tre formali solleciti da parte della Galleria per un accertamento maturato per concessione di spazi e non riscosso, è stato richiesto il patrocinio legale dell'Avvocatura Generale dello Stato al fine di recuperare il credito maturato nei confronti della Società. Detto ciò con la terza variazione al bilancio di previsione 2018, il capitolo 1.5.1.001 è stato valorizzato con l'importo oggetto del contenzioso



Ministero della cultura

GALLERIA NAZIONALE D'ARTE MODERNA E CONTEMPORANEA

pari ad **€ 25.000,00**. Visto che la Galleria non ha recuperato il credito prima della fine dell'esercizio in corso (alla data di redazione della presente relazione l'Avvocatura ha confermato il patrocinio e la Galleria ha provveduto a trasmettere tutti gli atti riguardanti il credito), la cifra confluisce nella quota parte di avanzo di amministrazione vincolato.

Altri fondi n.a.c. - Altri accantonamenti fondo GSE: dato che l'erogazione dell'acconto degli incentivi per la produzione di energia termica da fonti rinnovabili ed interventi di efficienza energetica al Gestore Servizi Energetici – GSE S.p.a, è condizionata al rispetto di alcuni vincoli temporali per l'esecuzione dei lavori e alla verifica di alcuni requisiti tecnici, da effettuarsi una volta finiti i suddetti lavori, la somma riscossa nel corso dell'esercizio 2020 e postata in bilancio con la variazione n°1 di **€ 191.812,84** confluisce nella quota parte di avanzo di amministrazione vincolato fino alla conclusione delle opere e al relativo collaudo.

Buoni Pasto: La Direzione Generale Bilancio del MiBACT ha erogato per l'esercizio 2020 un totale di **€ 33.000,00**, riscossi in data 05 marzo 2020 e 29 settembre 2020, al quale si somma il riutilizzo dell'avanzo di amministrazione vincolato 2019 postato in competenza 2020 con la variazione n°1 di **€ 30.018,41** per un totale complessivo di **€ 63.018,41** per l'approvvigionamento dei buoni pasto al personale dipendente della Galleria.

Il totale impegnato a fine esercizio per il suddetto approvvigionamento è pari ad **€ 44.725,77**, pertanto la quota di avanzo vincolato è pari alla differenza di **€ 18.292,64**.

Residuo A.F. 2020 € 18.292,64

Lavori di messa in sicurezza, adeguamento e restauro dell'edificio della Galleria (finalizzati alla messa in sicurezza e restauro della facciata lato Aldrovandi): con nota prot. n. 18076-P del 26 novembre 2019, la Direzione Generale Bilancio del MiBACT comunica alla Galleria l'autorizzazione alla spesa di cui sopra e la relativa emissione di un Ordine di Pagare dell'importo di € 300.000,00 (l'intero importo è stato riscosso in data 28 novembre 2019). Si precisa che il finanziamento, ricadendo a ridosso della chiusura dell'esercizio non è stato portato in bilancio per il tramite di una variazione, pertanto, trattandosi di fondi a specifica destinazione d'uso erogati dal Ministero, è confluito direttamente nella quota parte vincolata dell'avanzo di amministrazione 2019 ed è stato riutilizzato in competenza 2020.

Si riportano gli impegni stipulati al fine di illustrare il residuo che compone la quota di avanzo di amministrazione vincolato 2020:

➤ Finanziamento	€	300.000,00
Impegni:		
• Prot. n. 3276 del 02.12.2020	€	20.300,80
• Prot. n. 3276 del 02.12.2020	€	20.300,80
• Incentivo art. 113 c.4 L 50/2016	€	4.342,62
• Contributo ANAC	€	225,00
• RDO n. 2716263	€	187.277,92
Residuo A.F. 2020	€	67.552,86



Ministero della cultura

GALLERIA NAZIONALE D'ARTE MODERNA E CONTEMPORANEA

L.190/2014 annualità 2020: con registrazione del 27 giugno 2019 della Corte dei Conti del D.M. 04 giugno 2019 è stata approvata la programmazione ai sensi dell'articolo 1, commi 9 e 10, della Legge 23/12/2014 n° 190 per le annualità 2019 e 2020. Per l'esercizio 2020 la programmazione finanzia l'intervento denominato "*Riqualificazione e messa in sicurezza dei cornicioni ammalorati collocati nel lato EST della facciata principale su Viale delle Belle Arti della Galleria Nazionale d'Arte Moderna e Contemporanea.*", per € 201.584,35 (l'importo è stato riscosso in data 15 luglio 2020).

Si riportano gli impegni stipulati al fine di illustrare il residuo che compone la quota di avanzo di amministrazione vincolata 2020:

➤ Finanziamento	€	201.584,35
Importo:		
• Prot. n. 2705 del 05.10.2020	€	14.659,52
• Prot. n. 2703 del 05.10.2020	€	14.640,00
• Incentivo art. 113 c.4 L 50/2016	€	2.930,00
• Contributo ANAC	€	30,00
• RDO n. 2704021	€	154.360,00
Residuo A.F. 2020	€	14.964,83

Fondo per il rilancio degli investimenti delle amministrazioni centrali dello Stato e per lo sviluppo del Paese. D.M. 02/11/2020 n. 491: Ai sensi del D.P.C.M. 11 giugno 2019, con il quale è stata disposta la ripartizione delle risorse del Fondo per il rilancio degli investimenti delle amministrazioni centrali dello Stato e per lo sviluppo del Paese, di cui all'art. 1, comma 95, della L. 30 dicembre 2018, n. 145, con decreto 491 del MiBACT è stato approvato il relativo programma che finanzia alla Galleria Nazionale un importo pari ad € 1.116.782,99 per progetti di valorizzazione ed accessibilità.

L'importo relativo al finanziamento è stato interamente riscosso in data 24 dicembre 2020. Si precisa che il finanziamento, ricadendo a ridosso della chiusura dell'esercizio non è stato portato in bilancio per il tramite di una variazione, pertanto, trattandosi di fondi a specifica destinazione d'uso erogati dal Ministero, confluisce direttamente nella quota parte vincolata dell'avanzo di amministrazione 2020.

Residuo A.F. 2020	€	1.116.782,99
--------------------------	----------	---------------------

Anticipo stanziamento 2021: la Direzione Generale Musei, con lettera prot. n° 0015283-P del 18.11.2020, avente come oggetto la comunicazione dei fondi da impegnare ai fini della redazione del bilancio di previsione 2021, ha notificato alla Galleria l'accredito per l'Esercizio Finanziario 2021 di € 2.000.000,00. In data 17.12.2020 è stato incassato un anticipo pari ad € 834.321,07, tale anticipo, come comunicato dalla DG Musei del MiBACT con nota prot. n. 0017841-P del 24.12.2020 confluisce nella quota vincolata dell'avanzo di amministrazione 2020 per essere riutilizzata nel 2021



Ministero della cultura

GALLERIA NAZIONALE D'ARTE MODERNA E CONTEMPORANEA

Residuo A.F. 2020 € 834.321,07

Stanziamiento per spese COVID-19: a fronte del finanziamento richiesto dalla Galleria alla Direzione Generale Musei del MiBACT in data 26.10.2020 di **€ 25.612,23** per la seguente finalità: *“coprire i costi già maturati per l’approvvigionamento di mascherine, gel battericida e misuratori laser della temperatura corporea e consentire alla Galleria di effettuare nuovi approvvigionamenti per l’acquisto di ulteriori mascherine, di n. 2 nuovi kit termoscanner tablet con sensore termico in colonna, della nuova segnaletica a terra e dei nuovi distanziatori tendiflex, oltre a coprire eventuali costi non previsti e non prevedibili per ulteriori sanificazioni degli uffici e delle sale espositive...”*, in data 26 novembre 2020, pari importo è stato accreditato dalla DG Musei sul conto di tesoreria della Galleria con la causale “Stanziamiento per spese Covid-19”.

Nel corso dell’esercizio 2020 sono state utilizzate le seguenti spese:

- € 3.630,23 sul capitolo 1.1.3.045 quali costi già maturati;
- € 976,00 sul capitolo 1.1.3.045 per acquisto mascherine;
- € 9.150 sul capitolo 2.1.2.026 per acquisto termoscanner.

Il residuo, trattandosi di un finanziamento richiesto per una specifica destinazione d’uso, viene iscritto nella quota vincolata dell’avanzo di amministrazione 2020 e si prevede l’utilizzo sui seguenti capitoli:

Capitolo	Importo
1.1.3.045 (1.03.01.05.001)	€ 732,00
1.1.3.190 (1.03.02.13.002)	€ 5.124,00
2.1.2.006 (2.02.01.05.999)	€ 5.000,00
1.1.3.005 (1.03.01.02.001)	€ 1.000,00

Residuo A.F. 2020 € 11.856,00

Reintegro mancate entrate derivanti dalla vendita dei biglietti di ingresso ai sensi dell’art. 183, comma 3, del DL 34/2020: a seguito delle indicazioni operative concernenti le disposizioni di cui all’articolo 265, commi 8 e 9, del decreto legge 19 maggio 2020, n. 34, convertito, con modificazioni, dalla legge 17 luglio 2020, n. 77 e all’articolo 34, commi da 12 a 14, del decreto legge 28 ottobre 2020, n. 137, convertito con modificazioni, dalla legge 18 dicembre 2020, n. 176 emanate dalla Direzione Generale Bilancio del MiC con circolare n. 27 del 26.02.2021, è stato iscritto un vincolo, dopo la redazione del previsionale 2021, relativo al reintegro delle mancate entrate derivanti dalla vendita dei biglietti di ingresso ai sensi dell’art. 183, comma 3, del DL 34/2020 (**€ 210.178,00** con provvedimento n. rep. 495 del 7 luglio 2020 a titolo di mancati introiti per i mesi da marzo a maggio 2020 e accertati e riscossi in data 10.11.2020 e **€ 56.073,31** per i mesi da giugno a settembre).



Ministero della cultura

GALLERIA NAZIONALE D'ARTE MODERNA E CONTEMPORANEA

A tal proposito, si precisa che i fondi oggetto di reintegro sono stati fondamentali al fine del mantenimento degli equilibri di bilancio e che a tutti gli effetti, confluendo tra le entrate correnti hanno contribuito al finanziamento di parte degli impegni per i quali sono stati stanziati. Ciò detto, vista l'impossibilità di ricondurre i singoli impegni di spesa al reintegro erogato e al contempo, avendo chiuso l'esercizio con una quota di avanzo di amministrazione disponibile (seppur più bassa rispetto a quella dell'esercizio precedente, al netto dei reintegri vincolati), il suddetto importo, in ottica prudenziale, è stato iscritto nella quota di avanzo di amministrazione vincolato dell'esercizio 2020 e verrà riproposto in competenza 2021 per le medesime finalità previste dalla succitata normativa.

Residuo A.F. 2020 € 266.251,31

Vista l'ultimazione di alcuni dei lavori che compongono la quota di avanzo vincolato e al fine di non appesantire la gestione del bilancio, nel corso dell'esercizio 2021 la Galleria provvederà a richiedere al Ministero le modalità con cui effettuare il riversamento in conto entrata di una quota parte delle economie vincolate.

Parte disponibile

La parte disponibile, per un importo pari ad **€ 654.757,59**, è composta da maggiori accertamenti maturati a fine esercizio e da economie e ribassi d'asta rispetto all'importo definitivo dei singoli interventi stanziati in bilancio.

Per quanto riguarda i minori impegni, è obbligatorio puntualizzare che rispetto al totale, **€ 253.570,66** si riferiscono ad economie rispetto al costo originariamente preventivato delle utenze (Telefonia fissa, energia elettrica, acqua e gas); **€ 161.412,56** si riferiscono ad economie rispetto al costo originariamente preventivato per Manifestazioni culturali (congressi, convegni, mostre ecc.) e **€ 40.310,48** al fondo di riserva accantonato in bilancio di previsione e non utilizzato.

I risparmi sui costi originariamente preventivati sono dovuti principalmente (al netto dei ribassi d'asta) dall'emergenza epidemiologica da Covid-19 che ha comportato, tra le altre cose, la chiusura al pubblico della Galleria e la riprogrammazione del programma espositivo e contestualmente dal processo di ridefinizione e rideterminazione del fabbisogno ordinario (già accertato prima dell'inizio dell'esercizio 2020) avviato da Direzione Generale del MiC.

La parte disponibile dell'avanzo di amministrazione, a fronte dell'approvazione del presente consuntivo, sarà presumibilmente riutilizzata durante l'esercizio 2021 in quanto, la forte riduzione del fabbisogno 2021 assegnato dalla Direzione Generale Musei del MiC, sommata alla riduzione delle previsioni in entrata per il suddetto esercizio, ha costretto la Galleria a finanziare in bilancio di previsione solo spese correnti (al netto del riutilizzo dell'avanzo di amministrazione vincolato), obbligatorie e improcrastinabili per l'apertura al pubblico delle sale.

Inoltre, il presente avanzo sarà utile per sopperire alle minori entrate che si stanno verificando nella prima parte del nuovo esercizio, rispetto alle previsioni già ridotte a causa dell'attuale stato emergenziale che ha comportato nuove chiusure della Galleria.

CONTO ECONOMICO PATRIMONIALE



Ministero della cultura

GALLERIA NAZIONALE D'ARTE MODERNA E CONTEMPORANEA

Il decreto legislativo 31 maggio 2011, n. 91, in attuazione alle disposizioni impartite dall'art. 2 della Legge 31 dicembre 2001, n° 196, prevede che le amministrazioni pubbliche affianchino, ai fini conoscitivi, la contabilità economico-patrimoniale alla contabilità finanziaria e realizzino un sistema integrato di contabilità che consenta la registrazione di ciascun evento gestionale contabilmente rilevante in modo da assicurare l'integrazione e la coerenza delle rilevazioni di natura finanziaria con quelle di natura economica e patrimoniale.

Conto economico

Si procede all'analisi del conto economico, redatto elaborando i movimenti a livello di **accertamento e impegno**.

Sono inserite nel conto economico tutte le entrate aventi competenza economica 2020 registrate in finanziaria a livello di accertamento e tutte le spese aventi competenza economica 2020 registrate in finanziaria a livello di impegno.

CONTO ECONOMICO	Esercizio 2020	Esercizio 2019
A-1) Proventi e corrispettivi per la produzione delle prestazioni e/o servizi	€ 761.567,30	€ 1.697.715,58
A-5) Altri ricavi e proventi, con separata indicazione dei contributi di competenza dell'esercizio	€ 5.693.951,26	€ 4.077.270,53
A) Totale valore della produzione	€ 6.455.518,56	€ 5.774.986,11
B-6) per materie prime, sussidiarie, consumo e merci	€ 17.239,23	€ 7.702,37
B-7) per servizi	€ 5.678.738,18	€ 7.593.676,71
B-8) per godimento beni di terzi	€ 24.188,22	€ 20.016,47
B-9) per il personale	€ 44.725,77	€ 50.688,53
B-14) oneri diversi di gestione	€ 121.857,39	€ 183.933,64
B) Totale costi della produzione	€ 5.886.748,79	€ 7.856.017,72
Differenza tra valore e costi della produzione (A - B)	€ 568.769,77	-€ 2.081.031,61
C-16) Altri proventi finanziari	€ 0,69	€ 2,14
C-17) Interessi e altri oneri finanziari	€ 7.656,84	€ 231.535,41
C) Totale proventi ed oneri finanziari	-€ 7.656,15	-€ 231.533,27
E-22) sopravvenienze attive ed insussistenze del passivo derivanti dalla gestione dei residui	€ 13.258,73	€ 29.941,98
E-23) sopravvenienze passive ed insussistenze dell'attivo derivante dalla gestione dei residui	€ 313.000,00	€ 2.684.384,07
E) Proventi e oneri straordinari	-€ 299.741,27	-€ 2.654.442,09
Risultato prima delle imposte (A - B + C - E)	€ 261.372,35	-€ 4.967.006,97
Imposte dell'esercizio, correnti, differite e anticipate	€ 0,00	€ 0,00
AVANZO/DISAVANZO ECONOMICO D'ESERCIZIO	€ 261.372,35	-€ 4.967.006,97

Si precisa che non vengono iscritti ammortamenti e svalutazioni in quanto i beni appartengono al patrimonio dello Stato e sono solamente concessi in uso alla Galleria, come disciplinato dal DPR 240 del 29 maggio 2003 "Regolamento concernente il funzionamento amministrativo-



Ministero della cultura

GALLERIA NAZIONALE D'ARTE MODERNA E CONTEMPORANEA

contabile e la disciplina del servizio di cassa delle soprintendenze dotate di autonomia gestionale”.

Il totale della voce E) “proventi e oneri straordinari” è composta da sopravvenienze attive per € 13.258,73 derivanti dalla radiazione dei residui passivi (analiticamente dettagliato nella precedente sezione: USCITE: residui passivi) e da insussistenze passive per € 313.000,00. Per quel che concerne le insussistenze passive, l'importo si riferisce alla quota di finanziamento non erogato dal MiC a fronte dell'ultimazione dei lavori del Progetto Speciale Sicurezza (L.190/2017).

A fronte dell'analisi della composizione del conto economico e del relativo avanzo economico d'esercizio, si precisa che quest'ultimo differisce dall'avanzo d'amministrazione finanziario. Nella successiva sezione: “Riconciliazione Bilancio Finanziario – Economico/Patrimoniale” è riportata la relativa quadratura.

Stato patrimoniale

Lo stato patrimoniale è redatto secondo lo schema previsto dall'articolo 2424 del codice civile, per quanto applicabile ed è diviso in attività e passività.

ATTIVITA'	Situazione al 01/01/2020	Variazioni	Situazione al 31/12/2020
B) Immobilizzazioni:			
I) Immobilizzazioni immateriali	€ 0,00	€ 0,00	€ 0,00
II) Immobilizzazioni materiali	€ 0,00	€ 0,00	€ 0,00
III) Immobilizzazioni finanziarie	€ 0,00	€ 0,00	€ 0,00
C) Attivo Circolante:			
I) Rimanenze	€ 0,00	€ 0,00	€ 0,00
II) Crediti	€ 6.639.200,65	€ 4.774.282,65	€ 11.413.483,30
III) Attività finanziarie che non costituiscono immobilizzazioni	€ 0,00	€ 0,00	€ 0,00
IV) Disponibilità liquide	€ 10.468.039,21	€ 2.464.765,36	€ 12.932.804,57
D) Ratei e Risconti:			
I) Ratei e risconti	€ 6.480,13	-€ 6.480,13	€ 0,00
TOTALE ATTIVITA'	€ 17.113.719,99	€ 7.232.567,88	€ 24.346.287,87

PASSIVITA'	Situazione al 01/01/2020	Variazioni	Situazione al 31/12/2020
A) Patrimonio Netto:			
Patrimonio netto:	€ 1.364.587,49	€ 261.372,35	€ 1.625.959,84
D) Debiti:			
I) Debiti	€ 3.944.657,60	€ 1.030.750,96	€ 4.975.408,56
II) Debiti bancari e finanziari	€ 188.478,16	€ 7.656,84	€ 196.135,00
E) Ratei e Risconti:			
2) Risconti	€ 99.750,59	€ 752.863,12	€ 852.613,71



Ministero della cultura

GALLERIA NAZIONALE D'ARTE MODERNA E CONTEMPORANEA

3) Contributi agli investimenti da Stato e da altre Amministrazioni Pubbliche	€ 11.516.246,15	€ 5.179.924,61	€ 16.696.170,76
TOTALE PASSIVITA'	€ 17.113.719,99	€ 7.232.567,88	€ 24.346.287,87

Visto l'approfondimento condotto dall'IGF, nello Stato Patrimoniale non vengono capitalizzate le immobilizzazioni materiali e immateriali.

La quota di risconti comprende la quota di competenza 2020 della somma erogata per l'approvvigionamento dei buoni pasto non impegnata per € 18.292,64, e la quota versata nel corso dell'esercizio dal Ministero come acconto Funzionamento 2021 per € 834.321,07.

La quota di Contributi agli investimenti da Stato e da altre amministrazioni pubbliche comprende la quota di competenza 2020 e le quote degli esercizi precedenti dei contributi agli investimenti dallo Stato non impegnati.

L'importo complessivo della voce "Contributi agli investimenti da Stato e da altre amministrazioni pubbliche" di € 16.696.170,76 viene analiticamente dettagliato nella successiva sezione "Riconciliazione Bilancio Finanziario – Economico/Patrimoniale".

Riconciliazione Bilancio Finanziario – Economico/Patrimoniale

Si procede alla quadratura del Conto Economico e dello Stato Patrimoniale con il Bilancio Finanziario, analiticamente dettagliato nelle sezioni precedenti. Partendo dal **Conto Economico** vengono di seguito riconciliati i saldi del totale valore della Produzione (A), del totale costi della Produzione (B) e del totale proventi ed oneri finanziari (C).

Da entrate finanziarie (accertamenti) e Valore della produzione

Totale valore della produzione		
Accertamenti di competenza da bilancio finanziario (cap 1.3.1.003 - 1.3.2.001 - 1.3.2.002)	€ 691.835,12	+
Risconti passivi 2019 (escluso cap. 1.1.2.002 -buoni pasto)	€ 69.732,18	=
A-1) Proventi e corrispettivi per la produzione delle prestazioni e/o servizi	€ 761.567,30	

Accertamenti di competenza da bilancio finanziario (cap 1.2.1.001 – 1.3.4.004 - 2.2.1.001)	€ 11.696.471,17	+
Risconti passivi 2019 (solo cap. 1.1.2.002 -buoni pasto)	€ 30.018,41	-
Risconti passivi 2020	€ 852.613,71	-
Risconti Contributi agli investimenti da Stato e da altre amministrazioni pubbliche (voce E dello Stato Patrimoniale) solo competenza 2020	€ 6.631.747,82	+



Ministero della cultura

GALLERIA NAZIONALE D'ARTE MODERNA E CONTEMPORANEA

Risconti Contributi agli investimenti da Stato e da altre amministrazioni pubbliche (voce E dello Stato Patrimoniale) impegnati in competenza 2020 (inclusa quota successivamente radiata)	€	1.451.823,21	=
A-5) Altri ricavi e proventi, con separata indicazione dei contributi di competenza dell'esercizio	€	5.693.951,26	

TOTALE VALORE DELLA PRODUZIONE (A-1+A-5)	€	6.455.518,56
---	---	---------------------

Da uscite finanziarie (impegni) e Costi della produzione

Totale costi della produzione		
Impegni di competenza da bilancio finanziario (escluse partite di giro)	€	5.887.925,50
Impegni sul cap. 1.2.6.005	€	7.656,84
Risconti attivi 2019	€	6.480,13
B) Costi della produzione	€	5.886.748,79

TOTALE COSTI DELLA PRODUZIONE	€	5.886.748,79
--------------------------------------	---	---------------------

La differenza tra il valore e il costo della produzione (A-B) è pari ad € 568.769,77

Da entrate e uscite finanziarie (accertamenti e impegni) e Proventi e oneri finanziari

Totale proventi e oneri finanziari		
Accertamenti sul cap. 1.3.2.002	€	0,69
Impegni sul cap. 1.2.6.005	€	7.656,84
B) Costi della produzione	-€	7.656,15

TOTALE PROVENTI E ONERI FINANZIARI	-€	7.656,15
---	----	-----------------

Ai suddetti importi si aggiunge la voce E) Proventi ed oneri straordinari (partite straordinarie) che comprende sopravvenienze attive per € 13.258,73 (radiazione dei residui passivi) e insussistenze passive per -€ 313.000,00. Dalla somma algebrica delle quote analizzate si risale al risultato economico d'esercizio pari ad € 261.372,35.



Ministero della cultura

GALLERIA NAZIONALE D'ARTE MODERNA E CONTEMPORANEA

Si procede poi alla riconciliazione dello **Stato Patrimoniale**, pertanto vengono di seguito parificati i saldi del totale Attivo Circolante (crediti e disponibilità liquide), del Patrimonio Netto, dei Debiti e dei Contributi agli investimenti da Stato e da altre amministrazioni pubbliche.

Da residui attivi e Crediti SP (Attivo Circolante)

Crediti			
Residui attivi situazione finanziaria	€	11.413.716,68	-
Cassa economale	€	233,38	=
II) Crediti	€	11.413.483,30	

TOTALE CREDITI STATO PATRIMONIALE € 11.413.483,30

I crediti iscritti tra le attività dello Stato Patrimoniale per € 11.413.483,30 riconciliano con i residui attivi della gestione finanziaria ad esclusione di € 233,38 quale residuo attivo, iscritto sul capitolo 4.1.1.007 (Partite di giro), per la chiusura del fondo economale 2020 (effettuata a gennaio 2021)

Da estratto conto tesoriere e disponibilità liquide (Attivo Circolante)

Disponibilità liquide			
Estratto conto tesoriere al 31.12.2020	€	12.932.571,19	+
Cassa economale	€	233,38	=
IV) Disponibilità Liquide	€	12.932.804,57	

TOTALE DISPONIBILITA' LIQUIDE STATO PATRIMONIALE € 12.932.804,57

Dalla somma tra i crediti e le disponibilità liquide si raggiunge il **totale delle attività dello Stato Patrimoniale di € 24.346.287,87**.

Da avanzo di amministrazione a Patrimonio Netto

Patrimonio Netto			
Avanzo di amministrazione situazione finanziaria	€	19.174.744,31	-
Risconti contributi agli investimenti da Stato e da altre amministrazioni pubbliche	€	16.696.170,76	+



Ministero della cultura

GALLERIA NAZIONALE D'ARTE MODERNA E CONTEMPORANEA

Risconti attivi	€	0,00	-
Risconti passivi	€	852.613,71	=
A) Patrimonio Netto	€	1.625.959,84	

TOTALE PATRIMONIO NETTO	€	1.625.959,84
--------------------------------	----------	---------------------

Si riporta inoltre una seconda parifica, partendo dalla quota disponibile di avanzo di amministrazione 2020 (quota non vincolata) fino alla riconciliazione con il Patrimonio Netto iscritto in Stato Patrimoniale

Da avanzo di amministrazione disponibile a Patrimonio Netto

Patrimonio Netto			
Avanzo di amministrazione disponibile da situazione finanziaria	€	654.757,59	+
Quota avanzo vincolato fondi Galleria rendicontato in PN 2019	€	501.282,10	+
Quota avanzo vincolato fondi Galleria rendicontato in PN 2020	€	469.920,15	+
Risconti attivi	€	0,00	-
Risconti passivi	€	0,00	=
A) Patrimonio Netto	€	1.625.959,84	

TOTALE PATRIMONIO NETTO	€	1.625.959,84
--------------------------------	----------	---------------------

Da residui passivi a Debiti SP

Debiti			
Residui passivi situazione finanziaria	€	5.171.543,56	-
D) Debiti	€	5.171.543,56	

TOTALE DEBITI STATO PATRIMONIALE	€	5.171.543,56
---	----------	---------------------

I debiti iscritti tra le passività dello Stato Patrimoniale riconciliano con i residui passivi della gestione finanziaria.



Ministero della cultura

GALLERIA NAZIONALE D'ARTE MODERNA E CONTEMPORANEA

Aggiungendo ai due totali di cui sopra la quota di risconti passivi dell'esercizio 2020 di € **852.613,71** e la quota di riconti per contributi agli investimenti da Stato e da altre amministrazioni pubbliche per € 16.696.170,76 si raggiunge il **totale delle passività dello Stato Patrimoniale di € 24.346.287,87**.

Si riporta di seguito l'analitica dei finanziamenti e dei relativi importi che compone il totale dei risconti per contributi agli investimenti da Stato e da altre amministrazioni pubbliche:

Contributi agli investimenti da Stato e da altre amministrazioni pubbliche		
2.1.2.020 (2.02.03.06.001)	L.190/2014 - Centrale Termo-Frigorifera: rinnovo periodico di conformità antincendio (ex rinnovo C.P.I.) ai sensi del DPR 151/2011 e s.m.i.; Intero fabbricato: certificato di prevenzione incendi, integrazioni al progetto esistente (o nuova progettazione se necessario) procedura, iter completo fino all'ottenimento del C.P.I.	€ 1.995,94
2.1.2.020 (2.02.03.06.001)	L.190/2014 -Potenziamento e miglioramento della messa in sicurezza	€ 492,43
2.1.2.020 (2.02.03.06.001)	L.190/2014 -Studio sui corpi illuminanti nonché sul sistema di illuminazione naturale e artificiale e interventi conseguenti, finalizzati al miglioramento della conservazione del patrimonio e al risparmio energetico	€ 3.547,82
2.1.2.020 (2.02.03.06.001)	L.190/2014 - Centrale Termo-Frigorifera: invito per proposta di idee, progettazione e D.I. e realizzazione nuovo impianto	€ 290.084,94
2.1.2.004 (2.02.01.04.002)	L.190/2014 Progetto Speciale Sicurezza - Adeguamento dell'impianto di sorveglianza, controllo accessi e centrale operativa	€ 64.578,19
2.1.2.015 (2.02.01.11.001)	PAC 2015 - Acquisizione opere d'arte	€ 25.700,00
2.1.2.022 (2.02.03.06.001)	PAC 2015 - Restauro opere d'arte	€ 21,28
2.1.2.015 (2.02.01.11.001)	PAC 2016 - Acquisizione opere d'arte	€ 670,40
2.1.2.022 (2.02.03.06.001)	PAC 2016 - Restauro opere d'arte	€ 102,00
2.1.2.025 (2.02.03.06.001)	Piano stralcio "Cultura e Turismo" - Fondo per lo Sviluppo e la Coesione (FSC) 2014 - 2020 art.1 c.703 della L. 23.12.2014, n° 190 (stabilità 2015) Intervento: Galleria Nazionale d'Arte Moderna e Contemporanea di Roma - Adeguamento strutturale e impiantistico e allestimento ala Cosenza	€ 1.035.433,13
2.1.2.020 (2.02.03.06.001)	L.190/2014 rimodulazione - Lavori di riqualificazione e risanamento igienico sanitario per il ripristino della funzione impermeabile dei solai di copertura e per il corretto smaltimento delle acque piovane	€ 1.371.210,88
2.1.2.020 (2.02.03.06.001)	Programma interventi Legge 11 dicembre 2016, n. 232, art.1 comma140 - Facciata Ovest, corpo 1933: revisione facciata, lavagne, cornicioni, frontalini, sistema antipiccone e sostituzione o revisione degli infissi deteriorati	€ 42.412,87
2.1.2.015 (2.02.01.11.001)	PAC 2019 - Acquisto opere d'arte	€ 792,00
2.1.2.004 (2.02.01.04.002)	Fondi rinvenienti PoiN/FESR 2007/2013 - Sicurezza antincendi della Galleria	€ 1.553.000,00
2.1.2.020 (2.02.03.06.001)	L.190/2014 anno 2019 - Riqualificazione dei lucernai della Galleria Nazionale	€ 1.106.828,20
2.1.2.020 (2.02.03.06.001)	Fondi DG Bilancio - Lavori di messa in sicurezza, adeguamento e restauro dell'edificio della Galleria	€ 67.552,86
2.1.2.020 (2.02.03.06.001)	L.190/2014 anno 2020 - Riqualificazione e messa in sicurezza dei cornicioni ammalorati collocati nel lato EST della facciata principale su Viale delle Belle Arti della Galleria Nazionale d'Arte Moderna e Contemporanea.	€ 14.964,83
2.1.2.020 (2.02.03.06.001)	Fondo per il rilancio degli investimenti delle amministrazioni centrali dello Stato e per lo sviluppo del Paese. D.M. 02/11/2020 n. 491	€ 1.116.782,99
TOTALE		€ 16.696.170,76



Ministero della cultura

GALLERIA NAZIONALE D'ARTE MODERNA E CONTEMPORANEA

Si riporta infine la riconciliazione tra l'avanzo di amministrazione vincolato inserito nella situazione amministrativa ed il totale dei risconti per contributi agli investimenti da Stato e da altre pubbliche amministrazioni.

Da avanzo di amministrazione vincolato a Risconti per contributi agli investimenti da Stato e da altre pubbliche amministrazioni

Contributi agli investimenti da Stato e da altre amministrazioni pubbliche		
Avanzo di amministrazione vincolato	€ 18.519.986,72	-
Nuova centrale termo-frigorifera, finanziamento DG Musei a copertura incentivo GSE (entrate correnti già rendicontate in PN 2019)	€ 476.282,10	-
Fondo crediti di dubbia e difficile esazione di parte corrente (già rendicontate in PN 2019)	€ 25.000,00	-
Buoni Pasto (entrate correnti – inseriti tra i risconti passivi)	€ 18.292,64	-
Altri fondi n.a.c. - Altri accantonamenti fondo GSE (entrate correnti)	€ 191.812,84	-
Reintegro mancate entrate derivanti dalla vendita dei biglietti di ingresso ai sensi dell'art. 183, comma 3, del DL 34/2020 (entrate correnti)	€ 266.251,31	-
Anticipo Stanziamento 2021 (entrate correnti – inseriti tra i risconti passivi)	€ 834.321,07	-
Stanziamento per spese Covid-19 (entrate correnti)	€ 11.856,00	=
E3) Contributi agli investimenti da Stato e da altre pubbliche amministrazioni	€ 16.696.170,76	

TOTALE CONTRIBUTI AGLI INVESTIMENTI DA STATO E DA ALTRE AMMINISTRAZIONI PUBBLICHE	€ 16.696.170,76
--	------------------------

ARMONIZZAZIONE DEI SISTEMI CONTABILI E DEGLI SCHEMI DI BILANCIO

Il presente bilancio a consuntivo 2020, come per le precedenti annualità, è armonizzato al nuovo piano dei conti integrato come da Decreto Legislativo n° 91 del 31 maggio 2011 (Circolare MEF 27/2015) di attuazione della Legge n° 196 del 31 dicembre 2009 e recepisce il Decreto interministeriale MiBACT-MEF del 1 giugno 2017 registrato alla Corte dei Conti in data 06 luglio 2017.

Il prospetto riepilogativo delle spese per missioni e programmi è corredato dell'indicazione della corrispondente codifica COFOG (*Classification of function of government*) di riferimento

La Direttrice
dott.ssa Cristiana Collu

Firmato digitalmente da
CRISTIANA COLLU

CN = COLLU CRISTIANA
O = GALLERIA NAZIONALE D'ARTE MODERNA
E CONTEMPORANEA
C = IT

CONTO ECONOMICO

	Esercizio 2020		Esercizio 2019	
	Parziali	Totali	Parziali	Totali
A) VALORE DELLA PRODUZIONE				
A-1) Proventi e corrispettivi per la produzione delle prestazioni e/o servizi	0,00	761.567,30	0,00	1.697.715,58
A-2) Variazioni delle rimanenze dei prodotti in corso di lavorazione, semilavorati e finiti	0,00	0,00	0,00	0,00
A-3) Variazioni dei lavori in corso su ordinazione	0,00	0,00	0,00	0,00
A-4) Incrementi di immobilizzazioni per lavori interni	0,00	0,00	0,00	0,00
A-5) Altri ricavi e proventi, con separata indicazione dei contributi di competenza dell'esercizio	0,00	5.693.951,26	0,00	4.077.270,53
Totale valore della produzione (A)		6.455.518,56		5.774.986,11
B) COSTI DELLA PRODUZIONE				
B-6) per materie prime, sussidiarie, consumo e merci	0,00	17.239,23	0,00	7.702,37
B-7) per servizi	0,00	5.678.738,18	0,00	7.593.676,71
B-8) per godimento beni di terzi	0,00	24.188,22	0,00	20.016,47
B-9) per il personale	0,00	44.725,77	0,00	50.688,53
B-9a) salari e stipendi	0,00	0,00	0,00	0,00
B-9b) oneri sociali	0,00	0,00	0,00	0,00
B-9c) trattamento di fine rapporto	0,00	0,00	0,00	0,00
B-9d) trattamento di quiescenza e simili	0,00	0,00	0,00	0,00
B-9e) altri costi	44.725,77	0,00	50.688,53	0,00
B-10) Ammortamenti e svalutazione	0,00	0,00	0,00	0,00
B-10a) ammortamento delle immobilizzazioni immateriali	0,00	0,00	0,00	0,00
B-10b) ammortamento delle immobilizzazioni materiali	0,00	0,00	0,00	0,00
B-10c) altre svalutazioni delle immobilizzazioni	0,00	0,00	0,00	0,00
B-10d) svalutazione dei crediti compresi nell'attivo circolante e delle disponibilità liquide	0,00	0,00	0,00	0,00
B-11) variazioni delle rimanenze di materie prime, sussidiarie, di consumo e merci	0,00	0,00	0,00	0,00
B-12) accantonamento per rischi	0,00	0,00	0,00	0,00
B-13) altri accantonamenti	0,00	0,00	0,00	0,00
B-14) oneri diversi di gestione	0,00	121.857,39	0,00	183.933,64
B-14a) Trasferimenti passivi e contributi	36.756,66	0,00	105.837,11	0,00
B-14b) altri oneri diversi di gestione	85.100,73	0,00	78.096,53	0,00
Totale costi della produzione (B)		5.886.748,79		7.856.017,72
DIFFERENZA TRA VALORE E COSTI DELLA PRODUZIONE (A - B)		568.769,77		-2.081.031,61
C) PROVENTI E ONERI FINANZIARI				
C-15) Proventi da partecipazioni	0,00	0,00	0,00	0,00
C-16) Altri proventi finanziari	0,00	0,69	0,00	2,14
C-16a) di crediti iscritti nelle immobilizzazioni	0,00	0,00	0,00	0,00
C-16b) di titoli iscritti nelle immobilizzazioni che non costituiscono partecipazioni;	0,00	0,00	0,00	0,00
C-16c) di titoli iscritti nell'attivo circolante che non costituiscono partecipazioni;	0,00	0,00	0,00	0,00
C-16d) proventi diversi dai precedenti	0,69	0,00	2,14	0,00
C-17) Interessi e altri oneri finanziari	0,00	7.656,84	0,00	231.535,41
C-17a) interessi passivi	7.656,84	0,00	231.535,41	0,00
C-17b) oneri per la copertura perdite di imprese controllate e collegate	0,00	0,00	0,00	0,00
C-17c) altri interessi ed oneri finanziari	0,00	0,00	0,00	0,00
C-17bis) Utili e perdite su cambi	0,00	0,00	0,00	0,00
Totale proventi ed oneri finanziari (15 + 16 -17)		-7.656,15		-231.533,27
D) RETTIFICHE DI VALORE DI ATTIVITA' FINANZIARIE				
D-18) Rivalutazioni	0,00	0,00	0,00	0,00
D-18a) di partecipazioni	0,00	0,00	0,00	0,00

CONTO ECONOMICO

	Esercizio 2020		Esercizio 2019	
	Parziali	Totali	Parziali	Totali
D-18b) di immobilizzazioni finanziarie	0,00	0,00	0,00	0,00
D-18c) di titoli iscritti nell'attivo circolante	0,00	0,00	0,00	0,00
D-19) Svalutazioni	0,00	0,00	0,00	0,00
D-19a) di partecipazioni	0,00	0,00	0,00	0,00
D-19b) di immobilizzazioni finanziarie	0,00	0,00	0,00	0,00
D-19d) di titoli iscritti nell'attivo circolante	0,00	0,00	0,00	0,00
Totale rettifiche di valore		0,00		0,00
E) PROVENTI E ONERI STRAORDINARI				
E-20) proventi, con separata indicazione delle plusvalenze da alienazioni i cui ricavi non sono iscrivibili al n.5)	0,00	0,00	0,00	0,00
E-21) oneri straordinari, con separata indicazioni delle minusvalenze da alienazioni i cui effetti contabili non sono iscrivibili al n.149	0,00	0,00	0,00	0,00
E-22) sopravvenienze attive ed insussistenze del passivo derivanti dalla gestione dei residui	0,00	13.258,73	0,00	29.941,98
E-23) sopravvenienze passive ed insussistenze dell'attivo derivante dalla gestione dei residui	0,00	313.000,00	0,00	2.684.384,07
Totale delle partite straordinarie		-299.741,27		-2.654.442,09
Risultato prima delle imposte (A - B +/- C +/- D +/- D +/- E)		261.372,35		-4.967.006,97
Imposte dell'esercizio,correnti,differite e anticipate		0,00		0,00
AVANZO / DISAVANZO / PAREGGIO		261.372,35		-4.967.006,97

ESERCIZIO 2020 - ENTRATE

CAPITOLO		ANNO FINANZIARIO 2020			ANNO FINANZIARIO 2019		
Voce	Descrizione	Residui Fine Anno	Competenza (Accertamenti)	Cassa (Reversali)	Residui Fine Anno	Competenza (Accertamenti)	Cassa (Reversali)
AVANZO DI AMMINISTRAZIONE		12.974.104,10			6.331.594,46		
Fondo di cassa iniziale		10.467.269,85			7.076.775,86		
(1) TITOLO I - ENTRATE CORRENTI		95.771,09	5.069.939,64	5.316.070,15	341.901,60	5.331.049,92	5.131.567,70
(1.2) ENTRATE DERIVANTI DA TRASFERIMENTI CORRENTI		6.323,78	4.181.841,78	4.175.518,00	0,00	3.563.600,02	3.563.600,02
1.2.1	TRASFERIMENTI CORRENTI DA PARTE DELLO STATO	6.323,78	4.181.841,78	4.175.518,00	0,00	3.563.600,02	3.563.600,02
1.2.2	TRASFERIMENTI CORRENTI DA REGIONI	0,00	0,00	0,00	0,00	0,00	0,00
1.2.3	TRASFERIMENTI DA PARTE DEI COMUNI E DELLE PROVINCE	0,00	0,00	0,00	0,00	0,00	0,00
1.2.4	TRASFERIMENTI DA PARTE DI ALTRI ENTI DEL SETTORE PUBBLICO	0,00	0,00	0,00	0,00	0,00	0,00
(1.3) ALTRE ENTRATE		89.447,31	888.097,86	1.140.552,15	341.901,60	1.767.449,90	1.567.967,68
1.3.1	ENTRATE DERIVANTI DALLA VENDITA DI BENI E DALLA PRESTAZIONE DI SERVIZI	0,00	246.689,00	339.821,98	93.132,98	738.158,00	692.945,05
1.3.2	REDDITI E PROVENTI PATRIMONIALI	89.161,48	445.146,81	604.753,95	248.768,62	1.029.291,90	875.022,63
1.3.4	ENTRATE NON CLASSIFICABILI IN ALTRE VOCI	285,83	196.262,05	195.976,22	0,00	0,00	0,00
(2) TITOLO II - ENTRATE IN CONTO CAPITALE		11.313.816,25	7.318.367,34	1.984.954,18	6.293.403,09	9.375.551,00	4.476.397,91
(2.1) ENTRATE PER ALIENAZIONE DI BENI PATRIMONIALI E RISCOSSIONE DI CREDITI		0,00	0,00	0,00	0,00	0,00	0,00
2.1.2	ALIENAZIONI DI IMMOBILIZZAZIONI TECNICHE	0,00	0,00	0,00	0,00	0,00	0,00
2.1.4	RISCOSSIONI CREDITI	0,00	0,00	0,00	0,00	0,00	0,00
(2.2) ENTRATE DERIVANTI DA TRASFERIMENTI IN CONTO CAPITALE		11.313.816,25	7.318.367,34	1.984.954,18	6.293.403,09	9.375.551,00	4.476.397,91
2.2.1	TRASFERIMENTI PER INVESTIMENTI DALLO STATO	11.313.816,25	7.318.367,34	1.984.954,18	6.293.403,09	9.362.551,00	4.463.397,91
2.2.2	TRASFERIMENTI PER INVESTIMENTI DA REGIONI	0,00	0,00	0,00	0,00	0,00	0,00
2.2.3	TRASFERIMENTI PER INVESTIMENTI DA PROVINCE E COMUNI	0,00	0,00	0,00	0,00	0,00	0,00
2.2.4	TRASFERIMENTI PER INVESTIMENTI DA ALTRI ENTI DEL SETTORE PUBBLICO / PRIVATO	0,00	0,00	0,00	0,00	13.000,00	13.000,00
(2.3) ACCENSIONE DI PRESTITI		0,00	0,00	0,00	0,00	0,00	0,00
2.3.1	ASSUNZIONE DI MUTUI	0,00	0,00	0,00	0,00	0,00	0,00
2.3.2	ASSUNZIONE DI ALTRI DEBITI FINANZIARI	0,00	0,00	0,00	0,00	0,00	0,00
(4) TITOLO IV - PARTITE DI GIRO		4.129,34	713.930,58	714.466,56	4.665,32	797.824,36	795.075,67
(4.1) ENTRATE AVENTI NATURA DI PARTITE DI GIRO		4.129,34	713.930,58	714.466,56	4.665,32	797.824,36	795.075,67
4.1.1	ENTRATE AVENTI NATURA DI PARTITE DI GIRO	233,38	713.930,58	714.466,56	769,36	793.928,40	793.516,26
4.1.5	ENTRATE PER CONTO TERZI	3.895,96	0,00	0,00	3.895,96	3.895,96	1.559,41
TOTALE GENERALE ENTRATE		11.413.716,68	13.102.237,56	8.015.490,89	6.639.970,01	15.504.425,28	10.403.041,28
DIFFERENZIALI		0,00			0,00		
TOTALE A PAREGGIO		13.102.237,56			8.015.490,89		

CAPITOLO		GESTIONE DI COMPETENZA								
CAP. DPR 97/2003	Descrizione	PREVISIONE				SOMME ACCERTATE			Differenze dalle Previsioni	
		Previsione Iniziale	Variazioni in +	Variazione in -	Definitive	Riscosse	Rimaste da riscuotere	Totali Accertati	in più	in meno
VOCE P.d.C.I.										
AVANZO DI AMMINISTRAZIONE		12.974.104,10								
FONDO CASSA										

TITOLO 1 - TITOLO I - ENTRATE CORRENTI

UPB 1.2 - ENTRATE DERIVANTI DA TRASFERIMENTI CORRENTI

Categoria 1.2.1 - TRASFERIMENTI CORRENTI DA PARTE DELLO STATO

1.2.1.001	Trasferimenti da parte del Ministero MIBACT	3.000.000,00	315.584,70	0,00	3.315.584,70	4.175.518,00	6.323,78	4.181.841,78	866.257,08	0,00
2.01.01.01.001	Trasferimenti correnti da Ministeri	3.000.000,00	315.584,70	0,00	3.315.584,70	4.175.518,00	6.323,78	4.181.841,78	866.257,08	0,00
1.2.1.002	Trasferimenti da parte di altri Ministeri	0,00	0,00	0,00	0,00	0,00	0,00	0,00	0,00	0,00
2.01.01.01.001	Trasferimenti correnti da Ministeri	0,00	0,00	0,00	0,00	0,00	0,00	0,00	0,00	0,00
1.2.1.003	Trasferimenti da parte della Presidenza del Consiglio dei Ministri	0,00	0,00	0,00	0,00	0,00	0,00	0,00	0,00	0,00
2.01.01.01.003	Trasferimenti correnti da Presidenza del Consiglio dei Ministri	0,00	0,00	0,00	0,00	0,00	0,00	0,00	0,00	0,00
TOTALE Categoria 1.2.1		3.000.000,00	315.584,70	0,00	3.315.584,70	4.175.518,00	6.323,78	4.181.841,78	866.257,08	0,00

Categoria 1.2.2 - TRASFERIMENTI CORRENTI DA REGIONI

[illegible]

Categoria 1.2.3 - TRASFERIMENTI DA PARTE DEI COMUNI E DELLE PROVINCE

[illegible]

CAPITOLO		GESTIONE DI COMPETENZA								
CAP. DPR 97/2003	Descrizione	PREVISIONE				SOMME ACCERTATE			Differenze dalle Previsioni	
		Previsione Iniziale	Variazioni in +	Variazione in -	Definitive	Riscosse	Rimaste da riscuotere	Totali Accertati	in più	in meno
2.01.01.02.002	Trasferimenti correnti da Province	0,00	0,00	0,00	0,00	0,00	0,00	0,00	0,00	0,00
1.2.3.002	Trasferimenti da parte dei Comuni	0,00	0,00	0,00	0,00	0,00	0,00	0,00	0,00	0,00
2.01.01.02.003	Trasferimenti correnti da Comuni	0,00	0,00	0,00	0,00	0,00	0,00	0,00	0,00	0,00
TOTALE Categoria 1.2.3		0,00	0,00	0,00	0,00	0,00	0,00	0,00	0,00	0,00
Categoria 1.2.4 - TRASFERIMENTI DA PARTE DI ALTRI ENTI DEL SETTORE PUBBLICO										
1.2.4.001	Trasferimenti correnti da organismi interni e/o unità locali della amministrazione	0,00	0,00	0,00	0,00	0,00	0,00	0,00	0,00	0,00
2.01.01.04.001	Trasferimenti correnti da organismi interni e/o unità locali della amministrazione	0,00	0,00	0,00	0,00	0,00	0,00	0,00	0,00	0,00
TOTALE Categoria 1.2.4		0,00	0,00	0,00	0,00	0,00	0,00	0,00	0,00	0,00
TOTALE UPB 1.2		3.000.000,00	315.584,70	0,00	3.315.584,70	4.175.518,00	6.323,78	4.181.841,78	866.257,08	0,00

UPB 1.3 - ALTRE ENTRATE

Categoria 1.3.1 - ENTRATE DERIVANTI DALLA VENDITA DI BENI E DALLA PRESTAZIONE DI SERVIZI[illegible]

[illegible]

CAPITOLO		GESTIONE DI COMPETENZA								
CAP. DPR 97/2003	Descrizione	PREVISIONE				SOMME ACCERTATE			Differenze dalle Previsioni	
		Previsione Iniziale	Variazioni in +	Variazione in -	Definitive	Riscosse	Rimaste da riscuotere	Totali Accertati	in più	in meno
1.3.4.004	Recuperi e rimborsi diversi	0,00	191.812,84	0,00	191.812,84	195.976,22	285,83	196.262,05	4.449,21	0,00
3.05.02.03.005	Entrate da rimborsi, recuperi e restituzioni di somme non dovute o incassate in	0,00	191.812,84	0,00	191.812,84	195.976,22	285,83	196.262,05	4.449,21	0,00
1.3.4.005	Indennizzi derivanti da contenziosi	0,00	0,00	0,00	0,00	0,00	0,00	0,00	0,00	0,00
3.05.02.04.001	Incassi per azioni di regresso nei confronti di terzi	0,00	0,00	0,00	0,00	0,00	0,00	0,00	0,00	0,00
1.3.4.006	Entrate diverse	0,00	0,00	0,00	0,00	0,00	0,00	0,00	0,00	0,00
3.05.99.99.999	Altre entrate correnti n.a.c.	0,00	0,00	0,00	0,00	0,00	0,00	0,00	0,00	0,00
1.3.4.008	Trasferimenti da parte dell'Unione Europea	0,00	0,00	0,00	0,00	0,00	0,00	0,00	0,00	0,00
4.02.05.99.999	Altri contributi agli investimenti dall'Unione Europea	0,00	0,00	0,00	0,00	0,00	0,00	0,00	0,00	0,00
1.3.4.009	Proventi da assicurazioni	0,00	0,00	0,00	0,00	0,00	0,00	0,00	0,00	0,00
3.05.99.99.999	Altre entrate correnti n.a.c.	0,00	0,00	0,00	0,00	0,00	0,00	0,00	0,00	0,00
TOTALE Categoria 1.3.4		0,00	191.812,84	0,00	191.812,84	195.976,22	285,83	196.262,05	4.449,21	0,00
TOTALE UPB 1.3		1.309.903,00	191.812,84	626.206,00	875.509,84	823.650,55	64.447,31	888.097,86	12.595,33	7,31
TOTALE TITOLO I - ENTRATE CORRENTI		4.309.903,00	507.397,54	626.206,00	4.191.094,54	4.999.168,55	70.771,09	5.069.939,64	878.852,41	7,31

TITOLO 2 - TITOLO II - ENTRATE IN CONTO CAPITALE

UPB 2.1 - ENTRATE PER ALIENAZIONE DI BENI PATRIMONIALI E RISCOSSIONE DI CREDITI

Categoria 2.1.2 - ALIENAZIONI DI IMMOBILIZZAZIONI TECNICHE[illegible]

[illegible]

[illegible]

UPB 2.2 - ENTRATE DERIVANTI DA TRASFERIMENTI IN CONTO CAPITALE

Categoria 2.2.1 - TRASFERIMENTI PER INVESTIMENTI DALLO STATO

2.2.1.001	Contributi agli investimenti da Ministeri	5.701.584,35	500.000,00	0,00	6.201.584,35	1.818.367,34	5.500.000,00	7.318.367,34	1.116.782,99	0,00
4.02.01.01.001	Contributi agli investimenti da Ministeri	5.701.584,35	500.000,00	0,00	6.201.584,35	1.818.367,34	5.500.000,00	7.318.367,34	1.116.782,99	0,00
2.2.1.002	Contributi agli investimenti da Ministeri	0,00	0,00	0,00	0,00	0,00	0,00	0,00	0,00	0,00
4.02.01.01.001	Contributi agli investimenti da Ministeri	0,00	0,00	0,00	0,00	0,00	0,00	0,00	0,00	0,00
TOTALE Categoria 2.2.1		5.701.584,35	500.000,00	0,00	6.201.584,35	1.818.367,34	5.500.000,00	7.318.367,34	1.116.782,99	0,00

Categoria 2.2.2 - TRASFERIMENTI PER INVESTIMENTI DA REGIONI[illegible]**Categoria 2.2.3 - TRASFERIMENTI PER INVESTIMENTI DA PROVINCE E COMUNI**[illegible]

CAPITOLO		GESTIONE DI COMPETENZA								
CAP. DPR 97/2003	Descrizione	PREVISIONE				SOMME ACCERTATE			Differenze dalle Previsioni	
		Previsione Iniziale	Variazioni in +	Variazione in -	Definitive	Riscosse	Rimaste da riscuotere	Totali Accertati	in più	in meno

Categoria 2.2.4 - TRASFERIMENTI PER INVESTIMENTI DA ALTRI ENTI DEL SETTORE PUBBLICO / PRIVATO

2.2.4.001	Contributi agli investimenti interni da organismi interni e/o unità locali della amministrazione	0,00	0,00	0,00	0,00	0,00	0,00	0,00	0,00	0,00
4.02.01.04.001	Contributi agli investimenti interni da organismi interni e/o unità locali della	0,00	0,00	0,00	0,00	0,00	0,00	0,00	0,00	0,00
2.2.4.002	Contributi agli investimenti da privati	0,00	0,00	0,00	0,00	0,00	0,00	0,00	0,00	0,00
4.02.03.03.999	Contributi agli investimenti da altre Imprese	0,00	0,00	0,00	0,00	0,00	0,00	0,00	0,00	0,00
TOTALE Categoria 2.2.4		0,00	0,00	0,00	0,00	0,00	0,00	0,00	0,00	0,00
TOTALE UPB 2.2		5.701.584,35	500.000,00	0,00	6.201.584,35	1.818.367,34	5.500.000,00	7.318.367,34	1.116.782,99	0,00

UPB 2.3 - ACCENSIONE DI PRESTITI**Categoria 2.3.1 - ASSUNZIONE DI MUTUI**

2.3.1.001	Accensione mutui e altri finanziamenti a medio lungo termine da altre imprese	0,00	0,00	0,00	0,00	0,00	0,00	0,00	0,00	0,00
6.03.01.04.999	Accensione mutui e altri finanziamenti a medio lungo termine da altre imprese	0,00	0,00	0,00	0,00	0,00	0,00	0,00	0,00	0,00
TOTALE Categoria 2.3.1		0,00	0,00	0,00	0,00	0,00	0,00	0,00	0,00	0,00

Categoria 2.3.2 - ASSUNZIONE DI ALTRI DEBITI FINANZIARI

TOTALE Categoria 2.3.2		0,00	0,00	0,00	0,00	0,00	0,00	0,00	0,00	0,00
TOTALE UPB 2.3		0,00	0,00	0,00	0,00	0,00	0,00	0,00	0,00	0,00
TOTALE TITOLO II - ENTRATE IN CONTO CAPITALE		5.701.584,35	500.000,00	0,00	6.201.584,35	1.818.367,34	5.500.000,00	7.318.367,34	1.116.782,99	0,00

TITOLO 4 - TITOLO IV - PARTITE DI GIRO

CAPITOLO		GESTIONE DI COMPETENZA								
CAP. DPR 97/2003	Descrizione	PREVISIONE				SOMME ACCERTATE			Differenze dalle Previsioni	
VOCE P.d.C.I.		Previsione Iniziale	Variazioni in +	Variazione in -	Definitive	Riscosse	Rimaste da riscuotere	Totali Accertati	in più	in meno

UPB 4.1 - ENTRATE AVENTI NATURA DI PARTITE DI GIRO

Categoria 4.1.1 - ENTRATE AVENTI NATURA DI PARTITE DI GIRO[illegible]

CAPITOLO		GESTIONE DI COMPETENZA								
CAP. DPR 97/2003	Descrizione	PREVISIONE				SOMME ACCERTATE			Differenze dalle Previsioni	
		Previsione Iniziale	Variazioni in +	Variazione in -	Definitive	Riscosse	Rimaste da riscuotere	Totali Accertati	in più	in meno
4.1.1.010	entrate a seguito di spese non andate a buon fine	50.000,00	0,00	0,00	50.000,00	1.970,00	0,00	1.970,00	0,00	48.030,00
9.01.99.01.001	Entrate a seguito di spese non andate a buon fine	50.000,00	0,00	0,00	50.000,00	1.970,00	0,00	1.970,00	0,00	48.030,00
TOTALE Categoria 4.1.1		2.153.000,00	0,00	0,00	2.153.000,00	713.697,20	233,38	713.930,58	0,00	1.439.069,42
Categoria 4.1.5 - ENTRATE PER CONTO TERZI										
4.1.5.001	Trasferimenti dal MiBACT per il pagamento di debiti pregressi	0,00	0,00	0,00	0,00	0,00	0,00	0,00	0,00	0,00
9.02.02.01.001	Trasferimenti da Ministeri per operazioni conto terzi	0,00	0,00	0,00	0,00	0,00	0,00	0,00	0,00	0,00
4.1.5.002	Rimborso per acquisto di servizi in conto terzi	0,00	0,00	0,00	0,00	0,00	0,00	0,00	0,00	0,00
9.02.01.02.001	Rimborso per acquisto di servizi per conto di terzi	0,00	0,00	0,00	0,00	0,00	0,00	0,00	0,00	0,00
TOTALE Categoria 4.1.5		0,00	0,00	0,00	0,00	0,00	0,00	0,00	0,00	0,00
TOTALE UPB 4.1		2.153.000,00	0,00	0,00	2.153.000,00	713.697,20	233,38	713.930,58	0,00	1.439.069,42
TOTALE TITOLO IV - PARTITE DI GIRO		2.153.000,00	0,00	0,00	2.153.000,00	713.697,20	233,38	713.930,58	0,00	1.439.069,42
Riepilogo delle Entrate										
	TITOLO 1	4.309.903,00	507.397,54	626.206,00	4.191.094,54	4.999.168,55	70.771,09	5.069.939,64	878.852,41	7,31
	TITOLO 2	5.701.584,35	500.000,00	0,00	6.201.584,35	1.818.367,34	5.500.000,00	7.318.367,34	1.116.782,99	0,00
	TITOLO 4	2.153.000,00	0,00	0,00	2.153.000,00	713.697,20	233,38	713.930,58	0,00	1.439.069,42
TOTALE GENERALE ENTRATE		12.164.487,35	1.007.397,54	626.206,00	12.545.678,89	7.531.233,09	5.571.004,47	13.102.237,56	1.995.635,40	1.439.076,73
DIFFERENZIALI					12.974.104,10	0,00				
TOTALE A PAREGGIO					25.519.782,99	13.102.237,56				

GESTIONE DEI RESIDUI						GESTIONE DI CASSA				TOTALE DEI RESIDUI ATTIVI AL TERMINE DELL'ESERCIZIO	
CAP. DPR 97/2003	Residui Inizio Esercizio	Riscossi	Rimasti da Riscuotere	Totali	VARIAZIONI		Previsioni	Riscossioni	Differenze dalle Previsioni		
VOCE P.d.C.I.					in più	in meno			in più		in meno

	10.467.269,85
--	---------------

1.2.1.001	0,00	0,00	0,00	0,00	0,00	0,00	3.315.584,70	4.175.518,00	859.933,30	0,00	6.323,78
2.01.01.01.001	0,00	0,00	0,00	0,00	0,00	0,00	3.315.584,70	4.175.518,00	859.933,30	0,00	6.323,78
1.2.1.002	0,00	0,00	0,00	0,00	0,00	0,00	0,00	0,00	0,00	0,00	0,00
2.01.01.01.001	0,00	0,00	0,00	0,00	0,00	0,00	0,00	0,00	0,00	0,00	0,00
1.2.1.003	0,00	0,00	0,00	0,00	0,00	0,00	0,00	0,00	0,00	0,00	0,00
2.01.01.01.003	0,00	0,00	0,00	0,00	0,00	0,00	0,00	0,00	0,00	0,00	0,00
	0,00	0,00	0,00	0,00	0,00	0,00	3.315.584,70	4.175.518,00	859.933,30	0,00	6.323,78

[illegible][illegible]

[illegible]

[illegible]

GESTIONE DEI RESIDUI							GESTIONE DI CASSA				TOTALE DEI RESIDUI ATTIVI AL TERMINE DELL'ESERCIZIO
CAP. DPR 97/2003	Residui Inizio Esercizio	Riscossi	Rimasti da Riscuotere	Totali	VARIAZIONI		Previsioni	Riscossioni	Differenze dalle Previsioni		
VOCE P.d.C.I.					in più	in meno			in più	in meno	
1.3.4.004	0,00	0,00	0,00	0,00	0,00	0,00	191.812,84	195.976,22	4.163,38	0,00	285,83
3.05.02.03.005	0,00	0,00	0,00	0,00	0,00	0,00	191.812,84	195.976,22	4.163,38	0,00	285,83
1.3.4.005	0,00	0,00	0,00	0,00	0,00	0,00	0,00	0,00	0,00	0,00	0,00
3.05.02.04.001	0,00	0,00	0,00	0,00	0,00	0,00	0,00	0,00	0,00	0,00	0,00
1.3.4.006	0,00	0,00	0,00	0,00	0,00	0,00	0,00	0,00	0,00	0,00	0,00
3.05.99.99.999	0,00	0,00	0,00	0,00	0,00	0,00	0,00	0,00	0,00	0,00	0,00
1.3.4.008	0,00	0,00	0,00	0,00	0,00	0,00	0,00	0,00	0,00	0,00	0,00
4.02.05.99.999	0,00	0,00	0,00	0,00	0,00	0,00	0,00	0,00	0,00	0,00	0,00
1.3.4.009	0,00	0,00	0,00	0,00	0,00	0,00	0,00	0,00	0,00	0,00	0,00
3.05.99.99.999	0,00	0,00	0,00	0,00	0,00	0,00	0,00	0,00	0,00	0,00	0,00
	0,00	0,00	0,00	0,00	0,00	0,00	191.812,84	195.976,22	4.163,38	0,00	285,83
	341.901,60	316.901,60	25.000,00	341.901,60	0,00	0,00	1.217.411,44	1.140.552,15	4.163,38	81.022,67	89.447,31
	341.901,60	316.901,60	25.000,00	341.901,60	0,00	0,00	4.532.996,14	5.316.070,15	864.096,68	81.022,67	95.771,00

[illegible]

[illegible]

[illegible]

GESTIONE DEI RESIDUI							GESTIONE DI CASSA				TOTALE DEI RESIDUI ATTIVI AL TERMINE DELL'ESERCIZIO
CAP. DPR 97/2003	Residui Inizio Esercizio	Riscossi	Rimasti da Riscuotere	Totali	VARIAZIONI		Previsioni	Riscossioni	Differenze dalle Previsioni		
VOCE P.d.C.I.					in più	in meno			in più	in meno	
2.2.4.001	0,00	0,00	0,00	0,00	0,00	0,00	0,00	0,00	0,00	0,00	0,00
4.02.01.04.001	0,00	0,00	0,00	0,00	0,00	0,00	0,00	0,00	0,00	0,00	0,00
2.2.4.002	0,00	0,00	0,00	0,00	0,00	0,00	0,00	0,00	0,00	0,00	0,00
4.02.03.03.999	0,00	0,00	0,00	0,00	0,00	0,00	0,00	0,00	0,00	0,00	0,00
	0,00	0,00	0,00	0,00	0,00	0,00	0,00	0,00	0,00	0,00	0,00
	6.293.403,09	166.586,84	5.813.816,25	5.980.403,09	0,00	313.000,00	12.494.987,44	1.984.954,18	0,00	10.510.033,26	11.313.816,25
2.3.1.001	0,00	0,00	0,00	0,00	0,00	0,00	0,00	0,00	0,00	0,00	0,00
6.03.01.04.999	0,00	0,00	0,00	0,00	0,00	0,00	0,00	0,00	0,00	0,00	0,00
	0,00	0,00	0,00	0,00	0,00	0,00	0,00	0,00	0,00	0,00	0,00
	0,00	0,00	0,00	0,00	0,00	0,00	0,00	0,00	0,00	0,00	0,00
	0,00	0,00	0,00	0,00	0,00	0,00	0,00	0,00	0,00	0,00	0,00
	6.293.403,09	166.586,84	5.813.816,25	5.980.403,09	0,00	313.000,00	12.494.987,44	1.984.954,18	0,00	10.510.033,26	11.313.816,25

GESTIONE DEI RESIDUI						GESTIONE DI CASSA				TOTALE DEI RESIDUI ATTIVI AL TERMINE DELL'ESERCIZIO	
CAP. DPR 97/2003	Residui Inizio Esercizio	Riscossi	Rimasti da Riscuotere	Totali	VARIAZIONI		Previsioni	Riscossioni	Differenze dalle Previsioni		
VOCE P.d.C.I.					in più	in meno			in più		in meno

4.1.1.001	0,00	0,00	0,00	0,00	0,00	0,00	10.000,00	0,00	0,00	10.000,00	0,00
9.01.01.99.999	0,00	0,00	0,00	0,00	0,00	0,00	10.000,00	0,00	0,00	10.000,00	0,00
4.1.1.002	0,00	0,00	0,00	0,00	0,00	0,00	2.000.000,00	646.768,78	0,00	1.353.231,22	0,00
9.01.01.02.001	0,00	0,00	0,00	0,00	0,00	0,00	2.000.000,00	646.768,78	0,00	1.353.231,22	0,00
4.1.1.003	0,00	0,00	0,00	0,00	0,00	0,00	10.000,00	0,00	0,00	10.000,00	0,00
9.01.02.01.001	0,00	0,00	0,00	0,00	0,00	0,00	10.000,00	0,00	0,00	10.000,00	0,00
4.1.1.004	0,00	0,00	0,00	0,00	0,00	0,00	10.000,00	0,00	0,00	10.000,00	0,00
9.01.02.02.001	0,00	0,00	0,00	0,00	0,00	0,00	10.000,00	0,00	0,00	10.000,00	0,00
4.1.1.005	0,00	0,00	0,00	0,00	0,00	0,00	70.000,00	64.191,80	0,00	5.808,20	0,00
9.01.03.01.001	0,00	0,00	0,00	0,00	0,00	0,00	70.000,00	64.191,80	0,00	5.808,20	0,00
4.1.1.006	0,00	0,00	0,00	0,00	0,00	0,00	0,00	0,00	0,00	0,00	0,00
9.01.03.02.001	0,00	0,00	0,00	0,00	0,00	0,00	0,00	0,00	0,00	0,00	0,00
4.1.1.007	769,36	769,36	0,00	769,36	0,00	0,00	3.769,36	1.535,98	0,00	2.233,38	233,38
9.01.99.03.001	769,36	769,36	0,00	769,36	0,00	0,00	3.769,36	1.535,98	0,00	2.233,38	233,38
4.1.1.008	0,00	0,00	0,00	0,00	0,00	0,00	0,00	0,00	0,00	0,00	0,00
9.02.04.01.001	0,00	0,00	0,00	0,00	0,00	0,00	0,00	0,00	0,00	0,00	0,00
4.1.1.010	0,00	0,00	0,00	0,00	0,00	0,00	50.000,00	1.970,00	0,00	48.030,00	0,00

GESTIONE DEI RESIDUI							GESTIONE DI CASSA				TOTALE DEI RESIDUI ATTIVI AL TERMINE DELL'ESERCIZIO
CAP. DPR 97/2003	Residui Inizio Esercizio	Riscossi	Rimasti da Riscuotere	Totali	VARIAZIONI		Previsioni	Riscossioni	Differenze dalle Previsioni		
VOCE P.d.C.I.					in più	in meno			in più	in meno	
9.01.99.01.001	0,00	0,00	0,00	0,00	0,00	0,00	50.000,00	1.970,00	0,00	48.030,00	0,00
	769,36	769,36	0,00	769,36	0,00	0,00	2.153.769,36	714.466,56	0,00	1.439.302,80	233,38
4.1.5.001	0,00	0,00	0,00	0,00	0,00	0,00	0,00	0,00	0,00	0,00	0,00
9.02.02.01.001	0,00	0,00	0,00	0,00	0,00	0,00	0,00	0,00	0,00	0,00	0,00
4.1.5.002	3.895,96	0,00	3.895,96	3.895,96	0,00	0,00	3.895,96	0,00	0,00	3.895,96	3.895,96
9.02.01.02.001	3.895,96	0,00	3.895,96	3.895,96	0,00	0,00	3.895,96	0,00	0,00	3.895,96	3.895,96
	3.895,96	0,00	3.895,96	3.895,96	0,00	0,00	3.895,96	0,00	0,00	3.895,96	3.895,96
	4.665,32	769,36	3.895,96	4.665,32	0,00	0,00	2.157.665,32	714.466,56	0,00	1.443.198,76	4.129,34
	4.665,32	769,36	3.895,96	4.665,32	0,00	0,00	2.157.665,32	714.466,56	0,00	1.443.198,76	4.129,34
Titolo 1	341.901,60	316.901,60	25.000,00	341.901,60	0,00	0,00	4.532.996,14	5.316.070,15	864.096,68	81.022,67	95.771,09
Titolo 2	6.293.403,09	166.586,84	5.813.816,25	5.980.403,09	0,00	313.000,00	12.494.987,44	1.984.954,18	0,00	10.510.033,26	11.313.816,25
Titolo 4	4.665,32	769,36	3.895,96	4.665,32	0,00	0,00	2.157.665,32	714.466,56	0,00	1.443.198,76	4.129,34
TOT. GEN.	6.639.970,01	484.257,80	5.842.712,21	6.326.970,01	0,00	313.000,00	19.185.648,90	8.015.490,89	864.096,68	12.034.254,69	11.413.716,68
DIFF.							10.467.269,85	0,00			
TOT. PAR.							29.652.918,75	8.015.490,89			

12.974.104.10

[illegible]

ESERCIZIO 2020 - ENTRATE

CAPITOLO		GESTIONE DI COMPETENZA								
		PREVISIONE				SOMME ACCERTATE			Differenze dalle Previsioni	
Voce	Descrizione	Previsione Iniziale	Variazioni in +	Variazione in -	Definitive	Risorse	Rimaste da riscuotere	Totali Accertati	in più	in meno
TOTALE UPB 1.2		3.000.000,00	315.584,70	0,00	3.315.584,70	4.175.518,00	6.323,78	4.181.841,78	866.257,08	0,00

UPB 1.3 - ALTRE ENTRATE

Categoria 1.3.1 - ENTRATE DERIVANTI DALLA VENDITA DI BENI E DALLA PRESTAZIONE DI SERVIZI

1.3.1.001	proventi derivanti dalla vendita di pubblicazioni	0,00	0,00	0,00	0,00	0,00	0,00	0,00	0,00	0,00
1.3.1.002	Realizzi per cessione materiali fuori uso	0,00	0,00	0,00	0,00	0,00	0,00	0,00	0,00	0,00
1.3.1.003	Proventi dalla vendita di biglietti	700.000,00	0,00	453.306,00	246.694,00	246.689,00	0,00	246.689,00	0,00	5,00
1.3.1.004	proventi derivanti dai servizi in gestione diretta	0,00	0,00	0,00	0,00	0,00	0,00	0,00	0,00	0,00
1.3.1.005	Proventi da servizi informatici	0,00	0,00	0,00	0,00	0,00	0,00	0,00	0,00	0,00
	TOTALE Categoria 1.3.1	700.000,00	0,00	453.306,00	246.694,00	246.689,00	0,00	246.689,00	0,00	5,00

Categoria 1.3.2 - REDDITI E PROVENTI PATRIMONIALI

1.3.2.001	Proventi da concessioni su beni	359.900,00	0,00	154.900,00	205.000,00	163.984,64	49.161,48	213.146,12	8.146,12	0,00
1.3.2.002	Prestito di opere	250.000,00	0,00	18.000,00	232.000,00	217.000,00	15.000,00	232.000,00	0,00	0,00
1.3.2.003	Affitti da immobili	0,00	0,00	0,00	0,00	0,00	0,00	0,00	0,00	0,00
1.3.2.004	Interessi bancari e postali	3,00	0,00	0,00	3,00	0,69	0,00	0,69	0,00	2,31
	TOTALE Categoria 1.3.2	609.903,00	0,00	172.900,00	437.003,00	380.985,33	64.161,48	445.146,81	8.146,12	2,31

Categoria 1.3.4 - ENTRATE NON CLASSIFICABILI IN ALTRE VOCI

[illegible]

ESERCIZIO 2020 - ENTRATE

CAPITOLO		GESTIONE DI COMPETENZA								
		PREVISIONE				SOMME ACCERTATE			Differenze dalle Previsioni	
Voce	Descrizione	Previsione Iniziale	Variazioni in +	Variazione in -	Definitive	Riscosse	Rimaste da riscuotere	Totali Accertati	in più	in meno
1.3.4.006	Entrate diverse	0,00	0,00	0,00	0,00	0,00	0,00	0,00	0,00	0,00
1.3.4.008	Trasferimenti da parte dell'Unione Europea	0,00	0,00	0,00	0,00	0,00	0,00	0,00	0,00	0,00
1.3.4.009	Proventi da assicurazioni	0,00	0,00	0,00	0,00	0,00	0,00	0,00	0,00	0,00
TOTALE Categoria 1.3.4		0,00	191.812,84	0,00	191.812,84	195.976,22	285,83	196.262,05	4.449,21	0,00
TOTALE UPB 1.3		1.309.903,00	191.812,84	626.206,00	875.509,84	823.650,55	64.447,31	888.097,86	12.595,33	7,31
TOTALE TITOLO I - ENTRATE CORRENTI		4.309.903,00	507.397,54	626.206,00	4.191.094,54	4.999.168,55	70.771,09	5.069.939,64	878.852,41	7,31

TITOLO 2 - TITOLO II - ENTRATE IN CONTO CAPITALE

UPB 2.1 - ENTRATE PER ALIENAZIONE DI BENI PATRIMONIALI E RISCOSSIONE DI CREDITI

Categoria 2.1.2 - ALIENAZIONI DI IMMOBILIZZAZIONI TECNICHE[illegible]**Categoria 2.1.4 - RISCOSSIONI CREDITI**[illegible]

ESERCIZIO 2020 - ENTRATE

CAPITOLO		GESTIONE DI COMPETENZA								
		PREVISIONE				SOMME ACCERTATE			Differenze dalle Previsioni	
Voce	Descrizione	Previsione Iniziale	Variazioni in +	Variazione in -	Definitive	Riscosse	Rimaste da riscuotere	Totali Accertati	in più	in meno
TOTALE Categoria 2.1.4		0,00	0,00	0,00	0,00	0,00	0,00	0,00	0,00	0,00
TOTALE UPB 2.1		0,00	0,00	0,00	0,00	0,00	0,00	0,00	0,00	0,00

UPB 2.2 - ENTRATE DERIVANTI DA TRASFERIMENTI IN CONTO CAPITALE

Categoria 2.2.1 - TRASFERIMENTI PER INVESTIMENTI DALLO STATO

2.2.1.001	Contributi agli investimenti da Ministeri	5.701.584,35	500.000,00	0,00	6.201.584,35	1.818.367,34	5.500.000,00	7.318.367,34	1.116.782,99	0,00
2.2.1.002	Contributi agli investimenti da Ministeri	0,00	0,00	0,00	0,00	0,00	0,00	0,00	0,00	0,00
TOTALE Categoria 2.2.1		5.701.584,35	500.000,00	0,00	6.201.584,35	1.818.367,34	5.500.000,00	7.318.367,34	1.116.782,99	0,00

Categoria 2.2.2 - TRASFERIMENTI PER INVESTIMENTI DA REGIONI

2.2.2.001	Contributi agli investimenti da Regioni e province autonome	0,00	0,00	0,00	0,00	0,00	0,00	0,00	0,00	0,00
TOTALE Categoria 2.2.2		0,00	0,00	0,00	0,00	0,00	0,00	0,00	0,00	0,00

Categoria 2.2.3 - TRASFERIMENTI PER INVESTIMENTI DA PROVINCE E COMUNI

2.2.3.001	Contributi agli investimenti da Province	0,00	0,00	0,00	0,00	0,00	0,00	0,00	0,00	0,00
2.2.3.002	Contributi agli investimenti da Comuni	0,00	0,00	0,00	0,00	0,00	0,00	0,00	0,00	0,00
TOTALE Categoria 2.2.3		0,00	0,00	0,00	0,00	0,00	0,00	0,00	0,00	0,00

Categoria 2.2.4 - TRASFERIMENTI PER INVESTIMENTI DA ALTRI ENTI DEL SETTORE PUBBLICO / PRIVATO

2.2.4.001	Contributi agli investimenti interni da organismi interni e/o unità locali della amministrazione	0,00	0,00	0,00	0,00	0,00	0,00	0,00	0,00	0,00
2.2.4.002	Contributi agli investimenti da privati	0,00	0,00	0,00	0,00	0,00	0,00	0,00	0,00	0,00
TOTALE Categoria 2.2.4		0,00	0,00	0,00	0,00	0,00	0,00	0,00	0,00	0,00
TOTALE UPB 2.2		5.701.584,35	500.000,00	0,00	6.201.584,35	1.818.367,34	5.500.000,00	7.318.367,34	1.116.782,99	0,00

ESERCIZIO 2020 - ENTRATE

CAPITOLO		GESTIONE DI COMPETENZA								
		PREVISIONE				SOMME ACCERTATE			Differenze dalle Previsioni	
Voce	Descrizione	Previsione Iniziale	Variazioni in +	Variazione in -	Definitive	Risorse	Rimaste da riscuotere	Totali Accertati	in più	in meno

UPB 2.3 - ACCENSIONE DI PRESTITI

Categoria 2.3.1 - ASSUNZIONE DI MUTUI[illegible]**Categoria 2.3.2 - ASSUNZIONE DI ALTRI DEBITI FINANZIARI**

TOTALE Categoria 2.3.2	0,00	0,00	0,00	0,00	0,00	0,00	0,00	0,00	0,00
TOTALE UPB 2.3	0,00	0,00	0,00	0,00	0,00	0,00	0,00	0,00	0,00
TOTALE TITOLO II - ENTRATE IN CONTO CAPITALE	5.701.584,35	500.000,00	0,00	6.201.584,35	1.818.367,34	5.500.000,00	7.318.367,34	1.116.782,99	0,00

TITOLO 4 - TITOLO IV - PARTITE DI GIRO

UPB 4.1 - ENTRATE AVENTI NATURA DI PARTITE DI GIRO

Categoria 4.1.1 - ENTRATE AVENTI NATURA DI PARTITE DI GIRO[illegible]

ESERCIZIO 2020 - ENTRATE

CAPITOLO		GESTIONE DI COMPETENZA								
		PREVISIONE				SOMME ACCERTATE			Differenze dalle Previsioni	
Voce	Descrizione	Previsione Iniziale	Variazioni in +	Variazione in -	Definitive	Riscosse	Rimaste da riscuotere	Totali Accertati	in più	in meno
4.1.1.010	entrate a seguito di spese non andate a buon fine	50.000,00	0,00	0,00	50.000,00	1.970,00	0,00	1.970,00	0,00	48.030,00
TOTALE Categoria 4.1.1		2.153.000,00	0,00	0,00	2.153.000,00	713.697,20	233,38	713.930,58	0,00	1.439.069,42
Categoria 4.1.5 - ENTRATE PER CONTO TERZI										
4.1.5.001	Trasferimenti dal MiBACT per il pagamento di debiti pregressi	0,00	0,00	0,00	0,00	0,00	0,00	0,00	0,00	0,00
4.1.5.002	Rimborso per acquisto di servizi in conto terzi	0,00	0,00	0,00	0,00	0,00	0,00	0,00	0,00	0,00
TOTALE Categoria 4.1.5		0,00	0,00	0,00	0,00	0,00	0,00	0,00	0,00	0,00
TOTALE UPB 4.1		2.153.000,00	0,00	0,00	2.153.000,00	713.697,20	233,38	713.930,58	0,00	1.439.069,42
TOTALE TITOLO IV - PARTITE DI GIRO		2.153.000,00	0,00	0,00	2.153.000,00	713.697,20	233,38	713.930,58	0,00	1.439.069,42
Riepilogo delle Entrate										
	TITOLO 1	4.309.903,00	507.397,54	626.206,00	4.191.094,54	4.999.168,55	70.771,09	5.069.939,64	878.852,41	7,31
	TITOLO 2	5.701.584,35	500.000,00	0,00	6.201.584,35	1.818.367,34	5.500.000,00	7.318.367,34	1.116.782,99	0,00
	TITOLO 4	2.153.000,00	0,00	0,00	2.153.000,00	713.697,20	233,38	713.930,58	0,00	1.439.069,42
TOTALE GENERALE ENTRATE		12.164.487,35	1.007.397,54	626.206,00	12.545.678,89	7.531.233,09	5.571.004,47	13.102.237,56	1.995.635,40	1.439.076,73
DIFFERENZIALI					12.974.104,10	0,00				
TOTALE A PAREGGIO					25.519.782,99	13.102.237,56				

10.467.269,85

[illegible]

1.2.1.001	0,00	0,00	0,00	0,00	0,00	0,00	3.315.584,70	4.175.518,00	859.933,30	0,00	6.323,78
1.2.1.002	0,00	0,00	0,00	0,00	0,00	0,00	0,00	0,00	0,00	0,00	0,00
1.2.1.003	0,00	0,00	0,00	0,00	0,00	0,00	0,00	0,00	0,00	0,00	0,00
	0,00	0,00	0,00	0,00	0,00	0,00	3.315.584,70	4.175.518,00	859.933,30	0,00	6.323,78

[illegible][illegible][illegible]

ESERCIZIO 2020

GESTIONE DEI RESIDUI							GESTIONE DI CASSA				TOTALE DEI RESIDUI ATTIVI AL TERMINE DELL'ESERCIZIO
Voce	Residui Inizio Esercizio	Riscossi	Rimasti da Riscuotere	Totali	VARIAZIONI		Previsioni	Riscossioni	Differenze dalle Previsioni		
					in più	in meno			in più	in meno	
	0,00	0,00	0,00	0,00	0,00	0,00	3.315.584,70	4.175.518,00	859.933,30	0,00	6.323,70

1.3.1.001	0,00	0,00	0,00	0,00	0,00	0,00	0,00	0,00	0,00	0,00	0,00
1.3.1.002	0,00	0,00	0,00	0,00	0,00	0,00	0,00	0,00	0,00	0,00	0,00
1.3.1.003	93.132,98	93.132,98	0,00	93.132,98	0,00	0,00	339.826,98	339.821,98	0,00	5,00	0,00
1.3.1.004	0,00	0,00	0,00	0,00	0,00	0,00	0,00	0,00	0,00	0,00	0,00
1.3.1.005	0,00	0,00	0,00	0,00	0,00	0,00	0,00	0,00	0,00	0,00	0,00
	93.132,98	93.132,98	0,00	93.132,98	0,00	0,00	339.826,98	339.821,98	0,00	5,00	0,00

1.3.2.001	98.768,02	73.768,02	25.000,00	98.768,02	0,00	0,00	303.768,02	237.752,66	0,00	66.015,36	74.161,48
1.3.2.002	150.000,00	150.000,00	0,00	150.000,00	0,00	0,00	382.000,00	367.000,00	0,00	15.000,00	15.000,00
1.3.2.003	0,00	0,00	0,00	0,00	0,00	0,00	0,00	0,00	0,00	0,00	0,00
1.3.2.004	0,60	0,60	0,00	0,60	0,00	0,00	3,60	1,29	0,00	2,31	0,00
	248.768,62	223.768,62	25.000,00	248.768,62	0,00	0,00	685.771,62	604.753,95	0,00	81.017,67	89.161,48

[illegible]

ESERCIZIO 2020[illegible]

GESTIONE DEI RESIDUI							GESTIONE DI CASSA				TOTALE DEI RESIDUI ATTIVI AL TERMINE DELL'ESERCIZIO
Voce	Residui Inizio Esercizio	Riscossi	Rimasti da Riscuotere	Totali	VARIAZIONI		Previsioni	Riscossioni	Differenze dalle Previsioni		
					in più	in meno			in più	in meno	
	0,00	0,00	0,00	0,00	0,00	0,00	0,00	0,00	0,00	0,00	0,00
	0,00	0,00	0,00	0,00	0,00	0,00	0,00	0,00	0,00	0,00	0,00
2.2.1.001	6.293.403,09	166.586,84	5.813.816,25	5.980.403,09	0,00	313.000,00	12.494.987,44	1.984.954,18	0,00	10.510.033,26	11.313.816,25
2.2.1.002	0,00	0,00	0,00	0,00	0,00	0,00	0,00	0,00	0,00	0,00	0,00
	6.293.403,09	166.586,84	5.813.816,25	5.980.403,09	0,00	313.000,00	12.494.987,44	1.984.954,18	0,00	10.510.033,26	11.313.816,25
2.2.2.001	0,00	0,00	0,00	0,00	0,00	0,00	0,00	0,00	0,00	0,00	0,00
	0,00	0,00	0,00	0,00	0,00	0,00	0,00	0,00	0,00	0,00	0,00
2.2.3.001	0,00	0,00	0,00	0,00	0,00	0,00	0,00	0,00	0,00	0,00	0,00
2.2.3.002	0,00	0,00	0,00	0,00	0,00	0,00	0,00	0,00	0,00	0,00	0,00
	0,00	0,00	0,00	0,00	0,00	0,00	0,00	0,00	0,00	0,00	0,00
2.2.4.001	0,00	0,00	0,00	0,00	0,00	0,00	0,00	0,00	0,00	0,00	0,00
2.2.4.002	0,00	0,00	0,00	0,00	0,00	0,00	0,00	0,00	0,00	0,00	0,00
	0,00	0,00	0,00	0,00	0,00	0,00	0,00	0,00	0,00	0,00	0,00
	6.293.403,09	166.586,84	5.813.816,25	5.980.403,09	0,00	313.000,00	12.494.987,44	1.984.954,18	0,00	10.510.033,26	11.313.816,25

ESERCIZIO 2020[illegible]

2.3.1.001	0,00	0,00	0,00	0,00	0,00	0,00	0,00	0,00	0,00	0,00	0,00
	0,00	0,00	0,00	0,00	0,00	0,00	0,00	0,00	0,00	0,00	0,00
	0,00	0,00	0,00	0,00	0,00	0,00	0,00	0,00	0,00	0,00	0,00
	0,00	0,00	0,00	0,00	0,00	0,00	0,00	0,00	0,00	0,00	0,00
	6.293.403,09	166.586,84	5.813.816,25	5.980.403,09	0,00	313.000,00	12.494.987,44	1.984.954,18	0,00	10.510.033,26	11.313.816,25

[illegible]

ESERCIZIO 2020

GESTIONE DEI RESIDUI							GESTIONE DI CASSA				TOTALE DEI RESIDUI ATTIVI AL TERMINE DELL'ESERCIZIO
Voce	Residui Inizio Esercizio	Riscossi	Rimasti da Riscuotere	Totali	VARIAZIONI		Previsioni	Riscossioni	Differenze dalle Previsioni		
					in più	in meno			in più	in meno	
4.1.1.010	0,00	0,00	0,00	0,00	0,00	0,00	50.000,00	1.970,00	0,00	48.030,00	0,00
	769,36	769,36	0,00	769,36	0,00	0,00	2.153.769,36	714.466,56	0,00	1.439.302,80	233,38
4.1.5.001	0,00	0,00	0,00	0,00	0,00	0,00	0,00	0,00	0,00	0,00	0,00
4.1.5.002	3.895,96	0,00	3.895,96	3.895,96	0,00	0,00	3.895,96	0,00	0,00	3.895,96	3.895,96
	3.895,96	0,00	3.895,96	3.895,96	0,00	0,00	3.895,96	0,00	0,00	3.895,96	3.895,96
	4.665,32	769,36	3.895,96	4.665,32	0,00	0,00	2.157.665,32	714.466,56	0,00	1.443.198,76	4.129,34
	4.665,32	769,36	3.895,96	4.665,32	0,00	0,00	2.157.665,32	714.466,56	0,00	1.443.198,76	4.129,34
Titolo 1	341.901,60	316.901,60	25.000,00	341.901,60	0,00	0,00	4.532.996,14	5.316.070,15	864.096,68	81.022,67	95.771,09
Titolo 2	6.293.403,09	166.586,84	5.813.816,25	5.980.403,09	0,00	313.000,00	12.494.987,44	1.984.954,18	0,00	10.510.033,26	11.313.816,25
Titolo 4	4.665,32	769,36	3.895,96	4.665,32	0,00	0,00	2.157.665,32	714.466,56	0,00	1.443.198,76	4.129,34
TOT. GEN.	6.639.970,01	484.257,80	5.842.712,21	6.326.970,01	0,00	313.000,00	19.185.648,90	8.015.490,89	864.096,68	12.034.254,69	11.413.716,68
DIFF.							10.467.269,85	0,00			
TOT. PAR.							29.652.918,75	8.015.490,89			

Anno	Numero	Creditore - Descrizione Impegno			Importo Iniziale	Importo Finale	
Data Variazione	Nr. Variazione	Rif. Bilancio / Data	Descrizione variazione				Importo Variazione
2016	276	BANCA D'ITALIA - L.190/2014 Progetto Speciale Sicurezza - Adeguamento dell'impianto di sorveglianza, contro			313.000,00	0,00	
31/12/2020	1	2016/2.2.1.001	Economie sul finanziamento a fronte dell' ultimazione dei lavori - L.190/2014 Progetto Speciale Sicur				-313.000,00
						Totale Variazioni	-313.000,00

Galleria Nazionale d'Arte Moderna e Contemporanea

Via delle Belle Arti 131 00196 ROMA (RM)

Partita IVA :

**STAMPA VARIAZIONE IMPEGNI Rif.
Piano conti Finanziario DPR 97/2003**

Pagina : 1

Anno	Numero	Creditore - Descrizione Impegno		Importo Iniziale	Importo Finale	
Data Variazione	Nr. Variazione	Rif. Bilancio / Data	Descrizione variazione			Importo Variazione
2018	82	DeriveApprodi Srl - CURA E REALIZZAZIONE PROGETTO "ILMONDOINFINE"		0,04	0,00	
31/12/2020	1	2018/18001/1.2.1.065	Economie a fronte di regolare esecuzione			-0,04
2018	527	BOI Alessio Giuseppe - servizio di sviluppo della digital strategy		1.667,60	1.666,60	
31/12/2020	1	2018/18001/1.2.1.180	Economie a fronte di regolare esecuzione			-1,00
2019	48	ONOFRI ANTON GIULIO - Incarico al Dott. Anton Giulio Onofri per la cessione diritti d'autore - opere		3.921,59	3.921,56	
31/12/2020	1	2019/19065/1.2.1.180	Economie a fronte di regolare esecuzione			-0,03
2019	170	Axia Studio associato di consulenza fiscale - Incarico per attività di supporto all'ufficio del personale della		3.750,02	3.750,01	
31/12/2020	1	2019/19065/1.2.1.180	Economie a fronte di regolare esecuzione			-0,01
2019	249	ALTINTECH S.r.l. - Servizio di ricarica degli estintori a polvere e delle bombole per lo spegnimento automatico		27.007,94	27.003,07	
31/12/2020	1	2019/19094/2.1.2.020	Economie a fronte di regolare esecuzione			-4,87
2019	340	NISBET ANDREA - Incarico per l'assistenza smontaggio dell'opera di Gennari per mostra "Joint is out of time"		2,00	0,00	
31/12/2020	1	2019/19047/1.2.1.065	Economie a fronte di regolare esecuzione			-2,00
2019	395	ISTITUTO DI VIGILANZA METROPOLITANA SRL - Servizio di vigilanza non armata di n. 2 addetti dalle ore 8:30		5.167,80	5.167,79	
31/12/2020	1	2019/19026/1.1.3.185	Economie a fronte di regolare esecuzione			-0,01
2019	437	MARTIS FEDERICO - Collaborazione presso l'Amministrazione della Galleria Nazionale d'Arte Moderna e		5.000,00	1.250,00	
31/12/2020	1	2019/19065/1.2.1.180	Risoluzione contrattuale			-3.750,00
2019	448	GRAFICHE FILACORDA SRL - Incarico per ristampa cataloghi di Bruno Conte, Carlo Lorenzetti e Giulio		7.736,56	7.735,79	
31/12/2020	1	2019/19033/1.1.3.200	Economie a fronte di regolare esecuzione			-0,77
2019	557	PROMU di Alessandro Maria Muller - Supporto organizzativo eventi musicali, gestione tecnica degli eventi,		10.000,00	500,00	
31/12/2020	1	2019/19059/1.2.1.065	Risoluzione contrattuale			-9.500,00
				Totale Variazioni		-13.258,73

Galleria Nazionale d'Arte Moderna e Contemporanea

Via delle Belle Arti 131 00196 ROMA (RM)

Codice Fiscale : 97855290587

Residui Attivi
Rif. Piano conti Finanziario DPR 97/2003

Pagina :1

Voce Accertamento	Debitore	Motivazione del credito dell'istituto	Somma
2020/1.2.1.001 2020/ 647/ 1	BANCA D'ITALIA VIA DEI MILLE 52 ROMA	Gestione integrata salute e sicurezza - Saldo 2020	6.323,78
Totale competenza 2020			6.323,78
Totale voce 1.2.1.001			6.323,78
2017/1.3.2.001 2017/ 37/ 1	Show Eventi di Leopoldo Chizoniti Via Trasaghis, 18/D ROMA	Concessione spazi dal 11/04/2017 al 04/06/2017	25.000,00
Totale competenza 2017			25.000,00
2020/1.3.2.001 2020/ 330/ 1	Cassa depositi e prestiti Spa - CDP	Canone di locali per il deposito e la custodia delle Opere	39.900,00
2020/1.3.2.001 2020/ 644/ 1	GEBART S.P.A. VIA PRENESTINA 685 ROMA	canone dal 13 settembre 2020 al 31 dicembre 2020	7.657,46
2020/1.3.2.001 2020/ 645/ 1	IVS Italia Spa Via Dell'artigianato, 25 SEGRATE	RIMB DISTR AUT ANNO 2020 GI	1.604,02
Totale competenza 2020			49.161,48
Totale voce 1.3.2.001			74.161,48
2020/1.3.2.002 2020/ 82/ 1	Cassa di Risparmio di Forlì Corso Garibaldi, 45 FORLÌ	Prestito opere (De Chirico e Sironi) esposte Musei San Domenico di Forlì	15.000,00
Totale competenza 2020			15.000,00
Totale voce 1.3.2.002			15.000,00
2020/1.3.4.004 2020/ 646/ 1	Enel Energia SpA Viale Regina Margherita ROMA	rimborso Enel energia nc 004041463610 11.06.2020	285,83
Totale competenza 2020			285,83
Totale voce 1.3.4.004			285,83
2018/2.2.1.001 2017/ 304/ 2	BANCA D'ITALIA VIA DEI MILLE 52 ROMA	Piano stralcio "Cultura e Turismo" - Fondo per lo Sviluppo e la Coesione (FSC) 2014 - 2020 art.1 c.703 della L. 23.12.2014, n° 190 (stabilito dal D.L. n° 104 del 18.06.2015) Intervento n° 14: Galleria Nazionale d'Arte Moderna e Contemporanea di Roma - Adeguamento strutturale e impiantistico e allestimento ala Cosenza	227.314,15
Totale competenza 2018			227.314,15
2019/2.2.1.001 2017/ 304/ 3	BANCA D'ITALIA VIA DEI MILLE 52 ROMA	Piano stralcio "Cultura e Turismo" - Fondo per lo Sviluppo e la Coesione (FSC) 2014 - 2020 art.1 c.703 della L. 23.12.2014, n° 190 (stabilito dal D.L. n° 104 del 18.06.2015) Intervento n° 14: Galleria Nazionale d'Arte Moderna e Contemporanea di Roma - Adeguamento strutturale e impiantistico e allestimento ala Cosenza	5.500.000,00
2019/2.2.1.001 2019/ 550/ 1	BANCA D'ITALIA VIA DEI MILLE 52 ROMA	Decreto di programmazione straordinaria fondi rinvenienti PoiN/FESR 2007/2013 - Sicurezza Antincendio	86.502,10
Totale competenza 2019			5.586.502,10
2020/2.2.1.001 2017/ 304/ 4	BANCA D'ITALIA VIA DEI MILLE 52 ROMA	Piano stralcio "Cultura e Turismo" - Fondo per lo Sviluppo e la Coesione (FSC) 2014 - 2020 art.1 c.703 della L. 23.12.2014, n° 190 (stabilito dal D.L. n° 104 del 18.06.2015) Intervento n° 14: Galleria Nazionale d'Arte Moderna e Contemporanea di Roma - Adeguamento strutturale e impiantistico e allestimento ala Cosenza	5.500.000,00
Totale competenza 2020			5.500.000,00
Totale voce 2.2.1.001			11.313.816,25
2020/4.1.1.007 2020/ 643/ 1	CASSIERE COLLU CRISTIANA	Chiusura fondo economale dell'anno 2020	233,38
Totale competenza 2020			233,38
Totale voce 4.1.1.007			233,38

Galleria Nazionale d`Arte Moderna e Contemporanea

Via delle Belle Arti 131 00196 ROMA (RM)

Codice Fiscale : 97855290587

Residui Attivi
Rif. Piano conti Finanziario DPR 97/2003

Pagina :2

Voce Accertamento	Debitore	Motivazione del credito dell'istituto	Somma
2019/4.1.5.002 2019/ 268/ 1	FORNITORE ANCORA SCONOSCIUTO	Rimborso avviso di indizione gara nuova centrale termica	1.284,56
2019/4.1.5.002 2019/ 515/ 1	FORNITORE ANCORA SCONOSCIUTO	Rimborso avviso di indizione gara per progettazione definitiva e coordinamento della sicurezza FSC ALLA COSENZA II STRALCIO	2.611,40
Totale competenza 2019			3.895,96
Totale voce 4.1.5.002			3.895,96
Totale Generale :			11.413.716,68

Galleria Nazionale d'Arte Moderna e Contemporanea

Via delle Belle Arti 131 00196 ROMA (RM)

Codice Fiscale : 97855290587

Residui Passivi Rif. Piano conti Finanziario DPR 97/2003

Pagina :1

Voce Budget - Impegno	Creditore	Motivazione del debito dell'istituto	Somma
2020/21013/1.1.3.162 B:20002 - 2020/ 209/ 1	DEMASI RESTAURI DI DEMASI GIUSEPPE VIA DELL'ARCI FARA IN SABINA	CIG: Z482DE1E16 Operazioni di manutenzione e controllo da eseguirsi sulle collezioni del Museo	4.270,00
Totale competenza 2020			4.270,00
Totale voce 21013/1.1.3.162			4.270,00
2017/21013/1.2.1.030 B:18001 - 2017/ 409/ 1	Roma Restauro s.r.l. Via San Liberio, 11 Roma	CIG: ZC320998AC fornitura di lampada con luce diurna e stativo	975,76
Totale competenza 2017			975,76
Totale voce 21013/1.2.1.030			975,76
2019/21013/1.2.1.035 B:19045 - 2019/ 480/ 1	Roma Restauro s.r.l. Via San Liberio, 11 Roma	CIG: Z4D2B29868 FORNITURA DI CAVALLETTO DA STUDIO GRANDE CON RUOTE	463,60
Totale competenza 2019			463,60
2020/21013/1.2.1.035 B:19045 - 2020/ 411/ 1	C.T.S. SRL VIA PIAVE 20 ALTAVILLA VICENTINA	CIG: Z993004FF9 Fornitura materiale vario per laboratorio di restauro	2.408,95
Totale competenza 2020			2.408,95
Totale voce 21013/1.2.1.035			2.872,55
2016/21013/1.2.1.060 B:18001 - 2016/ 311/ 1	E-flux, Inc 311 East Braodway 3rd FI NEW YORK	CIG: Z2A1CC4E2C Incarico per E-Flux website banner ADS	2.403,50
Totale competenza 2016			2.403,50
2018/21013/1.2.1.060 B:18001 - 2018/ 504/ 1	E-flux, Inc 311 East Braodway 3rd FI NEW YORK	CIG: ZED2665647 Fornitura pacchetto 2 annunci e-flux -Dollari USA 2708,00 al cambio del 19.12.2018 di € 0,88-	1.499,74
Totale competenza 2018			1.499,74
2019/21013/1.2.1.060 B:19046 - 2019/ 523/ 1	IGP DECAUX SPA STRADA 3, PALAZZO B10 ASSAGO	CIG: ZA52B4C485 CIRCUITO DI N.54 MANIFESTI 200X40 COLLOCATI PREVALEMENTEMENTE NELLE STAZIONI DELLA LINEA A DELLA METROPOLITANA DI ROMA	469,70
Totale competenza 2019			469,70
Totale voce 21013/1.2.1.060			4.372,94
2016/21013/1.2.1.065 B:18001 - 2016/ 118/ 1	PERSONALE GNAM	Incentivo al personale ex art. 92 c. del D.Lgs 163/2006 per i servizi di Movimentazione di opere d'arte nei settori espositivi nord-ovest, nord-est e aree di collegamento, finalizzate all'evento "Time is out of joint"	2.400,00
2016/21013/1.2.1.065 B:18001 - 2016/ 159/ 1	MAURO TELO` VIA G. WATT, 5 MILANO	CIG: ZB51B3770F Incarico per fornitura cornice	146,40
2016/21013/1.2.1.065 B:18001 - 2016/ 231/ 1	Roma Restauro s.r.l. Via San Liberio, 11 Roma	CIG: Z521BEA1E5 Fornitura di materiali per il restauro	0,01
2016/21013/1.2.1.065 B:18001 - 2016/ 277/ 1	Immagini Audio e Co Srl VIA GREGORIO VII, 474 ROMA	CIG: ZFA1CB5163 Incarico per noleggio e montaggio proiettori e monitor inerente la mostra "Time"	976,00
Totale competenza 2016			3.522,41
2017/21013/1.2.1.065 B:18001 - 2017/ 26/ 1	IN.PLEX ROMA SNC DI ALFREDO PETROZZI & C. VIA PORTUENSE, 956 ROMA	CIG: Z651D704C2 N.2 URNE MOSTRA MUSEUM BEAUTY CONTEST	219,60
2017/21013/1.2.1.065 B:18001 - 2017/ 171/ 1	DE LUCA MARIA GIUSEPPINA VIA ROMA 122 SALERNO	CIG: Z961EDF349 Collaborazione esterna per conferenza in occasione della Rassegna Animatime - "Alla luce dei nostri schermi" - 12 giugno 2017	200,00
2017/21013/1.2.1.065 B:18001 - 2017/ 555/ 1	DE FINIS GIORGIO	CIG: Z2B2167742 INCARICO PER LA COLLABORAZIONE ESTERNA PER IL CONTRIBUTO AL CATALOGO TIME	1.000,00
Totale competenza 2017			1.419,60
2018/21013/1.2.1.065 B:18001 - 2018/ 127/ 1	ESHETU THEODROS DANZIGER STRASSE 33 BERLINO	CIG: Z8C22DAA9C tassa di prestito per mostra "Io è un altro"	1.500,00

Galleria Nazionale d'Arte Moderna e Contemporanea

Via delle Belle Arti 131 00196 ROMA (RM)

Codice Fiscale : 97855290587

Residui Passivi
Rif. Piano conti Finanziario DPR 97/2003

Pagina 2

Voce Budget - Impegno	Creditore	Motivazione del debito dell'istituto	Somma
2018/21013/1.2.1.065 B:18001 - 2018/ 149/ 1	DOKOLO FOUNDATION PALACIO DE FERRO, rUA MAJOR KANHANGULO ANGOLA	CIG: Z5B2341760 trasporto opera di Capela per mostra "Io è un altro" (AL CAMBIO DEL 19.04.2018)	6.353,25
2018/21013/1.2.1.065 B:18001 - 2018/ 263/ 1	ILARIA GIANNI VIALE GIOACCHINO ROSSINI 18 ROMA	CIG: Z512456757 DJ set per l'inaugurazione della mostra "BRIC-à- Brac"	244,00
2018/21013/1.2.1.065 B:18001 - 2018/ 480/ 1	FAIA CHIARA VIA ANTONIO COPPI, 29 ROMA	CIG: Z5D262FCC6 restauro e manutenzione conservativa per volume g.2.11 della Biblioteca Angelica per mostra "Il mondo infine"	121,00
2018/21013/1.2.1.065 B:18001 - 2018/ 521/ 1	PROMU di Alessandro Maria Muller VIA F. LEMMI 16 ROMA	CIG: Z3726703CA servizio di supporto organizzativo eventi musicali, gestione tecnica degli eventi, movimentazione allestimenti eventi, varie - RUP BASTIA E.	2.540,00
2018/21013/1.2.1.065 B:18001 - 2018/ 532/ 1	GALLERIA MININI S.R.L. VIA L. APOLLONIO, 68 BRESCIA	CIG: Z0A26625D7 partecipazione ai costi di produzione opera di E.Damiani "Fading field N.12, 2018 per mostra "Time is out of joint/joint is out of time"	1.220,00
Totale competenza 2018			11.978,25
2019/21013/1.2.1.065 B:19049 - 2019/ 13/ 1	ARTERIA SRL VIA CINO DEL DUCA 2 MILANO	CIG: ZF626CCFBC MEPA-Trattativa diretta n. 796790 per affidamento servizi trasporti mostra "You got to burn to shine"	3.477,10
2019/21013/1.2.1.065 B:19047 - 2019/ 16/ 1	APICE ROMA S.R.L. VIA TIVOLI 30-32 ROMA	CIG: Z03269364A Servizi di trasporto, movimentazioni e allestimento opere d'arte per la mostra "Time is out of joint"	572,00
2019/21013/1.2.1.065 B:19059 - 2019/ 81/ 1	PUNTOFOTOLITO SRL CASTELLO VENEZIA	CIG: Z292770A38 Realizzazione grafica e messa in opera per le Mostre anno 2019	1.061,03
2019/21013/1.2.1.065 B:19047 - 2019/ 112/ 1	SPEDART SRL VIA DI VIGNA GIRELLI ROMA	CIG: ZB427B061D Trasporto e movimentazione opera di Robert Morris, RM513 Untitled 1976 cm 244x183x61	77,00
2019/21013/1.2.1.065 B:19047 - 2019/ 113/ 1	AccurART Kunstversicherungsmakler AG. Seefelstrasse 18 ZURIGO	CIG: ZE326AD889 Servizio assicurativo imposto dal prestatore, Masi Lugano, per la mostra "Joint is out of time" periodo assicurativo dal 7.01.2019 al 2.07.2019 (Franchi Svizzeri 115,00) + Prolungamento mostra (periodo assicurativo prorogato dal 3.07 al 3.12.2019 di Franchi Svizzeri 64,95)	2,64
2019/21013/1.2.1.065 B:19050 - 2019/ 242/ 1	ARTERIA SRL VIA CINO DEL DUCA 2 MILANO	CIG: 7966496079 MEPA TRATTATIVA CON UN UNICO OPERATORE ECONOMICI - STIPULA N. 974220 - Movimentazione, allestimento e trasporto opere d'arte per mostra "Morris"	10.846,00
2019/21013/1.2.1.065 B:19059 - 2019/ 269/ 1	I VIAGGI DEL PERIGEO SRL VIA DI PRISCILLA, 26 ROMA	CIG: ZA2299C368 TRENITALIA PAOLINI GIULIO	49,00
2019/21013/1.2.1.065 B:19057 - 2019/ 325/ 1	Università degli Studi di Milano - Centro Apice Via Noto 6 MILANO	CIG: Z1A2A0B49E Diritti di riproduzione delle opere di Piero Manzoni per il catalogo della mostra "Vanni Scheiwiller e l'arte"	330,00
2019/21013/1.2.1.065 B:19117 - 2019/ 386/ 1	SCHIAFFINI ILARIA VIA EMILIO LAMI, 9 ROMA	CIG: ZCD2AA6372 cessione del diritto d'autore, opera dell'ingegno, per il testo "La Galleria in posa" pubblicato nel catalogo della mostra "Ritratto di famiglia" con contenuti originali	500,00
2019/21013/1.2.1.065 B:19059 - 2019/ 387/ 1	PREZIOSO GIOSUÈ Via Renato Imbriani, 37 BRINDISI	CIG: Z472A40516 Incarico per la traduzione dei testi di sala dall'italiano all'inglese	225,00
2019/21013/1.2.1.065 B:19117 - 2019/ 398/ 1	PISANO CLAUDIO LIBERO VIA ALFREDO CAPPELLINI, 3 ROMA	CIG: Z062AA63BC Diritto d'autore per testo "autobiografia di un museo" per il catalogo mostra Album di famiglia	500,00
2019/21013/1.2.1.065 B:19059 - 2019/ 428/ 1	EMANUELE BECHERI Via Palmiro Togliatti n. 13 Vaiano	CIG: Z872A950AD Servizio per "Workshop". Residenza legata allo studio di alcuni capolavori di Gian Lorenzo Bernini siti in Roma. Realizzazione di una serie di foto che saranno caricate sul sito internet della Galleria Nazionale .Tale studio servirà alla realizzazione di un'opera scultorea	1.000,00
2019/21013/1.2.1.065 B:19059 - 2019/ 547/ 1	Brunori Marco Via Ugo Bassi n.9 CIVITA CASTELLANA	CIG: Z132B1E509 Progetto allestitivo Mostra "Design"	1.500,00
2019/21013/1.2.1.065 B:19059 - 2019/ 548/ 1	PAOLA UGOLINI ARTE SRLS VIA VITTORIA,64 ROMA	CIG: Z722B1B420 Prestazione professionale per la co-curatela della Mostra "Io dico Io" presso la Galleria Nazionale d'Arte Moderna e Contemporanea	6.999,99
2019/21013/1.2.1.065 B:19059 - 2019/ 549/ 1	CANZIANI CECILIA LARGO PANNOIA, 23 ROMA	CIG: Z3C2B1B34C PRESTAZIONE PROFESSIONALE PRESSO LA GALLERIA NAZIONALE D'ARTE MODERNA E CONTEMPORANEA PER LA CO-CURATELA DELLA MOSTRA "IO DICO IO"	7.000,00

Galleria Nazionale d'Arte Moderna e Contemporanea

Via delle Belle Arti 131 00196 ROMA (RM)

Codice Fiscale : 97855290587

Residui Passivi
Rif. Piano conti Finanziario DPR 97/2003

Pagina 3

Voce Budget - Impegno	Creditore	Motivazione del debito dell'istituto	Somma
Totale competenza 2019			34.139,76
2020/21013/1.2.1.065 B:19109 - 2020/ 4/ 1	Av Set Produzioni S.p.A. Viale Delle Idrovore Della Magliana, 173 Roma	CIG: ZD22BC5163 Servizi tecnici e noleggio materiale per proiezione Lucas.	6.893,00
2020/21013/1.2.1.065 B:19109 - 2020/ 12/ 1	Conte Lara Via Cisa Vecchia, 144 SANTO STEFANO DI MAGRA	CIG: Z952B1B3C1 Prestazione professionale presso la Galleria Nazionale d'Arte Moderna e Contemporanea per la co-curatela della Mostra "Io dico Io"	7.000,00
2020/21013/1.2.1.065 B:19109 - 2020/ 42/ 1	AMULETO VIAGGI BY SALANDRA VIAGGI S.R.L. Via Antonio Salandra, 30 ROMA	CIG: ZEC2BA5D7E Servizi di biglietteria, prenotazione alberghiera e transfer anno 2020 per i collaboratori esterni/ospiti che partecipano alle manifestazioni culturali organizzate dalla GNAM	467,30
2020/21013/1.2.1.065 B:19109 - 2020/ 47/ 1	CORBO ART S.R.L.S. Viale Maria Bakunin, 12 NAPOLI	CIG: ZCE2B9ADBF Trasporto opera d'arte dell'artista Tibaldi da Alba Adriatica alla GNAM	732,00
2020/21013/1.2.1.065 B:19109 - 2020/ 49/ 1	Novello Maria Elisabetta Via Piazza d'Armi, 17 UDINE	CIG: ZCA2BEB501 Cessione diritti d'autore - opera dell'ingegno (legge n.633 del 1941) per specifiche attività relative alla Mostra "Each Second is the last" di Maria Elisabetta Novello e redazione del catalogo presso la Galleria Nazionale d'Arte Moderna e Contemporanea con contenuti originali.	1.200,00
2020/21013/1.2.1.065 B:19109 - 2020/ 76/ 1	HANDLE SRL UNIPERSONALE VIA DI PORTA PINCIANA 6 ROMA	CIG: ZF42C3706B Noleggio della struttura Totem in tubi e giunti per un periodo di 13 mesi e montaggio di n. 3 teli grafici occhiellati, compresi sistemi di fissaggio, mezzi di raggiungimento in quota e rimozione del telo precedente.	2.104,50
2020/21013/1.2.1.065 B:19109 - 2020/ 81/ 1	ARTERIA SRL VIA CINO DEL DUCA 2 MILANO	CIG: 8229555B9D MEPA trattativa diretta n.1230132 per "trasporto ritorno per chiusura Mostra Robert Morris"	12.672,00
2020/21013/1.2.1.065 B:19109 - 2020/ 88/ 1	Tlon S.R.L Via Nicola da Pistoia, 12 ROMA	CIG: ZA72C5219F Cessione diritti d'autore - Opera dell'ingegno per la redazione del Catalogo e del Saggio per la Mostra "Io dico Io"	3.000,00
2020/21013/1.2.1.065 B:19109 - 2020/ 110/ 1	DESIGNWORK SRL VIA GAETA, 88 Udine	CIG: Z242CC0383 MEPA TRATTATIVA DIRETTA N. 1272785 - Progettazione grafica e immagine coordinata Mostre Anno 2020	5.002,00
2020/21013/1.2.1.065 B:19109 - 2020/ 132/ 1	PUNTOFOTOLITO SRL CASTELLO VENEZIA	CIG: ZAF2CD9E89 MEPA Trattativa diretta n. 1283676 per l'incarico relativo ai materiali e alle lavorazioni per le attività previste per l'anno 2020	30.823,67
2020/21013/1.2.1.065 B:19109 - 2020/ 134/ 1	PRATESI LUDOVICO Via Principe Amedeo, 126B ROMA	CIG: ZA12D04FF4 saggio catalogo Mostra Novello/Botta della Galleria Nazionale d'Arte Moderna e Contemporanea	1.000,00
2020/21013/1.2.1.065 B:19109 - 2020/ 139/ 1	GHEO VERA Via Massa, 15 FIRENZE	CIG: ZC22CF1C28 Redazione di testo supporto alla Mostra Io dico Io	500,00
2020/21013/1.2.1.065 B:19109 - 2020/ 140/ 1	DONAHUE ALLISON DIANE Via Aurelio Saffi,15 BOLOGNA	CIG: Z102CC06F2 Incarico per traduzione testi, editing di saggi e lavori/video	90,00
2020/21013/1.2.1.065 B:19109 - 2020/ 143/ 1	CAMONI CHIARA Via San Martino 42 SERAVEZZA	CIG: Z112D1FFC4 Incarico per la realizzazione di quattro sculture in terracotta policroma (figure femminili in scala reale) per la Mostra "Io dico Io" presso la Galleria Nazionale d'Arte Moderna e Contemporanea	5.000,00
2020/21013/1.2.1.065 B:19109 - 2020/ 144/ 1	SPRANZI ALESSANDRA Via Salasco, 30 MILANO	CIG: ZE32D1FF80 Incarico produzione opera d'arte per la Mostra "Io dico Io" presso la Galleria Nazionale d'Arte Moderna e Contemporanea	5.000,00
2020/21013/1.2.1.065 B:19109 - 2020/ 148/ 1	ARTIAMO GROUP SRL VIA DELLE SPIGHE, 104 Roma	CIG: ZD82D352B8 MEPA Richiesta di Offerta (RdO) per il trasporto delle opere d'arte della mostra Le Opere e gli Archivi. 18 giugno-20 settembre 2020	3.538,00
2020/21013/1.2.1.065 B:19109 - 2020/ 150/ 2	SILVANA EDITORIALE S.P.A. Via Dei Lavoratori 78 CINISELLO BALSAMO	CIG: Z662D1F361 MEPA Trattativa diretta n. 1312701 per la realizzazione delle pubblicazioni della Galleria Nazionale d'Arte Moderna e Contemporanea	4.978,20
2020/21013/1.2.1.065 B:19109 - 2020/ 178/ 1	CAPALDO MIRIAM VIA MARCONI, 2 MONTEBUONO	CIG: Z912D93240 Servizio di editing su materiali di comunicazione	800,00
2020/21013/1.2.1.065 B:19109 - 2020/ 192/ 1	CARTONLAB. CARTONLIFE S.L. CALLE ABARAN, 10 SPAGNA	CIG: ZA62DB90F0 Allestimento e trasporto (solo andata) per mostra di "Izaskun Chinchilla"	38.016,00
2020/21013/1.2.1.065 B:19109 - 2020/ 216/ 1	CULLEN-MORALES DEBORAH 266 East 202 NY 10458 U.S.	CIG: ZE82CC0751 Incarico redazione testi per il catalogo relativo al Museum Beauty Contest di Paco Cao	1.000,00
2020/21013/1.2.1.065 B:19109 - 2020/ 248/ 1	Monkeys Video Lab S.r.l. Via dei Foscari, 7	CIG: Z4E2EC844E Incarico per il servizio di allestimento sala,	3.660,00

Galleria Nazionale d'Arte Moderna e Contemporanea

Via delle Belle Arti 131 00196 ROMA (RM)

Codice Fiscale : 97855290587

Residui Passivi
Rif. Piano conti Finanziario DPR 97/2003

Pagina 4

Voce Budget - Impegno	Creditore	Motivazione del debito dell'istituto	Somma
	Roma	disposizione impianto di amplificazione, registrazione audio integrale e post-produzione podcast per gli incontri	
2020/21013/1.2.1.065 B:19109 - 2020/ 251/ 1	ARTE-6 S-COOP C/Sierra de Estrella, 10 ARGANDA DEL REY (MADRID)	CIG: Z142E87124 Produzione di opere per la Mostra "Nazionalismo domestico"	9.935,00
2020/21013/1.2.1.065 B:19109 - 2020/ 253/ 1	CRISOSTOMO FINE ART SERVICES S.L. C/. DESTREZA 3 D10 GETAFE (MADRID)	CIG: ZBB2E8710D trasporto A/R opere d'arte per mostra "Nazionalismo domestico"	9.791,32
2020/21013/1.2.1.065 B:19109 - 2020/ 274/ 1	ANNA GORCHAKOVSKAYA VIA GARIBALDI 20 ROMA	CIG: ZA32EEBE51 affidamento dell'incarico di coordinamento editoriale e collaborazione con l'Ufficio Mostre della Galleria	9.166,67
2020/21013/1.2.1.065 B:19109 - 2020/ 275/ 1	CONCEPTS AND IDEAS FOR COMMERCIAL PURPOSES S.L. Pssg Ramon Vall 10 NAVÀS	CIG: ZDE2F0F152 Affidamento dell'incarico per la realizzazione di progetti per la Galleria	5.000,00
2020/21013/1.2.1.065 B:19109 - 2020/ 277/ 1	Rovatti Pier Aldo via Vittoria Colonna, 7 TRIESTE	CIG: ZB02EF763A affidamento dell'incarico per il saggio (catalogo) della Mostra "A distanza ravvicinata" della Galleria	1.000,00
2020/21013/1.2.1.065 B:19109 - 2020/ 278/ 1	Alessia Giulia Tobia Via Traversa n. 8 Altopiano della Vigolana	CIG: Z572EF9B07 affidamento dell'incarico di addetto stampa e collaborazione con l'Ufficio Comunicazione della Galleria per la Mostra "Io dico I - I say I" e i suoi progetti collaterali	5.000,00
2020/21013/1.2.1.065 B:19109 - 2020/ 287/ 1	Francesca Palmieri Via Alessandro Manzoni, 36/A MOLFETTA	CIG: ZB12F1DD40 Affidamento dei servizi di project management e progettazione culturale presso la Galleria	15.000,00
2020/21013/1.2.1.065 B:19109 - 2020/ 295/ 1	Alleva Chiara Via Carezza, 1 ROMA	CIG: Z5A2F14366 Incarico per il saggio della Mostra "A distanza ravvicinata" della Galleria d'Arte Moderna e Contemporanea	1.000,00
2020/21013/1.2.1.065 B:19109 - 2020/ 308/ 1	QUADRA S.R.L. VIA PO 24 ROMA	CIG: Z8A2F7F478 Lavori di completamento deposito 4, movimentazioni opere, collocamento opere presso la Galleria Nazionale	18.446,40
2020/21013/1.2.1.065 B:19109 - 2020/ 310/ 1	ARTIAMO GROUP SRL VIA DELLE SPIGHE, 104 Roma	CIG: ZED2F468C4 Trattativa diretta mepa n. 1507990, trasporto e consegna di sculture, dipinti, fotografie e installazioni di Giovanni Anselmo, Paolo Icaro, Andrea Santarlasci, Paola De Pietri e Attilio Cassinelli	6.490,40
2020/21013/1.2.1.065 B:19109 - 2020/ 354/ 1	CHINCHILLA MORENO IZASKUN CYESA 3, 1 DRCHA, 28017 MADRID	CIG: ZBF2B1E746 Curatela, progetto allestitivo e catalogo	4.850,00
2020/21013/1.2.1.065 B:19109 - 2020/ 415/ 1	CARATTOZZOLO VITTORIA CATERINA VIA MICHELE DI LANDO, 10 ROMA	CIG: Z1E3003A96 Diritto d'autore opera dell'ingegno per ricerche e testi di approfondimento per mostra "Bianca e Blu Monica Balzoni" con contenuti originali	5.000,00
2020/21013/1.2.1.065 B:19109 - 2020/ 417/ 1	Lizalde Pablo Helguera 118 Union Street ap 7B BROOKLYN NY	CIG: Z6E2FF1761 Incarico per redazione testo catalogo per la Galleria Nazionale	1.000,00
2020/21013/1.2.1.065 B:19109 - 2020/ 418/ 1	Cisneros Odette Casamayor 1101 Washington Avenue PHILADELPHIA, PA 19147, USA	CIG: ZCC2FF1739 Incarico per redazione testo catalogo per la Galleria Nazionale	1.000,00
2020/21013/1.2.1.065 B:19109 - 2020/ 419/ 1	Carnevali Barbara Via Avenue Daumesnil, 18 PARIGI	CIG: Z002FF51F9 Affidamento del servizio cessione del diritto d'autore – opere dell'ingegno (L633/1941) per il catalogo della Mostra "Io dico Io – I say I" con contenuti originali	600,00
2020/21013/1.2.1.065 B:19109 - 2020/ 422/ 1	Rosa dei Venti srl Via Pietro della Valle,13 Roma	CIG: 8567481CF8 Mepa RDO 2718844 per l'affidamento della gara per il trasporto, movimentazioni e allestimento per la Mostra "Io dico Io" 22 febbraio – 6 giugno 2021 presso la Galleria Nazionale	62.098,00
2020/21013/1.2.1.065 B:19109 - 2020/ 424/ 1	VARIGRAFICA ALTO LAZIO S.R.L. VIA E.Q. VISCONTI, 90 ROMA	CIG: ZD72FF7D37 MEPA trattativa diretta 1564752 fornitura di 200 copie del volume "Time is out of joint"	2.440,00
2020/21013/1.2.1.065 B:19109 - 2020/ 426/ 1	SPEDART SRL VIA DI VIGNA GIRELLI ROMA	CIG: Z3C3005452 Mepa trattativa diretta n. 1565290 per l'affidamento della gara per il trasporto, movimentazioni e allestimento per le mostre primavera 2021 (Gavina-Bragaglia)	19.520,00
2020/21013/1.2.1.065 B:19109 - 2020/ 438/ 1	Bertelli Linda Via di Scorcola 6 TRIESTE	CIG: Z25300B80 Affidamento del servizio cessione del diritto d'autore – opere dell'ingegno (L.633/1941) per il catalogo della Mostra "Io dico Io – I say I" con contenuti originali	600,00
2020/21013/1.2.1.065 B:19109 - 2020/ 451/ 1	Tremolanti Arianna Via Francesco de Vico 16/a ROMA	CIG: Z9D2FF1361 Incarico di prestazione occasionale per il Progetto Women Up della Galleria Nazionale	500,00
2020/21013/1.2.1.065 B:19109 - 2020/ 452/ 1	NICOLAIS ADELE VIA GARIGLIANO 74B ROMA	CIG: ZD12FF12B0 Incarico di prestazione occasionale per il Progetto Women Up	500,00

Galleria Nazionale d'Arte Moderna e Contemporanea

Via delle Belle Arti 131 00196 ROMA (RM)

Codice Fiscale : 97855290587

Residui Passivi
Rif. Piano conti Finanziario DPR 97/2003

Pagina 5

Voce Budget - Impegno	Creditore	Motivazione del debito dell'istituto	Somma
2020/21013/1.2.1.065 B:19109 - 2020/ 453/ 1	Bavaro Maria Eugenia Via Duca d'Aosta 39/A3 BARI	CIG: ZF02FF1333 Incarico di prestazione occasionale per il Progetto Women Up della Galleria Nazionale	500,00
2020/21013/1.2.1.065 B:19109 - 2020/ 454/ 1	Pietrocola Marina C.da Sacchetti 84/A TREGLIO	CIG: ZC32FF12D6 Incarico di prestazione occasionale per il Progetto Women Up della Galleria Nazionale	500,00
2020/21013/1.2.1.065 B:19109 - 2020/ 455/ 1	GATTI MARIO Via Fregene, 13 ROMA	CIG: Z3D2FF12FF Incarico di prestazione occasionale per il Progetto Women Up della Galleria Nazionale	500,00
2020/21013/1.2.1.065 B:19109 - 2020/ 456/ 1	PAULETTI TERESA Via di Monte Verde, 76 ROMA	CIG: ZF82FF126A Incarico di prestazione occasionale per il Progetto Women Up della Galleria Nazionale	500,00
2020/21013/1.2.1.065 B:19109 - 2020/ 458/ 1	Braidotti Rosina Via Haverstraat, 6 UTRECHT	CIG: ZB8300BE4C Affidamento del servizio cessione del diritto d'autore - opere dell'ingegno (L. 633/1941) per il catalogo della mostra "Io dico Io - I say I"	1.000,00
Totale competenza 2020			315.414,46
Totale voce 21013/1.2.1.065			366.474,48
2017/21013/1.2.1.115 B:18001 - 2016/ 10/ 2	NO.VE. SRL UNIPERSONALE VIA ANTONIO MEUCCI MONTEROTONDO SCALO FRAZ. DI : MONTEROTONDO	CIG: Z12193D97A Nolo a freddo triennale della piattaforma aereasemovente marca Haulotte Modello Quik Up 14 (trabattello)	4,17
Totale competenza 2017			4,17
2019/21013/1.2.1.115 B:19063 - 2016/ 10/ 4	NO.VE. SRL UNIPERSONALE VIA ANTONIO MEUCCI MONTEROTONDO SCALO FRAZ. DI : MONTEROTONDO	CIG: Z12193D97A Nolo a freddo triennale della piattaforma aereasemovente marca Haulotte Modello Quik Up 14 (trabattello)	44,87
2019/21013/1.2.1.115 B:19063 - 2019/ 202/ 1	LOXAM ACCESS SRL Via Glenn Curtiss, 13 MONTICHIARI	CIG: Z8E28DFCF5 Incarico per il noleggio del trabattello	1.171,20
Totale competenza 2019			1.216,07
2020/21013/1.2.1.115 B:19063 - 2019/ 202/ 2	LOXAM ACCESS SRL Via Glenn Curtiss, 13 MONTICHIARI	CIG: Z8E28DFCF5 Incarico per il noleggio del trabattello	585,60
2020/21013/1.2.1.115 B:19063 - 2020/ 86/ 1	Tecnoalt S.R.L Via della Magliana, 880/A ROMA	CIG: Z222C3778C Noleggio di ponte sviluppabile elettrico (trabattello) per 36 mesi comprensivo di trasporto A/R e assicurazione.	869,25
Totale competenza 2020			1.454,85
Totale voce 21013/1.2.1.115			2.675,09
2020/21013/1.2.1.170 B:19064 - 2020/ 319/ 1	GRUPPO SILIS Via Nomentana, 56 ROMA	CIG: Z1B2F80F6B Servizio di interpretariato e traduzione in LIS (Lingua dei Segni Italiana) del video del Progetto "A distanza ravvicinata"	208,00
Totale competenza 2020			208,00
Totale voce 21013/1.2.1.170			208,00
2016/21013/1.2.1.180 B:18001 - 2016/ 223/ 1	ARM23 SRL Via Fratelli Gabba, 5 MILANO	Rimborso a forfait per A.R. ed I.R. dal 10/10/2016 al 10/01/2017	1.000,00
Totale competenza 2016			1.000,00
2018/21013/1.2.1.180 B:18001 - 2018/ 401/ 1	CARDILLO MARTA PIAZZA ANTONIO MANCINI ROMA	CIG: ZBD257964D Prosecuzione lavoro di schedatura, inventariazione, indicizzazione e condizionamento dell'archivio di Carla Lonzi costituito da appunti, lettere, pubblicazioni e fotografie	5.000,00
2018/21013/1.2.1.180 B:18001 - 2018/ 524/ 1	ANZELLOTTI MARCO VIA CATERINA TROIANI ROMA	CIG: Z16267221D supporto tecnico al RUP ufficio contratti per iter procedure appalti (lavori, servizi e forniture) allegati compresi, regolamento fundraising, regolamento convenzioni, regolamento incentive, regolame - RUP Cicchetti	2.410,72
2018/21013/1.2.1.180 B:18001 - 2018/ 526/ 1	FERRARI SIMONE PIAZZA ADRIANA ROMA	CIG: ZD6266774C servizio integrativo dei servizi di promozione presso la Galleria Nazionale d'Arte Moderna e Contemporanea - RUP BASTIA E.	704,22
2018/21013/1.2.1.180 B:18001 - 2018/ 528/ 1	IMQ S.P.A. VIA QUINTILIANO, 43 MILANO	CIG: Z30266BC4A CERTIFICAZIONE CSQ	976,10

Galleria Nazionale d'Arte Moderna e Contemporanea

Via delle Belle Arti 131 00196 ROMA (RM)

Codice Fiscale : 97855290587

Residui Passivi
Rif. Piano conti Finanziario DPR 97/2003

Pagina 36

Voce Budget - Impegno	Creditore	Motivazione del debito dell'istituto	Somma
2018/21013/1.2.1.180 B:18001 - 2018/ 531/ 1	Russo Antonio Piazza dell' Alberone, 20 ROMA	CIG: Z76267227F supporto legale al RUP ufficio contratti per iter procedure appalti (lavori, servizi e forniture) allegati compresi, regolamento fundraising, regolamento convenzioni, regolamento incentive, regolamento di contabilità	2.410,72
2018/21013/1.2.1.180 B:18001 - 2018/ 533/ 1	TOBIA ALESSIA VIA TRAVERSA 8 ALTOPIANO DELLA VIGOLANA	CIG: Z192643DB0 servizio di elaborazione della rassegna stampa per la Galleria Nazionale d'Arte Moderna e Contemporanea	0,20
Totale competenza 2018			11.501,96
2019/21013/1.2.1.180 B:19065 - 2019/ 137/ 1	Fernández García Manuel C/San Bernardo, 48 GIJÓN	CIG: Z5E27901C2 Progettazione grafica per il volume: "Museum Beauty Contest"	3.000,00
2019/21013/1.2.1.180 B:19065 - 2019/ 365/ 1	Studio Legale Cancrini e Partners Piazza San Bernardo n.101 ROMA	CIG: ZEF2A768FB Affidamento di incarico per supporto legale e amministrativo alla Galleria Nazionale d'Arte Moderna e Contemporanea	17.509,44
2019/21013/1.2.1.180 B:19065 - 2019/ 440/ 1	BOI Alessio Giuseppe viale Europa Nuoro	CIG: Z232B21D50 Incarico per lo sviluppo della digital strategy, ideazione, pianificazione, creazione, pubblicazione, promozione e analisi dei contenuti pubblicati sui social media e ideazione e sviluppo di campagne	1.250,00
2019/21013/1.2.1.180 B:19065 - 2019/ 442/ 1	FERRARI SIMONE PIAZZA ADRIANA ROMA	CIG: ZA62B1CFDE Prestazione occasionale presso l'Amministrazione della Galleria Nazionale d'Arte Moderna e Contemporanea	1.000,00
2019/21013/1.2.1.180 B:19065 - 2019/ 445/ 1	FORTUNA MAURIZIO Via Orti Gianicolensi, 2 ROMA	CIG: Z2A2AB21C4 Incarico per la cessione dei diritti d'autore-opera dell'ingegno (Legge n. 633 del 1941) per la redazione di testi specifici per l'attività di comunicazione istituzionale e relativi workshop per la Galleria Nazionale d'Arte Moderna e Contemporanea con contenuti originali	10.000,00
2019/21013/1.2.1.180 B:19065 - 2019/ 452/ 1	Francesca Palmieri Via Alessandro Manzoni, 36/A MOLFETTA	CIG: Z4D2B39077 Servizi di project management e progettazione culturale	1.666,65
Totale competenza 2019			34.426,09
2020/21013/1.2.1.180 B:19065 - 2020/ 153/ 1	CROATTO MARIS SEBASTIAN VIA GUGLIELMO MARCONI 7 UDINE	CIG: Z812D3E8D0 Servizi fotografici per l'anno 2020 presso la Galleria Nazionale d'Arte Moderna e Contemporanea	750,00
2020/21013/1.2.1.180 B:19065 - 2020/ 184/ 1	IMQ S.P.A. VIA QUINTILIANO, 43 MILANO	CIG: Z582D211EC Certificazione ISO 50001: 2018	1.952,00
2020/21013/1.2.1.180 B:19065 - 2020/ 249/ 1	FRATTARELLI SARA VIA URBINO 25 ROMA	CIG: Z5E2EB712F Incarico di supporto presso l'Ufficio Tecnico della Galleria Nazionale d'Arte Moderna e Contemporanea	3.340,00
2020/21013/1.2.1.180 B:19065 - 2020/ 268/ 1	Giada Incardona via Guido D'Arezzo Latina	CIG: Z362EF1B7F servizio di supporto presso l'Ufficio Tecnico della Galleria	15.000,00
2020/21013/1.2.1.180 B:19065 - 2020/ 314/ 1	OLIVIERI MATTEO VIA EMILIO FAA DI BRUNO ROMA	CIG: ZF22F32F62 Attività di supporto ai servizi di marketing, fundraising e servizi aggiuntivi presso la Galleria	12.000,00
2020/21013/1.2.1.180 B:19065 - 2020/ 315/ 1	Alessio Giuseppe Boi viale Europa n. 12 Nuoro	CIG: Z202F4F987 Sviluppo della digital strategy della Galleria finalizzata a promuovere le mostre, i progetti, gli eventi e la collezione del Museo.	15.000,00
2020/21013/1.2.1.180 B:19065 - 2020/ 416/ 1	Albarano Flavia Viale Italo Calvino, 49 ROMA	CIG: Z293009AB2 Incarico di prestazione professionale per elaborazione dati dell'Ufficio del personale della Galleria Nazionale d'Arte Moderna e Contemporanea	10.000,00
2020/21013/1.2.1.180 B:19065 - 2020/ 433/ 1	Xister Reply S.r.l. Corso Francia, 110 Torino	CIG: Z842FE38DC affidamento del servizio per design, consulenza e gestione social adv della Galleria Nazionale	17.999,88
2020/21013/1.2.1.180 B:19065 - 2020/ 439/ 1	Monkeys Video Lab S.r.l. Via dei Foscari, 7 Roma	CIG: Z792FD8955 Incarico per la realizzazione video contenuti per i canali web della Galleria Nazionale d'Arte Moderna e Contemporanea	24.400,00
Totale competenza 2020			100.441,88
Totale voce 21013/1.2.1.180			147.369,93
2020/21013/1.2.1.260 B:19066 - 2020/ 281/ 1	PETESE LUCIA ROSARIA VIA FRA` BONAVENTURA CASTRIGNANO DEL CAPO	CIG: Z3C2F288AC Schedatura fondo Bragaglia	5.000,00

Galleria Nazionale d'Arte Moderna e Contemporanea

Via delle Belle Arti 131 00196 ROMA (RM)

Codice Fiscale : 97855290587

Residui Passivi
Rif. Piano conti Finanziario DPR 97/2003

Pagina :7

Voce Budget - Impegno	Creditore	Motivazione del debito dell'istituto	Somma
2020/21013/1.2.1.260 B:19066 - 2020/ 288/ 1	CILIONE ROSALBA Via Botteghe Tr. Siclari, 12 REGGIO DI CALABRIA	CIG: ZAC2F28972 SCHEDATURA FONDO MISCETTI	5.000,00
2020/21013/1.2.1.260 B:19066 - 2020/ 346/ 1	CILIONE ROSALBA Via Botteghe Tr. Siclari, 12 REGGIO DI CALABRIA	CIG: ZE92FCA899 Schedatura del fondo archivistico E.Cavalli	2.500,00
2020/21013/1.2.1.260 B:19066 - 2020/ 351/ 1	GATTI MARIO VIA FREGENE, 13 ROMA	CIG: Z052FCA8EA Diritto d'autore per catalogo mostra Bragaglia	2.500,00
Totale competenza 2020			15.000,00
Totale voce 21013/1.2.1.260			15.000,00
2018/21013/1.2.1.265 B:18001 - 2018/ 371/ 1	CASARIN PIERPAOLO VIA J. KENNEDY 1/B SAN DONATO MILANESE	CIG: Z372529111 DIRITTO D'AUTORE PER LABORATORIO SULLA FILOSOFIA DEDICATO A BAMBINI CON CONTENUTI ORIGINALI (N.2 INCONTRI)	800,00
Totale competenza 2018			800,00
2020/21013/1.2.1.265 B:19067 - 2020/ 436/ 1	GRUPPO SILIS Via Nomentana, 56 ROMA	CIG: Z273008D69 Incarico per progetti di fruizione ampliata, rivolta in particolare all'accessibilità delle persone con disabilità uditiva.	10.000,00
2020/21013/1.2.1.265 B:19067 - 2020/ 437/ 1	FONDAZIONE PER LO SVILUPPO SOSTENIBILE Via Garigliano, 61/A ROMA	CIG: ZC2300B53A Incarico per realizzazione di attività di educazione all'ambiente e alla conoscenza della green economy	10.000,00
2020/21013/1.2.1.265 B:19067 - 2020/ 440/ 1	ASSOCIAZIONE DI PROMOZIONE SOCIALE ADIACENZE Vicolo Spirito Santo, 1/B BOLOGNA	CIG: Z512FE2345 Incarico di progetto didattico: workshop online di fotografia (durata di otto lezioni suddivise in un mese per un totale di 13 ore) presso la Galleria Nazionale	1.999,99
Totale competenza 2020			21.999,99
Totale voce 21013/1.2.1.265			22.799,99
2020/21013/1.2.1.270 B:19111 - 2020/ 427/ 1	IL BARBAGIANNI EDITORE DI JACOPO SARACENI & C. SAS Via Michele Di Lando 58 bis ROMA	CIG: Z592FEA2ED Pubblicazione volume titolo provvisorio "Invito al museo" della Galleria Nazionale	1.995,00
2020/21013/1.2.1.270 B:19111 - 2020/ 428/ 1	HEADLINE SRLS VIA SETAIOLI, 8 38068 ROVERETO (TN)	CIG: Z222FEC134 Incarico di Indagini della Galleria Nazionale	999,79
2020/21013/1.2.1.270 B:19111 - 2020/ 429/ 1	HEADLINE SRLS VIA SETAIOLI, 8 38068 ROVERETO (TN)	CIG: Z582FEC4F9 Pubblicazione Report 2020 della Galleria Nazionale	1.499,99
Totale competenza 2020			4.494,78
Totale voce 21013/1.2.1.270			4.494,78
2017/21013/2.1.2.004 B:18001 - 2017/ 422/ 1	TIM S.p.A. Via Gaetano Negri MILANO	CIG: 7258182942 CUP: F83D16001620001 L.190/2014 Progetto Speciale Sicurezza - Adeguamento dell'impianto di sorveglianza, controllo accessi e centrale operativa - Pz 9 del 13.07.2017	26.712,33
2017/21013/2.1.2.004 B:18001 - 2017/ 423/ 1	PERSONALE GNAM	CUP: F83D16001620001 L. 190/2014 Progetto speciale sicurezza - Fondo interno pari al 2% dell'importo dei lavori. Art. 13 c. 4 L.50/2016 e s.m.ii. - Adeguamento dell'impianto di sorveglianza, controllo accessi e centrale operativa - Pz 9 del 13.07.2017	21.527,30
Totale competenza 2017			48.239,63
2018/21013/2.1.2.004 B:18001 - 2018/ 28/ 1	Ruffini Gianluca Via Dante Alighieri Pomezia	CIG: ZCE21A2066 CUP: F83D16001620001 L.190/2014 Progetto Speciale Sicurezza - Coordinatore della sicurezza in fase di esecuzione - Pz 9 del 13.07.2017	3.563,38
Totale competenza 2018			3.563,38
2020/21013/2.1.2.004 B:19130 - 2020/ 412/ 1	SENSIBLE DATA S.R.L. VIA JACOPO SANNAZZARO, 84 ROMA	CIG: Z3230047D2 MEPA ODA 5956303 per fornitura di Storage per server	8.991,40
Totale competenza 2020			8.991,40
Totale voce 21013/2.1.2.004			60.794,41
2020/21013/2.1.2.015 B:20007 - 2020/ 380/ 1	CASTELLI GALLERY INC. 18 EAST 77TH STREET - 10075 STATI UNITI D'AMERICA	CIG: 8560153DB6 Acquisto opera di Robert Morris "Untitled"	300.000,00
2020/21013/2.1.2.015 B:20007 - 2020/ 381/ 1	LEONELLI PATRIZIA VIA LEOPARDI, 28	CIG: 85522861AC Acquisto opera d'arte di Spalletti Ettore	200.000,00

Voce Budget - Impegno	Creditore	Motivazione del debito dell'istituto	Somma
PESCARA		"Colonna, azzurro" e "Posa"	
Totale competenza 2020			500.000,00
Totale voce 21013/2.1.2.015			500.000,00
2018/21013/2.1.2.018 B:18001 - 2018/ 561/ 1	ANZELLOTTI MARCO VIA CATERINA TROIANI ROMA	CIG: Z1D263C62B Affidamento incarico di supporto tecnico ed economico da prestarsi a supporto al RUP ai fini della redazione dei progetti di investimento della Galleria Nazionale d'Arte Moderna e Contemporanea	503,36
Totale competenza 2018			503,36
Totale voce 21013/2.1.2.018			503,36
2016/21013/2.1.2.020 B:18001 - 2016/ 97/ 1	PERSONALE GNAM	CUP: F82C16001010001 Incentivo al personale ex art. 92 c. del D.Lgs 163/2006 Perizia n° 5 del 09/06/2016	13.178,12
Totale competenza 2016			13.178,12
2017/21013/2.1.2.020 B:18001 - 2017/ 150/ 1	PERSONALE GNAM	CUP: F84E16000850001 L.190/2014 - Incentivo art. 113 c.4 L.50/2016 (ex art. 18) - Studio sui corpi illuminanti nonchè sul sistema di illuminazione naturale e artificiale e interventi conseguenti, finalizzati al miglioramento della conservazione del patrimonio e al risparmio energetico	1.626,64
2017/21013/2.1.2.020 B:18001 - 2017/ 157/ 1	PERSONALE GNAM	CUP: F84E16000860001 L.190/2014 - Incentivo art. 113 c.4 L.50/2016 (ex art. 18) - Potenziamento e miglioramento della messa in sicurezza	2.248,01
2017/21013/2.1.2.020 B:18001 - 2017/ 351/ 1	PERSONALE GNAM	CUP: F82C17000510001 Pz. di Somma Urgenza n° 3 del 30.05.2017 - Incentivo - Lavori di risanamento di parti orizzontali di copertura e realizzazione di impermeabilizzazione interna (camicia) dei discendenti; il tutto per protezione dalle infiltrazioni di acqua meteorica riscontrata nelle varie zone	1.732,00
2017/21013/2.1.2.020 B:18001 - 2017/ 413/ 1	PERSONALE GNAM	Pz. 11 del 21/09/2017 - Fondo interno pari al 2% dell'importo dei lavori. Art. 13 c. 4 L.50/2016 e s.m.ii. - Lavori ed interventi di manutenzione alle opere d'arte e ai giardini delle Corti dei Saturnali e dei Romani; Installazione temporanea dell'opera di Hans Haacke: Grass Grows	213,50
2017/21013/2.1.2.020 B:18001 - 2017/ 415/ 1	PERSONALE GNAM	Pz n° 10 del 18/09/2017 - Fondo interno pari al 2% dell'importo dei lavori. Art. 13 c. 4 L.50/2016 e s.m.ii. - Lavori per la messa in sicurezza di locali della Galleria per la creazione di sistemi di protezione dalle infiltrazioni di acque meteoriche da porte e griglie di scolo ai piani seminterrati	474,34
2017/21013/2.1.2.020 B:18001 - 2017/ 590/ 1	PERSONALE GNAM	Fondo interno pari al 2% dell'importo dei lavori. Art. 13 c. 4 L.50/2016 e s.m.ii - Lavori di risanamento del pavimento in marmo ai laboratori di restauro	133,63
2017/21013/2.1.2.020 B:18001 - 2017/ 601/ 1	PERSONALE GNAM	Pz. n° 18 del 18/12/2017 - Fondo interno pari al 2% dell'importo dei lavori. Art. 13 c. 4 L.50/2016 e s.m.ii - Lavori vari di risanamento vano scala e area uffici al piano secondo, opere varie termoi	372,19
2017/21013/2.1.2.020 B:18001 - 2017/ 604/ 1	PERSONALE GNAM	Pz. n° 19 del 20/12/2017 - Fondo interno pari al 2% dell'importo dei lavori. Art. 13 c. 4 L.50/2016 e s.m.ii - Manutenzione straordinaria attraverso potatura della vite Americana sulla facciata del C	150,10
Totale competenza 2017			6.950,41
2018/21013/2.1.2.020 B:18001 - 2018/ 116/ 1	PERSONALE GNAM	Pz. 5 del 20/02/2018 -Fondo interno pari al 2% dell'importo dei lavori. Art. 13 c. 4 L.50/2016 e s.m.ii. Corte dei Romani - Rifacimento cunetta di raccolta delle acque piovane	603,89
2018/21013/2.1.2.020 B:18001 - 2018/ 391/ 1	ANZELLOTTI MARCO VIA CATERINA TROIANI ROMA	CIG: ZF82410D70 L.190/2014 rimodulazione - Direttore operativo - Lavori di riqualificazione e risanamento igienico sanitario per il ripristino della funzione impermeabile dei solai di copertura e per il corretto smaltimento delle acque piovane	36.160,80
2018/21013/2.1.2.020 B:18001 - 2018/ 404/ 1	ANZELLOTTI MARCO VIA CATERINA TROIANI ROMA	CIG: ZD525864C9 CUP: F85118000260001 Capitolato speciale d'appalto rep . n. 145 del 29.10.2018 - Coordinatore sicurezza CSP e CSE - Lavori di manutenzione straordinaria relativamnte ad opere murarie, idrauliche, faleghnameria, pulizie lucernai, forniture e posa in	1.327,04

Voce Budget - Impegno	Creditore	Motivazione del debito dell'istituto	Somma
		opera di teli di protezione e/o oscuramento lucernai, tinteggiature pareti, volte e soffitti	
2018/21013/2.1.2.020 B:18001 - 2018/ 442/ 1	PERSONALE GNAM	CUP: F85I18000260001 Capitolato speciale d'appalto rep. n. 145 del 29.10.2018 - art. 113 D.Lgs 50/2016 - Lavori di manutenzione straordinaria relativamente ad opere murarie, idrauliche, falegnameria, pulizie lucernai, forniture e posa in opera di teli di protezione e/o oscuramento lucernai, tinteggiature pareti, volte e soffitti	1.884,96
2018/21013/2.1.2.020 B:18001 - 2018/ 446/ 1	PERSONALE GNAM	CUP: F83G18000340001 Pz. n. 11 del 19.11.2018 - Incentivo art. 113 D.Lgs 50/2016 Consolidamento della struttura portante della scalinata di ingresso della Galleri	1.215,88
2018/21013/2.1.2.020 B:18001 - 2018/ 517/ 1	Studio Santi Srl Via Latina, 57 Santa Marinella	CIG: ZF426706B0 L.190/2014 - Centrale Termo-Frigoriferia: rinnovo periodico di conformità antincendio (ex rinnovo C.P.I.) ai sensi del DPR 151/2011 e s.m.i.; Intero fabbricato: certificato di prevenzione incendi, integrazioni al progetto esistente (o nuova progettazione se necessario) procedura, iter completo fino all'ottenimento del C.P.I.	7.866,56
Totale competenza 2018			49.059,13
2019/21013/2.1.2.020 B:19088 - 2019/ 40/ 1	PERSONALE GNAM	CUP: F87E16001430006 L.190/2014 - Incentivo art. 113 L. 50/2016 - Centrale Termo-Frigoriferia: invito per proposta di idee, progettazione e D.I.1 e realizzazione nuovo impianto	24.478,80
2019/21013/2.1.2.020 B:19095 - 2019/ 186/ 1	PERSONALE GNAM	CUP: F89G18000310001 Pz. n° 4 del 23/04/2019 - Incentivo 80% art. 113 - Lavori di manutenzione straordinaria per opere murarie, idrauliche, falegnameria, pulizie lucernai, impermeabilizzazioni di parti di coperture e terrazze, tinteggiatura pare	572,36
2019/21013/2.1.2.020 B:19089 - 2019/ 233/ 1	FIORILLO MICHELE VIA TRAVERSA VIA MESIMA N. 15 VIBO VALENTIA	CIG: Z272824B47 CUP: F87B18000370001 L.190/2014 rimodulazione - Incarico CSE per Lavori di riqualificazione e risanamento igienico sanitario per il ripristino della funzione impermeabile dei solai di copertura e per il corretto smaltimento delle acque piovane	30.160,00
2019/21013/2.1.2.020 B:19099 - 2019/ 315/ 1	TANCREDI ROMOLO Via Agostino Magliani, 49 ROMA	CIG: ZEA29CE635 CUP: F82C16001250001 L. 232/2016 - INCARICO DI COORDINATORE PER LA SICUREZZA IN FASE DI PROGETTAZIONE E DI ESECUZIONE PER I LAVORI DI REVISIONE FACCIAIA CORPO 1933 - Facciata ovest corpo 1933 revisione facciata, lavagne, cornicioni, frontalini, sistema antipiccone e sostituzione o revisione degli infissi deteriorati	13.429,03
2019/21013/2.1.2.020 B:19099 - 2019/ 316/ 1	PERSONALE GNAM	CUP: F82C16001250001 L. 232/2016 - INCENTIVO ART 113 D.LGS. 50/2016 CALCOLATO SU € 300.000,00 - Facciata ovest corpo 1933 revisione facciata, lavagne, cornicioni, frontalini, sistema antipiccone e sostituzione o revisione degli infissi deteriorati	6.000,00
2019/21013/2.1.2.020 B:19088 - 2019/ 335/ 1	Studio legale Dettori & Associati Piazza Santa Apostoli,66 ROMA	CIG: ZD02A12B49 CUP: F87E16001430006 L.190/2014 - Centrale Termo-Frigoriferia invito per proposta di idee, progettazione e D.I.1 e realizzazione nuovo impianto	7.295,60
2019/21013/2.1.2.020 B:19125 - 2019/ 349/ 1	ANZELLOTTI MARCO VIA CATERINA TROIANI ROMA	CIG: ZA92A29A41 CUP: F82I19000190001 L.190/2014 anno 2019 - Incarico di Direttore operativo e contabilità - Riqualificazione dei lucernai in copertura della Galleria Nazionale	31.720,00
2019/21013/2.1.2.020 B:19125 - 2019/ 350/ 1	Studio Santi Srl Via Latina, 57 Santa Marinella	CIG: Z672A29922 CUP: F82I19000190001 L.190/2014 anno 2019 - Incarico per il compenso di progettazione esecutiva e coordinatore per la sicurezza - Riqualificazione dei lucernai in copertura della Galleria Nazionale	45.676,80
2019/21013/2.1.2.020 B:19125 - 2019/ 351/ 1	PERSONALE GNAM	CUP: F82I19000190001 L.190/2014 anno 2019 - INCENTIVO ART 113 D.LGS. 50/2016 - Riqualificazione dei lucernai in copertura della Galleria Nazionale	15.400,00
2019/21013/2.1.2.020 B:19125 - 2019/ 352/ 1	AUTORITA' NAZIONALE ANTICORRUZIONE - ANAC VIA M. MINGHETTI, 10 ROMA	CUP: F82I19000190001 L.190/2014 anno 2019 - Contributo ANAC - Riqualificazione dei lucernai in copertura della Galleria Nazionale	375,00
2019/21013/2.1.2.020 B:19133 - 2019/ 450/ 1	ERCO ILLUMINAZIONE SRL VIALE SARCA 336/F MILANO	CIG: Z1D2B1A8FB Riparazione corpi illuminanti della Galleria Nazionale d'Arte Moderna e Contemporanea	7.480,39
2019/21013/2.1.2.020 B:19097 - 2019/ 485/ 1	PERSONALE GNAM	CUP: F89G19000710001 INCENTIVO - Progetto per recupero, restauro adeguamento e manutenzione straordinaria di beni immobili e allestimenti museali	1.278,94

Voce Budget - Impegno	Creditore	Motivazione del debito dell'istituto	Somma
2019/21013/2.1.2.020 B:19097 - 2019/ 486/ 1	AUTORITA' NAZIONALE ANTICORRUZIONE - ANAC VIA M. MINGHETTI, 10 ROMA	CUP: F89G19000710001 CONTRIBUTO ANAC - Progetto per recupero, restauro adeguamento e manutenzione straordinaria di beni immobili e allestimenti museali	30,00
2019/21013/2.1.2.020 B:19092 - 2019/ 487/ 1	DEMASI RESTAURI DI DEMASI GIUSEPPE VIA DELL'ARCI FARA IN SABINA	CIG: ZBE2ADF810 Pz. n° 13 del 28/11/2019 - Lavori di pulitura, consolidamento e risanamento conservativo delle sculture e dei relativi basamenti siti nella Corte dei Romani e manutenzione straordinaria di parti murari	1.325,79
2019/21013/2.1.2.020 B:19131 - 2019/ 488/ 1	FIORILLO MICHELE VIA TRAVERSA VIA MESIMA N. 15 VIBO VALENTIA	CIG: Z0A2AF2789 CUP: F89G19000770001 Attività di coordinatore per a sicurezza - Lavori di manutenzione straordinaria relativamente ad opere murarie, idrauliche, falegnameria, pulizie lucernai, tinteggiature pareti, volte e soffitti	2.144,85
2019/21013/2.1.2.020 B:19090 - 2019/ 492/ 1	AUTORITA' NAZIONALE ANTICORRUZIONE - ANAC VIA M. MINGHETTI, 10 ROMA	CUP: F87E16001430006 L. 190/2014 e Cofinaziamento progetti Art Bonus (Decreto del 5 dicembre 2017 rep. n° 2633) - CONTRIBUTO ANAC - Lavori di valorizzazione e restauro delle sale adiacenti Via Gramsci - Lavori caffetteria (2 di 3)	375,00
2019/21013/2.1.2.020 B:19090 - 2019/ 493/ 1	PERSONALE GNAM	CUP: F87E16001430006 L. 190/2014 e Cofinaziamento progetti Art Bonus (Decreto del 5 dicembre 2017 rep. n° 2633) - INCENTIVO -Lavori di valorizzazione e restauro delle sale adiacenti Via Gramsci - Lavori caffetteria (2 di 3)	6.758,37
2019/21013/2.1.2.020 B:19090 - 2019/ 494/ 1	ARK.ING.81 S.R.L. Via del Banco di Santo Spirito ROMA	CIG: ZB12B48224 CUP: F87E16001430006 L. 190/2014 e Cofinaziamento progetti Art Bonus (Decreto del 5 dicembre 2017 rep. n° 2633) - INCARICO PER IL COORDINAMENTO DELLA SICUREZZA IN FASE DI PROGETTAZIONE, ALLA DIREZIONE DEI LAVORI E DEL COORDINAMENTO DELLA SICUREZZA - Lavori di valorizzazione e restauro delle sale adiacenti Via Gramsci - Lavori caffetteria (2 di 3)	45.676,80
2019/21013/2.1.2.020 B:19131 - 2019/ 497/ 1	PERSONALE GNAM	CUP: F89G19000770001 INCENTIVO - Lavori di manutenzione straordinaria relativamente ad opere murarie, idrauliche, falegnameria, pulizie lucernai, tinteggiature pareti, volte e soffitti	2.640,00
2019/21013/2.1.2.020 B:19131 - 2019/ 498/ 1	AUTORITA' NAZIONALE ANTICORRUZIONE - ANAC VIA M. MINGHETTI, 10 ROMA	CUP: F89G19000770001 CONTRIBUTO ANAC - Lavori di manutenzione straordinaria relativamente ad opere murarie, idrauliche, falegnameria, pulizie lucernai, tinteggiature pareti, volte e soffitti	225,00
2019/21013/2.1.2.020 B:19088 - 2019/ 516/ 1	MASSIMINO STEFANO Via Paolo Maria paciaudi 24 roma	CIG: ZDC2AA0F3F CUP: F87E16001430006 L. 190/2014 - Collaudatore statico e amministrativo per la realizzazione della nuova Centrale Termo-Frigorifera: intito per proposta di idee, progettazione e D1:l e realizzazione nuovo impianto	15.225,60
2019/21013/2.1.2.020 B:19088 - 2019/ 552/ 2	BELLI S.R.L. VIA DELLA GIULIANA, 80 ROMA	CIG: 7855938D1C CUP: F87E16001430006 L.190/2014 e GSE - Centrale Termo-Frigorifera: invito per proposta di idee, progettazione e D1:l e realizzazione nuovo impianto (1 di 3)	932.690,81
2019/21013/2.1.2.020 B:19088 - 2019/ 558/ 1	BERTI LEONARDO via di grossara formello	CIG: ZB42939CB9 CUP: F87E16001430006 L. 190/2014 - Lavori della nuova Centrale Termo-frigorifera per interventi di adeguamento normativo, riqualificazione tecnologica e miglioramento energetico, adeguamento funzionale e impiantistico ambienti lato via Gramsci - INCARICO DI COORDINATORE PER LA SICUREZZA ISPETTORE DI CANTIERE - Centrale Termo-Frigorifera: intito per proposta di idee, progettazione e D1:l e realizzazione nuovo impianto (finanziato con L.190/2014 e GSE (copertura DG Musei))	12.892,57
2019/21013/2.1.2.020 B:19088 - 2019/ 558/ 2	BERTI LEONARDO via di grossara formello	CIG: ZB42939CB9 CUP: F87E16001430006 L. 190/2014 - Lavori della nuova Centrale Termo-frigorifera per interventi di adeguamento normativo, riqualificazione tecnologica e miglioramento energetico, adeguamento funzionale e impiantistico ambienti lato via Gramsci - INCARICO DI COORDINATORE PER LA SICUREZZA ISPETTORE DI CANTIERE - Centrale Termo-Frigorifera: intito per proposta di idee, progettazione e D1:l e realizzazione nuovo impianto (finanziato con L.190/2014 e GSE (copertura DG Musei))	6.822,43
2019/21013/2.1.2.020 B:19086 - 2019/ 562/ 1	PERSONALE GNAM	CUP: F84E16000860001 L.190/2014 - Integrazione dell'incentivo art. 113 c.4 L.50/2016 (ex art. 18) - Potenziamento e miglioramento della messa in sicurezza	562,01
2019/21013/2.1.2.020 B:19087 - 2019/ 563/ 1	PERSONALE GNAM	CUP: F84E16000850001 L. 190/2017 - Incremento incentivo art. 113 c.4 L.50/2016 (ex art. 18) - Studio sui corpi illuminanti nonché sul sistema di illuminazione naturale e artificiale e interventi conseguenti, finalizzati al miglioramento della conservazione del patrimonio e al risparmio energetico	406,66

Galleria Nazionale d'Arte Moderna e Contemporanea

Via delle Belle Arti 131 00196 ROMA (RM)

Codice Fiscale : 97855290587

Residui Passivi
Rif. Piano conti Finanziario DPR 97/2003

Pagina :11

Voce Budget - Impegno	Creditore	Motivazione del debito dell'istituto	Somma
Totale competenza 2019			1.211.642,81
2020/21013/2.1.2.020 B:19088 - 2020/ 194/ 3	BIAGIOLI	CIG: 8175461BD5 CUP: F87E16001430006 L. 190/2014 e Cofinanziamento progetti Art Bonus (Decreto del 5 dicembre 2017 rep. n° 2633) - RDO 2503920 per Lavori di adeguamento locali bar/ristorante - Lavori di valorizzazione e restauro delle sale adiacenti Via Gramsci - Lavori caffetteria (2 di 3)	2.146,23
2020/21013/2.1.2.020 B:20003 - 2020/ 206/ 1	SECURITY TRUST.IT SRL VIA INDUSTRIALE TRAVERSA III CELLATICA	CIG: Z2F2DCEA58 Interventi straordinari su sistemi antintrusione e antincendio presso la Galleria Nazionale	18.910,00
2020/21013/2.1.2.020 B:20003 - 2020/ 210/ 1	DEMASI RESTAURI DI DEMASI GIUSEPPE VIA DELL' ARCI FARA IN SABINA	CIG: ZF92DE053D Restauro del portone di ingresso della biblioteca della Galleria Nazionale	4.880,00
2020/21013/2.1.2.020 B:20003 - 2020/ 211/ 1	CONSORZIO ALTUS Piazzale delle province, 8 ROMA	CIG: ZDE2DD5457 Manutenzione straordinaria parziale dell'impianto dissuasori antipiccioni	7.320,00
2020/21013/2.1.2.020 B:20005 - 2020/ 279/ 1	BERTI LEONARDO via di grossara formello	CIG: Z0E2E81457 L. 190/2014 anno 2020 - MEPA Trattativa con un unico operatore economico n. 1431383 - Riqualficazione e messa in sicurezza dei cornicioni ammalorati collocati nel lato EST della facciata principale su Viale delle Belle Arti della Galleria	11.539,52
2020/21013/2.1.2.020 B:20005 - 2020/ 280/ 1	TECLEG SRL UNIPERSONALE Via Caterina Troiani, 35 ROMA	CIG: Z172E814CE L. 190/2014 anno 2020 - MEPA Trattativa con un unico operatore economico n. 1431410 Supporto al RUP, direttore operativo e contabilità - Riqualficazione e messa in sicurezza dei cornicioni ammalorati collocati nel lato EST della facciata principale su Viale delle Belle Arti della Galleria	14.640,00
2020/21013/2.1.2.020 B:20005 - 2020/ 293/ 1	PERSONALE GNAM	L. 190/2014 anno 2020 - INCENTIVO - Riqualficazione e messa in sicurezza dei cornicioni ammalorati collocati nel lato EST della facciata principale su Viale delle Belle Arti della Galleria	2.930,00
2020/21013/2.1.2.020 B:20005 - 2020/ 294/ 1	AUTORITA' NAZIONALE ANTICORRUZIONE - ANAC VIA M. MINGHETTI, 10 ROMA	L. 190/2014 anno 2020 - CONTRIBUTO ANAC- Riqualficazione e messa in sicurezza dei cornicioni ammalorati collocati nel lato EST della facciata principale su Viale delle Belle Arti della Galleria	30,00
2020/21013/2.1.2.020 B:19099 - 2020/ 306/ 1	AUTORITA' NAZIONALE ANTICORRUZIONE - ANAC VIA M. MINGHETTI, 10 ROMA	CUP: F82C16001250001 L. 232/2016 -ANAC - Facciata ovest corpo 1933 revisione facciata, lavagne, cornicioni, frontalini, sistema antipiccione e sostituzione o revisione degli infissi deteriorati	375,00
2020/21013/2.1.2.020 B:19099 - 2020/ 307/ 1	SO.LA.SPE. SOCIETA' LAVORI SPECIALI SRL VIA CLEMENTE REBORA 55/H ROMA	CIG: 8388954FD3 CUP: F82C16001250001 L. 232/2016 - MEPA Rdo 2637382 LAVORI DI REVISIONE FACCIATE, LAVAGNE, CORNICIONI, FRONTALINI, SISTEMA ANTIPICCIONE E SOSTITUZIONE O REVISIONE DEGLI INFISSI DETERIORATI - Facciata ovest corpo 1933 revisione facciata, lavagne, cornicioni, frontalini, sistema antipiccione e sostituzione o revisione degli infissi deteriorati	328.454,01
2020/21013/2.1.2.020 B:20006 - 2020/ 338/ 1	PERSONALE GNAM	CUP: F86J19000090001 INCENTIVO sui lavori di messa in sicurezza e restauro della facciata lato Aldrovandi	4.342,62
2020/21013/2.1.2.020 B:20006 - 2020/ 339/ 1	AUTORITA' NAZIONALE ANTICORRUZIONE - ANAC VIA M. MINGHETTI, 10 ROMA	CUP: F86J19000090001 ANAC su lavori di messa in sicurezza e restauro della facciata lato Aldrovandi	225,00
2020/21013/2.1.2.020 B:20006 - 2020/ 340/ 1	TECLEG SRL UNIPERSONALE Via Caterina Troiani, 35 ROMA	CIG: Z512EE25D0 CUP: F86J19000090001 MEPA Trattativa con unico operatore 1514879 - SUPPORTO AL RUP - Lavori di messa in sicurezza e restauro della facciata lato Aldrovandi	20.300,80
2020/21013/2.1.2.020 B:20006 - 2020/ 341/ 1	FIORILLO MICHELE VIA TRAVERSA VIA MESIMA N. 15 VIBO VALENTIA	CIG: ZEC2EE2669 CUP: F86J19000090001 MEPA Trattativa con unico operatore 1514918 - INCARICO DI CSP E CSE COORDINATORE PER LA SICUREZZA - Lavori di messa in sicurezza e restauro della facciata lato Aldrovandi	20.300,80
2020/21013/2.1.2.020 B:20003 - 2020/ 355/ 1	SERRA CARMINE VIA CASTELNUOVO DI PORTO, 25 ROMA	CIG: Z992FB7E8B Verificatore alla progettazione - Lavori di sostituzione di corpi illuminanti LED a servizio dell'ingresso alla GNAM compreso l'ingresso al laboratorio di restauro, illuminazione delle corti Saturnali, Romani ed Ex Partigiano compresa	1.308,45
2020/21013/2.1.2.020 B:20003 - 2020/ 356/ 1	BERTI LEONARDO via di grossara formello	CIG: Z1B2FB7EE6 MEPA Trattativa unico OE 1540656 - Coordinatore per la sicurezza in fase di progettazione CSP ed esecuzione CSE - Lavori di sostituzione di corpi illuminanti LED a servizio dell'ingresso alla GNAM compreso l'ingresso al laboratorio di	11.419,20
2020/21013/2.1.2.020 B:20003 - 2020/ 357/ 1	TECLEG SRL UNIPERSONALE Via	CIG: ZC52FB7F9E MEPA Trattativa unico OE 1540612 - Supporto	7.612,80

Galleria Nazionale d'Arte Moderna e Contemporanea

Via delle Belle Arti 131 00196 ROMA (RM)

Codice Fiscale : 97855290587

Residui Passivi
Rif. Piano conti Finanziario DPR 97/2003

Pagina :12

Voce Budget - Impegno	Creditore	Motivazione del debito dell'istituto	Somma
	Caterina Troiani, 35 ROMA	al RUP, direttore operativo e contabilità lavori - Lavori di sostituzione di corpi illuminanti LED a servizio dell'ingresso alla GNAM compreso l'ingresso al laboratorio di restauro, illuminazione delle corti Saturnali, Romani ed Ex Partigiano compresa	
2020/21013/2.1.2.020 B:20003 - 2020/ 358/ 1	ENGAP Via dei Carpegna, 19 ROMA	CIG: ZC02FB7F40 MEPA Trattativa unico 1540626 - Progettazione per lavori - Lavori di sostituzione di corpi illuminanti LED a servizio dell'ingresso alla GNAM compreso l'ingresso al laboratorio di restauro, illuminazione delle corti Saturnali, Romani ed Ex Partigiano compresa	4.922,94
2020/21013/2.1.2.020 B:20003 - 2020/ 359/ 1	PERSONALE GNAM	Incentivo - Lavori di sostituzione di corpi illuminanti LED a servizio dell'ingresso alla GNAM compreso l'ingresso al laboratorio di restauro, illuminazione delle corti Saturnali, Romani ed Ex Partigiano compresa	2.935,62
2020/21013/2.1.2.020 B:20003 - 2020/ 360/ 1	SERRA CARMINE VIA CASTELNUOVO DI PORTO, 25 ROMA	CIG: ZB22FB7D70 Incarico di verificatore alla progettazione - Lavori pr la realizzazione di impianto di rilevazione ossigeno nei locali a spegnimento con gas inerte e revisione del sistema antintrusione	1.308,45
2020/21013/2.1.2.020 B:20003 - 2020/ 361/ 1	ENGAP Via dei Carpegna, 19 ROMA	CIG: Z712FB7E8C MEPA Trattativa unico OE 1540565 - Incarico di progettazione - Lavori pr la realizzazione di impianto di rilevazione ossigeno nei locali a spegnimento con gas inerte e revisione del sistema antintrusione	4.971,16
2020/21013/2.1.2.020 B:20003 - 2020/ 362/ 1	BERTI LEONARDO via di grossara formello	CIG: ZAB2FB8074 MEPA Trattativa uni OE 1540514 - Coordinatore per la sicurezza in fase di progettazione CSP ed esecuzione CSE - Lavori pr la realizzazione di impianto di rilevazione ossigeno nei locali a spegnimento con gas inerte e revisione del sistema antintrusione	12.053,60
2020/21013/2.1.2.020 B:20003 - 2020/ 363/ 1	PERSONALE GNAM	Incentivo - Lavori pr la realizzazione di impianto di rilevazione ossigeno nei locali a spegnimento con gas inerte e revisione del sistema antintrusione	2.993,38
2020/21013/2.1.2.020 B:20003 - 2020/ 364/ 1	AUTORITA` NAZIONALE ANTICORRUZIONE - ANAC VIA M. MINGHETTI, 10 ROMA	Contributo ANAC - Lavori pr la realizzazione di impianto di rilevazione ossigeno nei locali a spegnimento con gas inerte e revisione del sistema antintrusione	30,00
2020/21013/2.1.2.020 B:20003 - 2020/ 365/ 1	TECLEG SRL UNIPERSONALE Via Caterina Troiani, 35 ROMA	CIG: Z342FB7FC1 MEPA Trattativa unico OE 1540494 - Supporto al RUP - Lavori pr la realizzazione di impianto di rilevazione ossigeno nei locali a spegnimento con gas inerte e revisione del sistema antintrusione	8.247,20
2020/21013/2.1.2.020 B:20003 - 2020/ 366/ 1	SERRA CARMINE VIA CASTELNUOVO DI PORTO, 25 ROMA	CIG: Z5C2FB7CCF Incarico di progettazione - Lavori di riqualificazione e manutenzione straordinaria interna alle sale della GNAM	4.141,60
2020/21013/2.1.2.020 B:20003 - 2020/ 367/ 1	TECLEG SRL UNIPERSONALE Via Caterina Troiani, 35 ROMA	CIG: Z592FB7DF6 MEPA Trattativa unico operatore 1540354 - Supporto al RUP - Lavori di riqualificazione e manutenzione straordinaria interna alle sale della GNAM	10.150,40
2020/21013/2.1.2.020 B:20003 - 2020/ 368/ 1	BERTI LEONARDO via di grossara formello	CIG: Z502FB7D7F MEPA Trattativa unico operatore 1540430 - Coordinatore per la sicurezza - Lavori di riqualificazione e manutenzione straordinaria interna alle sale della GNAM	14.205,68
2020/21013/2.1.2.020 B:20003 - 2020/ 369/ 1	STUDIO TECNICO INGEGNERIA BN+ Via Arano, 53 Ovindoli	CIG: Z7E2FB8DD1 MEPA Trattativa unico operatore 1541762 - Incarico di verificatore progettazione - Lavori di riqualificazione e manutenzione straordinaria interna alle sale della GNAM	1.268,80
2020/21013/2.1.2.020 B:20003 - 2020/ 370/ 1	PERSONALE GNAM	INCENTIVO - Lavori di riqualificazione e manutenzione straordinaria interna alle sale della GNAM	2.940,00
2020/21013/2.1.2.020 B:20003 - 2020/ 371/ 1	AUTORITA` NAZIONALE ANTICORRUZIONE - ANAC VIA M. MINGHETTI, 10 ROMA	CONTRIBUTO ANAC - Lavori di riqualificazione e manutenzione straordinaria interna alle sale della GNAM	30,00
2020/21013/2.1.2.020 B:20005 - 2020/ 394/ 1	S.I.M.E. RESTAURI S.R.L. VIA PELLARO, 39 ROMA	CIG: 845340527D Pz. n. 7 del 26.11.2020 - MEPA RDO 2704021 LAVORI - Lavori di riqualificazione e messa in sicurezza dei cornicioni ammalorati collocati nel lato est della facciata principale su V.le Belle Arti della GNAM	154.360,00
2020/21013/2.1.2.020 B:20003 - 2020/ 395/ 1	CONSORZIO GIADA SOCIETA` COOPERATIVA	CIG: ZB02FB8B9B pz. n. 8 del 10.12.2020 - INCARICO DI LAVORI - Lavori per adeguamento e predisposizione circuiti d'acqua	44.164,43

Galleria Nazionale d'Arte Moderna e Contemporanea

Via delle Belle Arti 131 00196 ROMA (RM)

Codice Fiscale : 97855290587

Residui Passivi
Rif. Piano conti Finanziario DPR 97/2003

Pagina :13

Voce Budget - Impegno	Creditore	Motivazione del debito dell'istituto	Somma
2020/21013/2.1.2.020 B:20003 - 2020/ 396/ 1	PERSONALE GNAM	pz. n. 8 del 10.12.2020 -INCENTIVO - Lavori per adeguamento e predisposizione circuiti d'acqua	724,00
2020/21013/2.1.2.020 B:20003 - 2020/ 397/ 1	SO.LA.SPE. SOCIETA' LAVORI SPECIALI SRL VIA CLEMENTE REBORA 55/H ROMA	CIG: 85545963F1 CUP: F86J20003450001 Pz. n. 10 del 10.12.2020 - MEPA Trattativa con 1 operatore n. 1543633 per lavori - Lavori per verifica infiltrazioni di acqua e ripristino di porzione di intonaco ammalorato e a rischio caduta relativo al corpo 1911 via Gramsci	33.000,00
2020/21013/2.1.2.020 B:20003 - 2020/ 398/ 1	PERSONALE GNAM	CUP: F86J20003450001 Pz. n. 10 del 10.12.2020 - INCENTIVO - Lavori per verifica infiltrazioni di acqua e ripristino di porzione di intonaco ammalorato e a rischio caduta relativo al corpo 1911 via Gramsci	625,00
2020/21013/2.1.2.020 B:20003 - 2020/ 399/ 1	AC IMPIANTI DI ALESSANDRO CIOTTI VIA FEDERICO BORROMEO 88 ROMA	CIG: 8554461489 CUP: F88C20000310001 MEPA Trattativa con 1 operatore n. 1555028 - Progetto per lavori di sostituzione di corpi illuminanti LED a servizio dell'ingresso alla Galleria compreso l'ingresso al laboratorio di restauro, illuminazione delle corti Saturnali,	177.372,51
2020/21013/2.1.2.020 B:20003 - 2020/ 400/ 1	SECURITY TRUST.IT SRL VIA INDUSTRIALE TRAVERSA III CELLATICA	CIG: 855454168D MEPA Trattativa con 1 operatore per LAVORI - Lavori pr la realizzazione di impianto di rilevazione ossigeno nei locali a spegnimento con gas inerte e revisione del sistema antintrusione	172.919,46
2020/21013/2.1.2.020 B:20003 - 2020/ 401/ 1	DEMASI RESTAURI DI DEMASI GIUSEPPE VIA DELL' ARCI FARA IN SABINA	CIG: 85545172C0 CUP: F88C20000300001 MEPA Trattativa con 1 operatore n. 1555363 per Lavori - Lavori di riqualificazione e manutenzione straordinaria interna alle sale della Galleria	175.924,00
2020/21013/2.1.2.020 B:20003 - 2020/ 407/ 1	AUTORITA' NAZIONALE ANTICORRUZIONE - ANAC VIA M. MINGHETTI, 10 ROMA	Contributo ANAC - Lavori di sostituzione di corpi illuminanti LED a servizio dell'ingresso alla GNAM compreso l'ingresso al laboratorio di restauro, illuminazione delle corti Saturnali, Romani ed Ex P	30,00
2020/21013/2.1.2.020 B:20006 - 2020/ 430/ 1	PICALARGA SRL VIA DEL PAVONE CAMPAGNANO DI ROMA	CIG: 8558115BE7 CUP: F86J19000090001 Interventi finalizzati alla messa in sicurezza e restauro della facciata lato Aldrovandi (lato EST)	187.277,92
Totale competenza 2020			1.473.330,58
Totale voce 21013/2.1.2.020			2.754.161,05
2019/21013/2.1.2.022 B:19115 - 2019/ 131/ 1	CONSORZIO PER LO SVILUPPO DEI SISTEMI A GRANDE INTERFASE (CSGI) PIAZZA SAN MARCO 4 FIRENZE	CIG: ZE72756EA6 Incarico avente ad oggetto Nanomateriali e consulenza per restauro opera "Le tre età" di G. Klimt	3.050,00
2019/21013/2.1.2.022 B:19102 - 2019/ 402/ 1	ARTICOLARTE S.R.L. VIA DELLE MARMORELLE NUOVA MONTE COMPATRI	CIG: Z252ABEE65 Realizzazione delle struttre per le opere di Becheri	2.293,60
Totale competenza 2019			5.343,60
2020/21013/2.1.2.022 B:19102 - 2020/ 376/ 1	SAMANTHA IOVENITTI VIA BUONARROTI ROMA	CIG: Z262FD5782 Interventi di manutenzione e piccoli interventi di urgenza su tutti i manufatti in cera della GNAM	3.137,60
2020/21013/2.1.2.022 B:19102 - 2020/ 377/ 1	SAMANTHA IOVENITTI VIA BUONARROTI ROMA	CIG: ZB82FD589F Interventi di conservazione e restauro su tre opere di Medardo Rosso	811,20
2020/21013/2.1.2.022 B:19102 - 2020/ 457/ 1	VALERIA DE ANGELIS DITTA ARTIGIANA CONSERVAZIONE RESTAURO VIA APOLLO PIZIO, 13 ROMA	CIG: ZFA306B8F3 Interventi di restauro e manutenzione straordinaria delle opere d'arte della Galleria Nazionale d'Arte Moderna e Contemporanea	14.000,00
Totale competenza 2020			17.948,80
Totale voce 21013/2.1.2.022			23.292,40
2020/21013/2.1.2.023 B:19132 - 2020/ 405/ 1	CONSORZIO GIADA SOCIETA' COOPERATIVA	CIG: ZB32FB8979 Pz 9 del 10.12.2020 - Sostituzione piante danneggiate e integrazione piante siepi	24.400,00
Totale competenza 2020			24.400,00
Totale voce 21013/2.1.2.023			24.400,00
2017/21013/2.1.2.025 B:18001 - 2017/ 228/ 1	PIETRO SERVADIO STRADA SAN VITTORINO TIVOLI	CIG: Z591EACE8C CUP: F89J16001510001 Piano stralcio "Cultura e Turismo" - Fondo per lo Sviluppo e la Coesione (FSC) - 1	24.308,56

Galleria Nazionale d'Arte Moderna e Contemporanea

Via delle Belle Arti 131 00196 ROMA (RM)

Codice Fiscale : 97855290587

Residui Passivi
Rif. Piano conti Finanziario DPR 97/2003

Pagina :14

Voce Budget - Impegno	Creditore	Motivazione del debito dell'istituto	Somma
		Lotto - Incarico di coordinatore per la sicurezza in fase di progettazione ed esecuzione dei lavori	
2017/21013/2.1.2.025 B:18001 - 2017/ 232/ 1	PERSONALE GNAM	CUP: F89J16001510001 Piano stralcio "Cultura e Turismo" - Fondo per lo Sviluppo e la Coesione (FSC) - 1° Lotto - Fondo interno pari al 2% dell'importo dei lavori. Art. 13 c. 4 L.50/2016 e s.m.ii.	25.360,00
Totale competenza 2017			49.668,56
2019/21013/2.1.2.025 B:19107 - 2019/ 2/ 1	LATTANZI SRL VIA VASANELLO ROMA	CIG: 7385903FF4 CUP: F89J16001510001 Piano stralcio "Cultura e Turismo" - Fondo per lo Sviluppo e la Coesione (FSC) - 1° Lotto - Esecuzione di tutte le opere necessarie per la realizzazione degli interventi di messa in sicurezza dell'ampliamento Cosenza e permettere l'esecuzione di tutte le indagini propedeutiche	90,69
2019/21013/2.1.2.025 B:19107 - 2019/ 408/ 1	Studio Legale Cancrini e Partners Piazza San Bernardo n.101 ROMA	CIG: Z7B2A7681C CUP: F89J16001510001 Piano stralcio "Cultura e Turismo" Fondo per lo Sviluppo e la Coesione (FSC) 2014 - 2020 art.1 c.703 della L.23 dicembre 2014, n.190 (Legge di Stabilità 2015 - Incarico per supporto legale e amministrativo al RUP per la procedura di gara per la progettazione definitiva, esecutiva e relative indagini conoscitive preliminari - "Adeguamento strutturale e impiantistico"	6.344,00
2019/21013/2.1.2.025 B:19107 - 2019/ 409/ 1	ANZELLOTTI MARCO VIA CATERINA TROIANI ROMA	CIG: Z9C291111B CUP: F89J16001510001 Piano stralcio "Cultura e Turismo" Fondo per lo Sviluppo e la Coesione (FSC) 2014 - 2020 art.1 c.703 della L.23 dicembre 2014, n.190 (Legge di Stabilità 2015 - Supporto legale e amministrativo al RUP per la procedura di gara, progettazione definitiva, esecutiva e relative indagini conoscitive preliminari - "Adeguamento strutturale e impiantistico"	12.729,60
2019/21013/2.1.2.025 B:19107 - 2019/ 411/ 1	PERSONALE GNAM	CUP: F89J16001510001 Piano stralcio "Cultura e Turismo" Fondo per lo Sviluppo e la Coesione (FSC) 2014 - 2020 art.1 c.703 della L.23 dicembre 2014, n.190 (Legge di Stabilità 2015 - Incentivo al personale - "Adeguamento strutturale e impiantistico"	7.226,15
Totale competenza 2019			26.390,44
2020/21013/2.1.2.025 B:19107 - 2020/ 157/ 1	M.C.M S.R.L. VIA TUNISI, 4 ROMA	CIG: Z532D24680 CUP: F89J16001510001 RDO 2580050 - GNAM - Adeguamento strutturale e impiantistico e allestimento ala Cosenza - Ala Ampliamento Cosenza "Rilievo Laser Scanner 3D del cosidettGalleria Nazionale d'Arte Moderna e Contemporanea di Roma - Adeguamento strutturale e impiantistico e allestimento ala Cosenza - Ala Ampliamento Cosenza "Rilievo Laser Scanner 3D del cosidetto "ampliamento Cosenza" con restituzione di elaborati cad 2D delle planimetrie e delle Sezioni/Prospetto in scala 1:50	1.671,40
2020/21013/2.1.2.025 B:19107 - 2020/ 272/ 1	NERI ANTONELLA	CIG: ZF02DC8E3C CUP: F89J16001510001 Piano stralcio "Cultura e Turismo" Fondo per lo Sviluppo e la Coesione (FSC) 2014 - 2020 art.1 c.703 della L.23 dicembre 2014, n.190 (Legge di Stabilità 2015 - Incarico di componente della Commissione di gara per la progettazione di fattibilità tecnica ed economica dell'intervento di "Adeguamento strutturale e impiantistico e allestimento ala Cosenza"	6.000,00
2020/21013/2.1.2.025 B:19107 - 2020/ 290/ 1	AGOSTIANO MARIA	CIG: Z862DC8E19 CUP: F89J16001510001 Piano stralcio "Cultura e Turismo" Fondo per lo Sviluppo e la Coesione (FSC) 2014 - 2020 art.1 c.703 della L.23 dicembre 2014, n.190 (Legge di Stabilità 2015 - Incarico di componente della Commissione di gara per la progettazione di fattibilità tecnica ed economica dell'intervento di "Adeguamento strutturale e impiantistico e allestimento ala Cosenza"	6.000,00
2020/21013/2.1.2.025 B:19107 - 2020/ 291/ 1	LC. Studio Associato di Lisa Minasi e Claudio De Angelis Architetti Via Giuseppe Montanelli, 11 ROMA	CIG: ZB42DEDFEA CUP: F89J16001510001 Piano stralcio "Cultura e Turismo" - Incarico di progettazione esecutiva, coordinatore per la sicurezza in fase di progettazione CSP ed esecuzione CSE - Fondo per lo Sviluppo e la Coesione (FSC) 2014 - 2020 art.1 c.703 della L. 23.12.2014, n° 190 (stabilità 2015) Intervento: Galleria Nazionale d'Arte Moderna e Cont	8.247,20
2020/21013/2.1.2.025 B:19107 - 2020/ 292/ 1	Studio Santi Srl Via Latina, 57 Santa Marinella	CIG: 8514867289 CUP: F89J16001510001 Piano stralcio "Cultura e Turismo" Fondo per lo Sviluppo e la Coesione (FSC) 2014 - 2020 art.1 c.703 della L.23 dicembre 2014, n.190 (Legge di Stabilità 2015 - MEPA Trattativa con un unico operatore n. 1496372 Servizio di verifica della progettazione definitiva, incluso attività servizio anche in corso d'opera dell'intervento di "Adeguamento strutturale e impiantistico e allestimento ala Cosenza"	84.180,00

Galleria Nazionale d'Arte Moderna e Contemporanea

Via delle Belle Arti 131 00196 ROMA (RM)

Codice Fiscale : 97855290587

Residui Passivi Rif. Piano conti Finanziario DPR 97/2003

Pagina :15

Voce Budget - Impegno	Creditore	Motivazione del debito dell'istituto	Somma
Totale competenza 2020			106.098,60
Totale voce 21013/2.1.2.025			182.157,60
2020/21013/2.1.2.026 B:20010 - 2020/ 425/ 1	SECURITY TRUST.IT SRL VIA INDUSTRIALE TRAVERSA III CELLATICA	CIG: Z8E3004EF8 MEPA trattativa diretta n. 1565006 per la fornitura di due termoscanner (N° 2 KIT Tablet con colonnina) per la Galleria Nazionale	9.150,00
Totale competenza 2020			9.150,00
Totale voce 21013/2.1.2.026			9.150,00
2020/32003/1.1.1.001 B:19001 - 2020/ 317/ 1	MEF - MIN.ECONOMIA E FINANZE (COMPENSO PRES.COLLEGIO REV.) Via XX Settembre, 97 - 00187 Roma (RM) ROMA	COLLEGIO REVISORI 2020	13.020,00
2020/32003/1.1.1.001 B:19001 - 2020/ 374/ 1	MAURIZIO FERRI VIA W.A. MOZART 4/A Anguillara Sabazia	COLLEGIO REVISORI 2020	12.688,00
2020/32003/1.1.1.001 B:19001 - 2020/ 375/ 1	DOTT. ARTURO SINISCALCHI VIA VINCENZO USSANI n. 13 ROMA	COLLEGIO REVISORI 2020	12.688,00
Totale competenza 2020			38.396,00
Totale voce 32003/1.1.1.001			38.396,00
2020/32003/1.1.2.002 B:19003 - 2020/ 326/ 1	DAY RISTOSERVICE S.P.A VIA TRATTATI COMUNITARI EUROPEI 1957 2007 BOLOGNA	Fornitura buoni pasto dall' 1 al 14 novembre 2020	2.091,60
Totale competenza 2020			2.091,60
Totale voce 32003/1.1.2.002			2.091,60
2019/32003/1.1.2.004 B:19004 - 2019/ 154/ 1	AMULETO VIAGGI BY SALANDRA VIAGGI S.R.L. Via Antonio Salandra, 30 ROMA	CIG: ZB227736FD Servizio di biglietteria di viaggio, soggiorno e transfer per i dipendenti e il Direttore	73,00
Totale competenza 2019			73,00
2020/32003/1.1.2.004 B:19004 - 2020/ 41/ 1	AMULETO VIAGGI BY SALANDRA VIAGGI S.R.L. Via Antonio Salandra, 30 ROMA	CIG: ZEC2BA5D7E Servizi di biglietteria, prenotazione alberghiera e transfer anno 2020 per i dipendenti	73,00
Totale competenza 2020			73,00
Totale voce 32003/1.1.2.004			146,00
2020/32003/1.1.3.001 B:20001 - 2020/ 404/ 1	Libro Co. Italia s.r.l. Via Etruria, 2/4/6 San Casciano	CIG: Z832FF6598 Acquisto 3 cataloghi di: F. Zandomeneghi, G. De Nittis, T. Signorini	346,00
2020/32003/1.1.3.001 B:20001 - 2020/ 410/ 1	UMBERTO ALLEMANDI S.R.L. PIAZZA EMANUELE FIIBERTO, 13 TORINO	CIG: ZF02FF668A Fornitura n.2 volumi di E.Ciardi e G.Santomaso	306,00
Totale competenza 2020			652,00
Totale voce 32003/1.1.3.001			652,00
2020/32003/1.1.3.005 B:19005 - 2020/ 403/ 1	FASESTORE SRL Via Fratelli Bandiera, Pomezia	CIG: Z272FFB7AB MEPA ODA 5950632 - Acquisto materiale vario di cancelleria	4.292,56
Totale competenza 2020			4.292,56
Totale voce 32003/1.1.3.005			4.292,56
2020/32003/1.1.3.020 B:19006 - 2020/ 332/ 1	SECLAN SRL VIA CLAUDIO VILLA 87 ROMA	CIG: Z932FB7FDE MEPA ODA 5917903 - Acquisto di n. 25 adattatori ethernet per Notebook Lenovo	518,50
Totale competenza 2020			518,50
Totale voce 32003/1.1.3.020			518,50

Galleria Nazionale d'Arte Moderna e Contemporanea

Via delle Belle Arti 131 00196 ROMA (RM)

Codice Fiscale : 97855290587

Residui Passivi
Rif. Piano conti Finanziario DPR 97/2003

Pagina :16

Voce Budget - Impegno	Creditore	Motivazione del debito dell'istituto	Somma
2020/32003/1.1.3.045 B:19008 - 2020/ 106/ 1	CONSORZIO ALTUS Piazzale delle province, 8 ROMA	CIG: Z872C70D09 Incarico per l'acquisto di 100 mascherine monouso tipo II	256,20
Totale competenza 2020			256,20
Totale voce 32003/1.1.3.045			256,20
2017/32003/1.1.3.085 B:18001 - 2017/ 632/ 1	TIM S.p.A. Via Gaetano Negri MILANO	CONSUMO TELEFONIA DICEMBRE	3.925,00
2017/32003/1.1.3.085 B:18001 - 2017/ 632/ 2	TIM S.p.A. Via Gaetano Negri MILANO	CONSUMO TELEFONIA DICEMBRE	219,96
Totale competenza 2017			4.144,96
2018/32003/1.1.3.085 B:18001 - 2018/ 538/ 1	TIM S.p.A. Via Gaetano Negri MILANO	Telefonia fissa dicembre 2018	125,88
Totale competenza 2018			125,88
2020/32003/1.1.3.085 B:19009 - 2020/ 388/ 1	TIM S.p.A. Via Gaetano Negri MILANO	SOLLECITO PAG.TO CAPITALE FATTURE PRESCRITTE E CON CODICE FISCALE ERRATO.	699,14
2020/32003/1.1.3.085 B:19009 - 2020/ 413/ 1	TIM S.p.A. Via Gaetano Negri MILANO	Circuito diretto numerico- contratto annuale Puntopunto	521,28
2020/32003/1.1.3.085 B:19009 - 2020/ 443/ 1	TIM S.p.A. Via Gaetano Negri MILANO	TELEFONIA DICEMBRE 2020	3.569,82
2020/32003/1.1.3.085 B:19009 - 2020/ 463/ 1	TIM S.p.A. Via Gaetano Negri MILANO	FATTURE Debiti pregressi richiesta prescrizione Lettera del 06.08.25020 prot n. 2335-P	487,50
Totale competenza 2020			5.277,74
Totale voce 32003/1.1.3.085			9.548,58
2020/32003/1.1.3.090 B:19010 - 2020/ 444/ 1	HERA COMM S.p.A. Via Molino Rosso, 8 Imola	ENERGIA ELETTRICA DICEMBRE 2020	24.781,80
2020/32003/1.1.3.090 B:19010 - 2020/ 464/ 1	ENEL SERVIZIO ELETTRICO-SERVIZIO DI MAGGIOR TUTELA VIALE REGINA MARGHERITA, 125 ROMA	fattura n. 580213350033016 del 2017 rifiutata con lettera prot. n. 2335-p	1.407,18
Totale competenza 2020			26.188,98
Totale voce 32003/1.1.3.090			26.188,98
2020/32003/1.1.3.095 B:19011 - 2020/ 316/ 1	Acea Ato2 S.p.A. P.le Ostiense, 2 Roma	Quota fissa acquedotto, fognatura, depurazione dal 06/10/2020 al 03/12/2020	11,53
2020/32003/1.1.3.095 B:19011 - 2020/ 445/ 1	Acea Ato2 S.p.A. P.le Ostiense, 2 Roma	ACQUA DICEMBRE 2020	234,47
Totale competenza 2020			246,00
Totale voce 32003/1.1.3.095			246,00
2020/32003/1.1.3.100 B:19012 - 2020/ 414/ 1	Estra Energie Srl Viale Toselli, 9/A Siena	Vendita gas naturale mese di novembre 2020	29.088,80
2020/32003/1.1.3.100 B:19012 - 2020/ 446/ 1	Estra Energie Srl Viale Toselli, 9/A Siena	GAS DICEMBRE 2020	41.415,38
2020/32003/1.1.3.100 B:19012 - 2020/ 460/ 1	BANCA FARMAFACTORING SPA VIA DOMENICHINO, 5 MILANO	Consumi P.E.C. del 02/10/2020	15.261,90
Totale competenza 2020			85.766,08
Totale voce 32003/1.1.3.100			85.766,08
2020/32003/1.1.3.126 B:19127 - 2020/ 347/ 1	INFOCAMERE S.C.P.A. Via G.B.Morgagni, 13 ROMA	CIG: Z3A2FD01B7 Servizio TELEMACO Infocamere	1.354,20
Totale competenza 2020			1.354,20
Totale voce 32003/1.1.3.126			1.354,20
2020/32003/1.1.3.140 B:19017 - 2020/ 383/ 1	DEMASI RESTAURI DI DEMASI GIUSEPPE VIA DELL'ARCI FARA IN SABINA	CIG: ZFA2FEBF9D Smontaggio e revisione di 50 serrature a cilindro degli armadietti deposito per visitatori ingresso museo	366,00

Voce Budget - Impegno	Creditore	Motivazione del debito dell'istituto	Somma
Totale competenza 2020			366,00
Totale voce 32003/1.1.3.140			366,00
2016/32003/1.1.3.145 B:18001 - 2016/ 135/ 1	PERSONALE GNAM	CUP: F82C16001190001 Incentivo al personale ex art. 92 c. del D.Lgs 163/2006 per la PZ 6 del 09/06/2016	9.419,14
Totale competenza 2016			9.419,14
2017/32003/1.1.3.145 B:18001 - 2017/ 254/ 1	PERSONALE GNAM	CUP: F82C16001190001 Pz. 4 del 27/06/2017 Opere Suppletive alla PZ. 6/2016 -Fondo interno pari al 2% dell'importo dei lavori. Art. 13 c. 4 L.50/2016 e s.m.ii. - Lavori di risanamento, adeguamento funzionale e manutenzione ordinaria, riqualificazione delle UTA e delle relative tubazioni al fine di ristabilirne le condizioni igieniche e il corretto funzionamento. Manutenzione ordinaria ascensori	2.573,58
Totale competenza 2017			2.573,58
2018/32003/1.1.3.145 B:18001 - 2018/ 23/ 1	PERSONALE GNAM	Fondo interno pari al 2% dell'importo dei lavori. Art. 13 c. 4 L.50/2016 e s.m.ii - manutenzione ordinaria e straordinaria degli impianti elettrici, illuminotecnici e corpi illuminanti dal 01.01.2018 al 31.01.2018	40,00
2018/32003/1.1.3.145 B:18001 - 2018/ 25/ 1	PERSONALE GNAM	Fondo interno pari al 2% dell'importo dei lavori. Art. 13 c. 4 L.50/2016 e s.m.ii - Lavori di riqualificazione delle UTA n. 18.19.20 e 21, interventi vari di riqualificazione in centrale. Attività di conduzione, gestione e manutenzione ordinaria dal 01.01.2018 al 31.01.2018	577,60
2018/32003/1.1.3.145 B:18001 - 2018/ 61/ 1	PERSONALE GNAM	Pz. n° 4 del 17/01/2018 - Fondo interno pari al 2% dell'importo dei lavori. Art. 13 c. 4 L.50/2016 e s.m.ii. - Manutenzione ordinaria di impianti elettrici, illuminotecnici e corpi illuminanti 2018	440,00
2018/32003/1.1.3.145 B:18001 - 2018/ 64/ 1	PERSONALE GNAM	CUP: F89D18000010001 Pz. n° 1 del 16/01/2018 - Fondo interno pari al 2% dell'importo dei lavori. Art. 13 c. 4 L.50/2016 e s.m.ii. - Lavori di risanamento, adeguamento funzionale e di messa in sicurezza e a norma della centrale termo-frigorifera con annessi impianti, apparecchiature e le relative infrastrutture. Attività di conduzione, gestione e manutenzione ordinaria annessa 2018	7.465,04
2018/32003/1.1.3.145 B:18001 - 2018/ 113/ 1	ANZELLOTTI MARCO VIA CATERINA TROIANI ROMA	CIG: Z742268E46 CUP: F89D18000010001 Pz. n° 1 del 16/01/2018 - Coordinatore per la sicurezza in fase di progettazione ed esecuzione dei lavori di risanamento, adeguamento funzionale e di messa in sicurezza e a norma della centrale termo-frigorifera con annessi impianti, apparecchiature e le relative infrastrutture. Attività di conduzione, gestione e manutenzione ordinaria annessa 2018	1.441,44
2018/32003/1.1.3.145 B:18001 - 2018/ 269/ 1	ALTINTECH S.r.l. Viale dell'Umanesimo, 69 ROMA	CIG: Z17240DA99 Servizio di telegestione remota H24 del sistema e dei dispositivi di sicurezza esistenti	300,20
Totale competenza 2018			10.264,28
2019/32003/1.1.3.145 B:19019 - 2019/ 12/ 1	PERSONALE GNAM	CUP: F87B18000330001 Pz n° 14 del 13/12/2018 - Incentivo art. 113 D.Lgs 50/2016 - servizi di conduzione, gestione e manutenzione ordinaria della centrale termo frigorifera con annessi impianti, apparecchiature e le relative infrastrutture inerenti il periodo da Gennaio ad Aprile 2019	2.294,40
2019/32003/1.1.3.145 B:19018 - 2019/ 36/ 1	ALTINTECH S.r.l. Viale dell'Umanesimo, 69 ROMA	CIG: ZAB26E5656 Servizio di telegestione remota H24 del sistema e dei dispositivi di sicurezza esistenti - (MEPA TRATTATIVA N. 810036)	111,00
2019/32003/1.1.3.145 B:19019 - 2019/ 55/ 1	ANZELLOTTI MARCO VIA CATERINA TROIANI ROMA	CIG: Z96264B89A CUP: F87B18000330001 Pz n° 14 del 13/12/2018 -Supporto al RuP - servizi di conduzione, gestione e manutenzione ordinaria della centrale termo frigorifera con annessi impianti, apparecchiature e le relative infrastrutture inerenti il periodo da Gennaio ad Aprile 2019	1.487,20
2019/32003/1.1.3.145 B:19020 - 2019/ 56/ 1	M.A.R. SRL VIA DEL PIGNETO 200A ROMA	CIG: ZCC265AF87 manutenzione di impianti ascensore, montacarichi, pedane elevatrici e sistemi per disabili	4.973,62
2019/32003/1.1.3.145 B:19019 - 2019/ 133/ 1	Russo Antonio Piazza dell'Alberone, 20 ROMA	CIG: Z7A26BBF14 Pz. 1 del 22.01.2019 - Supporto RUP - Servizi di conduzione, gestione e manutenzione ordinaria della centrale termo-frigorifera dal 1 maggio al 31 dicembre 2019	7.485,92
2019/32003/1.1.3.145 B:19019 - 2019/ 134/ 1	ANZELLOTTI MARCO VIA CATERINA	CIG: Z9926BBE9C Pz. 1 del 22.01.2019 - Supporto al RUP - Servizi	2.699,84

Voce Budget - Impegno	Creditore	Motivazione del debito dell'istituto	Somma
TROIANI ROMA		di conduzione, gestione e manutenzione ordinaria della centrale termo-frigorifera dal 1 maggio al 31 dicembre 2019	
2019/32003/1.1.3.145 B:19019 - 2019/ 136/ 1	PERSONALE GNAM	Pz. 1 del 22.01.2019 - Servizi di conduzione, gestione e manutenzione ordinaria della centrale termo-frigorifera dal 1 maggio al 31 dicembre 2019	4.677,54
2019/32003/1.1.3.145 B:19019 - 2019/ 482/ 1	FACILITY S.r.l. Via del Seminario Maggiore, 13 POTENZA	CIG: ZF22B44A20 Pz. 1 del 22.01.2019 - Interventi urgenti sulle torri evaporative nn. 1 e 2 della SCAM e di alcuni componenti del generatore di vapore n 3 della ICI caldaie - Servizi di conduzione, gestione e manutenzione ordinaria della centrale termo-frigorifera dal 1 maggio al 31 dicembre 2019	11.846,20
Totale competenza 2019			35.575,72
2020/32003/1.1.3.145 B:19018 - 2020/ 15/ 1	SECURITY TRUST.IT SRL VIA INDUSTRIALE TRAVERSA III CELLATICA	CIG: Z782B218C5 Per. 17/2019 - MEPA RDO 2476394 - Manutenzione ordinaria impianti di sicurezza, antintrusione, rilevazione fumi, spegnimento, porte REI, estintori, idranti, gruppo di pompe antincendio e filodiffusione anno 2020	4.740,46
2020/32003/1.1.3.145 B:19018 - 2020/ 16/ 1	PERSONALE GNAM	Per. 17/2019 - INCENTIVO - Manutenzione ordinaria impianti di sicurezza, antintrusione, rilevazione fumi, spegnimento, porte REI, estintori, idranti, gruppo di pompe antincendio e filodiffusionE ANNO 2020	386,40
2020/32003/1.1.3.145 B:19021 - 2020/ 39/ 1	V.F. COSTRUZIONI S.R.L. ROMA	CIG: ZC32AE5A7A Per. 15/2019 - MEPA RDO 2468331 - LAVORI di manutenzione ordinaria impianti elettrici, illuminotecnici e corpi illuminanti anno 2020	2.422,81
2020/32003/1.1.3.145 B:19021 - 2020/ 40/ 1	PERSONALE GNAM	Per. 15/2019 - PREMIO INCENTIVANTE - Manutenzione ordinaria impianti elettrici, illuminotecnici e corpi illuminanti anno 2020	382,40
2020/32003/1.1.3.145 B:19019 - 2020/ 61/ 1	BAGLIONI SRL Via degli Olmetti, 5/A FORMELLO	CIG: 81583768D9 CUP: F86D19000310001 PER. 19/2019 - MEPA RDO 2483214 - LAVORI di risanamento, adeguamento funzionale e di messa in sicurezza e a norma della centrale termo-frigorifera con annessi impianti, apparecchiature e le relative infrastrutture. Attività di conduzione, gestione e manutenzione ordinaria annessa	69.784,25
2020/32003/1.1.3.145 B:19019 - 2020/ 63/ 1	BERTI LEONARDO via di grossara formello	CIG: ZCA2BC2DE5 CUP: F86D19000310001 PER. 19/2019 - MEPA RDO 2483214 - Coordinatore per la sicurezza in fase di progettazione CSP ed esecuzione CSE per i lavori di risanamento, adeguamento funzionale e di messa in sicurezza e a norma della centrale termo-frigorifera con annessi impianti, apparecchiature e le relative infrastrutture. Attività di conduzione, gestione e manutenzione ordinaria annessa	5.975,73
2020/32003/1.1.3.145 B:19019 - 2020/ 64/ 1	PERSONALE GNAM	CUP: F86D19000310001 PER. 19/2019 - MEPA RDO 2483214 - FONDO INTERNO per i lavori di risanamento, adeguamento funzionale e di messa in sicurezza e a norma della centrale termo-frigorifera con annessi impianti, apparecchiature e le relative infrastrutture. Attività di conduzione, gestione e manutenzione ordinaria annessa	7.200,00
2020/32003/1.1.3.145 B:19019 - 2020/ 65/ 1	AUTORITA' NAZIONALE ANTICORRUZIONE - ANAC VIA M. MINGHETTI, 10 ROMA	CUP: F86D19000310001 PER. 19/2019 - MEPA RDO 2483214 - CONTRIBUTO ANAC per i lavori di risanamento, adeguamento funzionale e di messa in sicurezza e a norma della centrale termo-frigorifera con annessi impianti, apparecchiature e le relative infrastrutture. Attività di conduzione, gestione e manutenzione ordinaria annessa	225,00
2020/32003/1.1.3.145 B:19021 - 2020/ 352/ 1	V.F. COSTRUZIONI S.R.L. ROMA	CIG: ZC32AE5A7A Per. 15/2019 - MEPA RDO 2468331 - LAVORI di manutenzione ordinaria impianti elettrici, illuminotecnici e corpi illuminanti anno 2020	2.410,96
2020/32003/1.1.3.145 B:19018 - 2020/ 353/ 1	SECURITY TRUST.IT SRL VIA INDUSTRIALE TRAVERSA III CELLATICA	CIG: Z782B218C5 Per. 17/2019 - MEPA RDO 2476394 - Manutenzione ordinaria impianti di sicurezza, antintrusione, rilevazione fumi, spegnimento, porte REI, estintori, idranti, gruppo di pompe antincendio e filodiffusione anno 2020	2.372,64
2020/32003/1.1.3.145 B:19019 - 2020/ 392/ 1	BAGLIONI SRL Via degli Olmetti, 5/A FORMELLO	CIG: 8563155B0B CUP: F88C20000430001 Pz. n. 11 del 15.12.2020 - MEPA Trattativa con 1 operatore n. 1551144 - Lavori per adeguamento dei circuiti idraulici e dei canali d'aria comprensivi di accessori di controllo, misura e relative coibentazioni	38.177,98
2020/32003/1.1.3.145 B:19019 - 2020/ 393/ 1	PERSONALE GNAM	CUP: F88C20000430001 Pz. n. 11 del 15.12.2020 - INCENTIVO - Lavori per adeguamento dei circuiti idraulici e dei canali d'aria	712,27

Galleria Nazionale d'Arte Moderna e Contemporanea

Via delle Belle Arti 131 00196 ROMA (RM)

Codice Fiscale : 97855290587

Residui Passivi Rif. Piano conti Finanziario DPR 97/2003

Pagina :19

Voce Budget - Impegno	Creditore	Motivazione del debito dell'istituto	Somma
comprensivi di accessori di controllo, misura e relative coibentazioni			
Totale competenza 2020			134.790,90
Totale voce 32003/1.1.3.145			192.623,62
2016/32003/1.1.3.150 B:18001 - 2016/ 18/ 1	NO.VE. SRL UNIPERSONALE VIA ANTONIO MEUCCI MONTEROTONDO SCALO FRAZ. DI : MONTEROTONDO	CIG: Z201961AD3 Verifica e manutenzione del ponte sviluppabile marca Faraone PK 11800 (riparazione trabattello)	610,00
Totale competenza 2016			610,00
2020/32003/1.1.3.150 B:19022 - 2020/ 126/ 1	GEMNET.IT s.r.l. Via Livio Andronico, 26 ROMA	CIG: Z7C2C9F821 Supporto tecnico e manutenzione su rete wireless e cablata, server e sistemi operativi su PDL, macchine virtuali, firewall, sistemi di backup e di monitoraggio apparecchiature	1.830,00
2020/32003/1.1.3.150 B:19022 - 2020/ 337/ 1	GEMNET.IT s.r.l. Via Livio Andronico, 26 ROMA	CIG: Z5E2FA4D67 Manutenzione informatica	21.960,00
Totale competenza 2020			23.790,00
Totale voce 32003/1.1.3.150			24.400,00
2017/32003/1.1.3.161 B:18001 - 2017/ 577/ 1	VITALTEC SRL PIAZZA GONDAR ROMA	CIG: Z502163D94 Pz. 17 del 18/12/2017 - Manutenzione ordinaria per la realizzazione di una copertura della scala comprensiva di idonea botola a scorrimento all'interno del cortile Kosuth	175,13
2017/32003/1.1.3.161 B:18001 - 2017/ 579/ 1	PERSONALE GNAM	Pz. 17 del 18/12/2017 - Fondo interno pari al 2% dell'importo dei lavori. Art. 13 c. 4 L.50/2016 e s.m.ii - Manutenzione ordinaria per la realizzazione di una copertura della scala comprensiva di idonea botola a scorrimento all'interno del cortile Kosuth	384,00
2017/32003/1.1.3.161 B:18001 - 2017/ 594/ 1	PERSONALE GNAM	Pz. n° 14 del 15.12.2017 - Fondo interno pari al 2% dell'importo dei lavori. Art. 13 c. 4 L.50/2016 e s.m.ii - Restauro e manutenzione dei portoni della Galleria	619,24
2017/32003/1.1.3.161 B:18001 - 2017/ 596/ 1	PERSONALE GNAM	Pz. 15 del 18.12.2017 - Fondo interno pari al 2% dell'importo dei lavori. Art. 13 c. 4 L.50/2016 e s.m.ii - Manutenzione ordinaria per infiltrazione di acqua meteorica sulle terrazze lato via Aldovra	558,40
2017/32003/1.1.3.161 B:18001 - 2017/ 598/ 1	PERSONALE GNAM	Pz. n° 16 del 18/12/2017 - Fondo interno pari al 2% dell'importo dei lavori. Art. 13 c. 4 L.50/2016 e s.m.ii - Manutenzione ordinaria per la messa in sicurezza dei cornicioni lato via Gramsci	577,52
Totale competenza 2017			2.314,29
2020/32003/1.1.3.161 B:19024 - 2020/ 208/ 1	DEMASI RESTAURI DI DEMASI GIUSEPPE VIA DELL'ARCI FARA IN SABINA	CIG: Z202DE078A Lavori di manutenzione ordinaria all'interno del Museo	9.150,00
2020/32003/1.1.3.161 B:19024 - 2020/ 212/ 1	FALCONIERI ROMANI DI MAURIZIO ALESSANDRINI Via Singen 8 POMEZIA	CIG: Z4C2DD523F Interventi per allontanamento volativi nocivi presso la Galleria Nazionale d'Arte Moderna e Contemporanea	10.980,00
2020/32003/1.1.3.161 B:19024 - 2020/ 276/ 1	CARNEVALI ASCENSORI S.R.L. Via Clemente X, 14 ROMA	CIG: Z822F17661 affidamento dell'incarico di manutenzione ordinaria per impianti di sollevamento e servizio H24 presso la Galleria	463,60
Totale competenza 2020			20.593,60
Totale voce 32003/1.1.3.161			22.907,89
2017/32003/1.1.3.165 B:18001 - 2017/ 80/ 1	PERSONALE GNAM	CUP: F86G16002200001 Incentivo ex art. 18 PZ 15 del 20/12/2016 - Servizio di manutenzione ordinaria dei giardini corti, vasche ed aree verdi con tappeti erbosi dal 01/01/2017 al 31/12/2017	632,00
Totale competenza 2017			632,00
2018/32003/1.1.3.165 B:18001 - 2018/ 57/ 1	PERSONALE GNAM	Pz. n°3 del 17/01/2018 - Fondo interno pari al 2% dell'importo dei lavori. Art. 13 c. 4 L.50/2016 e s.m.ii. - Servizio di manutenzione dei Giardini corti, vasche e aree verdi con tappeto erboso	340,73
Totale competenza 2018			340,73
2019/32003/1.1.3.165 B:19025 - 2019/ 53/ 1	Vale's art di Massimo Cherubini Via della	CIG: ZA225BA23E Servizio di manutenzione annuale dei giardini,	149,34

Galleria Nazionale d'Arte Moderna e Contemporanea

Via delle Belle Arti 131 00196 ROMA (RM)

Codice Fiscale : 97855290587

Residui Passivi
Rif. Piano conti Finanziario DPR 97/2003

Pagina :20

Voce Budget - Impegno	Creditore	Motivazione del debito dell'istituto	Somma
	pineta 78 MONTEFLAVIO	corti e aree verdi con tappeti erbosi	
Totale competenza 2019			149,34
2020/32003/1.1.3.165 B:19025 - 2020/ 23/ 1	PENTAGONO SERVICE SOCIETA` COOPERATIVA VIA EUGENIO MONTALE, 11 LUCERA	CIG: Z142AF6FD8 PER 16/2019 - MEPA RDO 2465493 - Lavori di manutenzione ordinaria giardini, cortili e aree verdi con tappeti erbosi anno 2020	7.302,68
2020/32003/1.1.3.165 B:19025 - 2020/ 24/ 1	PERSONALE GNAM	PER 16/2019 - INCENTIVO su manutenzione ordinaria giardini, cortili e aree verdi con tappeti erbosi anno 2020	541,90
Totale competenza 2020			7.844,58
Totale voce 32003/1.1.3.165			8.966,65
2020/32003/1.1.3.185 B:19026 - 2020/ 158/ 1	ODV - AUSER VOLONTARIATO DEL LAZIO ONLUS VIA DEI FRENTANI, 4d ROMA	CIG: Z952D4A492 SERVIZIO DI VOLONTARIATO PER L'ACCOGLIENZA E LA VALORIZZAZIONE (8 MESI)	8.887,87
2020/32003/1.1.3.185 B:19026 - 2020/ 207/ 1	CENTRO SERVIZI LA ROMANINA S.R.L.	CIG: ZD82D68E3C MEPA RDO 2595149 - SERVIZIO DI VIGILANZA NON ARMATA E CONTROLLO ACCESSI DAL 15 LUGLIO 2020	9.099,70
2020/32003/1.1.3.185 B:19026 - 2020/ 225/ 1	ISTITUTO DI VIGILANZA METROPOLITANA SRL VIA DELLE ALZAVOLE 51 ROMA	CIG: ZF92E1CA05 Supporto alla vigilanza non armata – turni supplementari presso la Galleria Nazionale d'Arte Moderna e Contemporanea	5.877,50
2020/32003/1.1.3.185 B:19026 - 2020/ 408/ 1	ODV - AUSER VOLONTARIATO DEL LAZIO ONLUS VIA DEI FRENTANI, 4d ROMA	CIG: Z9B30011C3 Servizio di volontariato ad integrazione dei servizi di sorveglianza, custodia e accoglienza	10.000,00
2020/32003/1.1.3.185 B:19026 - 2020/ 441/ 1	SOCIETA` COOPERATIVA SISTEMA MUSEO VIA DANZETTA, 14 PERUGIA	CIG: 85791434C4 MEPA Trattativa diretta 1563498 per l'affidamento del servizio di biglietteria presso la Galleria Nazionale	90.768,00
Totale competenza 2020			124.633,07
Totale voce 32003/1.1.3.185			124.633,07
2016/32003/1.1.3.190 B:18001 - 2016/ 156/ 1	PERSONALE GNAM	Incentivo al personale ex art. 92 c. del D.Lgs 163/2006 per PZ. 9 del 14/07/2016 - Servizi di pulizia e igiene ambientale	2.591,14
Totale competenza 2016			2.591,14
2017/32003/1.1.3.190 B:18001 - 2017/ 311/ 1	PERSONALE GNAM	Pz 5 del 27/06/2017 - Fondo interno pari al 2% dell'importo dei lavori. Art. 13 c. 4 L.50/2016 e s.m.ii. - Servizi di pulizia e igiene ambientale 2017	639,57
2017/32003/1.1.3.190 B:18001 - 2017/ 592/ 1	PERSONALE GNAM	Fondo interno pari al 2% dell'importo dei lavori. Art. 13 c. 4 L.50/2016 e s.m.ii - Pulizia straordinaria lucernai	76,20
Totale competenza 2017			715,77
2018/32003/1.1.3.190 B:18001 - 2018/ 19/ 1	PERSONALE GNAM	Pz. n. 13 del 15.12.2017 - Fondo interno pari al 2% dell'importo dei lavori. Art. 13 c. 4 L.50/2016 e s.m.ii - Servizi di pulizia e igiene ambientale dal 01.01.2018 al 31.01.2018	171,48
2018/32003/1.1.3.190 B:18001 - 2018/ 55/ 1	PERSONALE GNAM	CUP: F89I18000040001 Pz. n°2 del 16/01/2018 - Fondo interno pari al 2% dell'importo dei lavori. Art. 13 c. 4 L.50/2016 e s.m.ii. - Servizi di pulizia e igiene ambientale 2018	2.087,86
Totale competenza 2018			2.259,34
2019/32003/1.1.3.190 B:19028 - 2019/ 5/ 2	CONSORZIO ALTUS Piazzale delle province, 8 ROMA	CIG: 77219090E5 CUP: F87B18000310001 Pz. n° 13 del 06/12/2018 - Servizi di pulizia e igiene ambientale da prestarsi nel periodo tra il 01 Gennaio e il 31 Dicembre 2019 presso la Galleria + + PROROGA PROT 0005920 DEL 27.12.2019 dal 1.1.2020 al 15.1.2020	4.773,86
2019/32003/1.1.3.190 B:19028 - 2019/ 6/ 1	PERSONALE GNAM	CUP: F87B18000310001 Pz. n° 13 del 06/12/2018 - Servizi di pulizia e igiene ambientale da prestarsi nel periodo tra il 01 Gennaio e il 31 Dicembre 2019 presso la Galleria	1.998,11
2019/32003/1.1.3.190 B:19028 - 2019/ 14/ 1	Russo Antonio Piazza dell'Alberone, 20 ROMA	CIG: Z2126D8880 CUP: F87B18000310001 Pz. n° 13 del 06/12/2018 - Supporto al Rup per servizi di pulizia e igiene	1.268,90

Galleria Nazionale d'Arte Moderna e Contemporanea

Via delle Belle Arti 131 00196 ROMA (RM)

Codice Fiscale : 97855290587

Residui Passivi Rif. Piano conti Finanziario DPR 97/2003

Pagina :21

Voce Budget - Impegno	Creditore	Motivazione del debito dell'istituto	Somma
		ambientale da prestarsi nel periodo tra il 01 Gennaio e il 31 Dicembre 2019 presso la Galleria	
2019/32003/1.1.3.190 B:19028 - 2019/ 54/ 1	ANZELLOTTI MARCO VIA CATERINA TROIANI ROMA	CIG: Z3F2632E89 CUP: F87B18000310001 Pz. n° 13 del 06/12/2018 - Supporto al RuP - Servizi di pulizia e igiene ambientale da prestarsi nel periodo tra il 01 Gennaio e il 31 Dicembre 2019 presso la Galleria	457,60
Totale competenza 2019			8.498,47
2020/32003/1.1.3.190 B:19028 - 2020/ 27/ 1	CONSORZIO ALTUS Piazzale delle province, 8 ROMA	CIG: 8119459587 CUP: F89E19001460001 Per. 10/2019 - MEPA RDO 2462974 - Lavori di manutenzione ordinaria servizi di pulizia e igiene ambientale dal 16 gennaio al 31 dicembre 2020	33.267,54
2020/32003/1.1.3.190 B:19028 - 2020/ 28/ 1	AUTORITA' NAZIONALE ANTICORRUZIONE - ANAC VIA M. MINGHETTI, 10 ROMA	CUP: F89E19001460001 Per. 10/2019 - MEPA RDO 2462974 - CONTRIBUTO ANAC - Manutenzione ordinaria servizi di pulizia e igiene ambientale dal 16 gennaio al 31 dicembre 2020	30,00
2020/32003/1.1.3.190 B:19028 - 2020/ 30/ 1	IERARDI GIUSEPPE VIALE SHEKESPEARE, 57 ROMA	CIG: ZBD2AF3D4F CUP: F89E19001460001 Per. 10/2019 - Incarico di predisposizione di computo metrico estimativo, capitolato speciale, analisi dei prezzi e calcolo manodopera, predisposizione del contratto per servizi di pulizia e igiene ambientale - Manutenzione ordinaria servizi di pulizia e igiene ambientale dal 16 gennaio al 31 dicembre 2020	2.375,22
2020/32003/1.1.3.190 B:19028 - 2020/ 406/ 1	PERSONALE GNAM	CUP: F89E19001460001 Per. 10/2019 - INCENTIVO - Manutenzione ordinaria servizi di pulizia e igiene ambientale dal 16 gennaio al 31 dicembre 2020	2.056,37
Totale competenza 2020			37.729,13
Totale voce 32003/1.1.3.190			51.793,85
2017/32003/1.1.3.195 B:18001 - 2017/ 538/ 1	CONSORZIO CIMA Via Anzio n° 1 Albano Laziale	CIG: Z762171F86 INCARICO PER N°14 INTERVENTI PER MANSIONI DI FACCHINAGGIO, SERVIZIO A CHIAMATA PRESSO LA GALLERIA	2.899,52
Totale competenza 2017			2.899,52
2020/32003/1.1.3.195 B:19029 - 2020/ 33/ 1	N.G.S. - NEW GENERATION SERVICE SOC. COOP. A.R.L. VIA CASILINA, 1674 ROMA	CIG: Z992BD6925 Servizio di facchinaggio	610,00
2020/32003/1.1.3.195 B:19029 - 2020/ 379/ 1	ARTIAMO GROUP SRL VIA DELLE SPIGHE, 104 Roma	CIG: Z492FE7183 movimentazione interna di dipinti e sculture	2.537,60
2020/32003/1.1.3.195 B:19029 - 2020/ 420/ 1	LIGUIGLI FINE ARTS SERVICE DI LIGUIGLI NICOLA E C. S.A.S. STRADA PROVINCIALE 115 KM 0,650 LODI	CIG: Z542FB8F3E Incarico per il trasporto e consegna di un dipinto di M. Campigli - esercizio acquisto coattivo	1.403,00
Totale competenza 2020			4.550,60
Totale voce 32003/1.1.3.195			7.450,12
2019/32003/1.1.3.200 B:19033 - 2019/ 38/ 1	ARTI GRAFICHE SAN MARCELLO SRL VIALE REGINA MARGHERITA ROMA	CIG: Z2F272C0BB Fornitura menù bar e ristorante Caffè delle Arti per n.5 Mostre salone centrale (20 copie per il f.to 30x21,5 cm.; 25 copie per il f.to 23,5x15 cm.)	372,10
2019/32003/1.1.3.200 B:19033 - 2019/ 143/ 1	VARIGRAFICA ALTO LAZIO S.R.L. VIA E.Q. VISCONTI, 90 ROMA	CIG: Z26804A39 Servizio di stampa giornale/catalogo "Ragione e sentimento"	356,40
Totale competenza 2019			728,50
2020/32003/1.1.3.200 B:19033 - 2020/ 150/ 1	SILVANA EDITORIALE S.P.A. Via Dei Lavoratori 78 CINISELLO BALSAMO	CIG: Z662D1F361 MEPA Trattativa diretta n. 1312701 per la realizzazione delle pubblicazioni della Galleria Nazionale d'Arte Moderna e Contemporanea	13.570,72
2020/32003/1.1.3.200 B:19033 - 2020/ 320/ 1	COLORATE SRLS PIAZZA E. BARONI ROMA	CIG: Z7A2F1EADC Fornitura poster stampa (12 pezzi formato 105,2 x 75 cm)	427,00
2020/32003/1.1.3.200 B:19033 - 2020/ 378/ 1	Lupo Valeria	Rimborso spese di copisteria per stampa CAD/Testi	22,51
2020/32003/1.1.3.200 B:19033 - 2020/ 421/ 1	COLORATE SRLS PIAZZA E. BARONI ROMA	CIG: Z422FE39B3 Incarico poster stampa quadricomia digitale U.V. tecnologia led (effetto semi-opaco) 720 dpi altissima definizione, qualità fotografica su carta fotografica lucida grammi 200	42,70

Galleria Nazionale d'Arte Moderna e Contemporanea

Via delle Belle Arti 131 00196 ROMA (RM)

Codice Fiscale : 97855290587

Residui Passivi Rif. Piano conti Finanziario DPR 97/2003

Pagina 22

Voce Budget - Impegno	Creditore	Motivazione del debito dell'istituto	Somma
2020/32003/1.1.3.200 B:19033 - 2020/ 423/ 1	SILVANA EDITORIALE VIA DEI LAVORATORI 78 CINISELLO BALSAMO	CIG: Z212FD8C16 MEPA Trattativa diretta n. 1554821 per il seguente incarico "variazioni costi volume Time is out of joint"	27.954,54
2020/32003/1.1.3.200 B:19033 - 2020/ 435/ 1	PASIN SRL VIA SANTI 5 CASIER	CIG: Z682FF75D9 MEPA trattativa diretta 1564434 per la fornitura di n. 500 shopper con mappa Guixé	1.281,00
Totale competenza 2020			43.298,47
Totale voce 32003/1.1.3.200			44.026,97
2020/32003/1.1.3.205 B:19034 - 2020/ 345/ 1	RECURFIX DI FERRI ENNIO SRL VIA MELIBEO ROMA	CIG: ZA42FC8D2D Servizio smaltimento rifiuti speciali	951,60
Totale competenza 2020			951,60
Totale voce 32003/1.1.3.205			951,60
2019/32003/1.1.3.220 B:19035 - 2019/ 280/ 1	Spedireroma srl Via Pavia 8 Roma	CIG: ZDB299C21A Servizio di ritiro e recapito postale di lettere e merci in italia e all'estero (europei, internazionali e intercontinentali)	490,19
Totale competenza 2019			490,19
2020/32003/1.1.3.220 B:19035 - 2020/ 57/ 1	Spedireroma srl Via Pavia 8 Roma	CIG: Z292C1AD98 Servizi di ritiro e recapito postali nazionali e internazionali	153,26
2020/32003/1.1.3.220 B:19035 - 2020/ 449/ 1	Poste Italiane S.p.A. Viale Europa ROMA	SPESE POSTALI DICEMBRE 2020	129,95
2020/32003/1.1.3.220 B:19035 - 2020/ 461/ 1	Poste Italiane S.p.A. Viale Europa ROMA	Fatture P.E.C. DEL 22.10.2020	727,00
Totale competenza 2020			1.010,21
Totale voce 32003/1.1.3.220			1.500,40
2019/32003/1.1.3.225 B:19036 - 2019/ 504/ 1	AUTORITA' NAZIONALE ANTICORRUZIONE - ANAC VIA M. MINGHETTI, 10 ROMA	Contributo ANAC per acquisto n.2 opere d'arte "Linea sospesa" e "Spazio liberato", di proprietà Chissotti Pietro Paolo	30,00
2019/32003/1.1.3.225 B:19036 - 2019/ 507/ 1	AUTORITA' NAZIONALE ANTICORRUZIONE - ANAC VIA M. MINGHETTI, 10 ROMA	Contributo ANAC per acquisto opera d'arte di Giulio Turcato "Ricordo di New York"	30,00
2019/32003/1.1.3.225 B:19036 - 2019/ 521/ 1	AUTORITA' NAZIONALE ANTICORRUZIONE - ANAC VIA M. MINGHETTI, 10 ROMA	Contributo ANAC per acquisto opera d'arte di Giovanni Anselmo "Mentre il colore solleva la pietra, la pietra solleva il colore" 1988- 2019	30,00
2019/32003/1.1.3.225 B:19036 - 2019/ 529/ 1	AUTORITA' NAZIONALE ANTICORRUZIONE - ANAC VIA M. MINGHETTI, 10 ROMA	Contributo ANAC su acquisto n. 5 opere d'arte di Basilico	30,00
2019/32003/1.1.3.225 B:19036 - 2019/ 554/ 1	AUTORITA' NAZIONALE ANTICORRUZIONE - ANAC VIA M. MINGHETTI, 10 ROMA	CONTRIBUTO ANAC PER ACQUISTO OPERA D'ARTE DI Craigie Horsfield	30,00
Totale competenza 2019			150,00
2020/32003/1.1.3.225 B:19036 - 2020/ 322/ 1	ASL ROMA 4 Sede legale - Via Terme di Traiano, 39/a CIVITAVECCHIA	fatture elettroniche attive rimborso chilometrico	31,06
Totale competenza 2020			31,06
Totale voce 32003/1.1.3.225			181,06
2020/32003/1.1.3.245 B:19040 - 2020/ 327/ 1	regesta.exe.srl Monte Zebio, 19 Roma	CIG: Z342FADA0E Servizio di assistenza annuale OPAC e xDams anno 2020	3.050,00
2020/32003/1.1.3.245 B:19040 - 2020/ 333/ 1	SW PROJECT Informatica s.r.l. Via Bartolo da Sassoferrato 2/E ANCONA	CIG: ZF52FB7DD9 MEPA ODA 5917984 - Assistenza software Eurocontab Enti Pubblici	9.760,00
2020/32003/1.1.3.245 B:19040 - 2020/ 335/ 1	GEMNET.IT s.r.l. Via Livio Andronico, 26 ROMA	CIG: Z8B2FA4CC9 Manutenzione evolutiva e supporto tecnico 4DOpere	3.660,00
Totale competenza 2020			16.470,00

Galleria Nazionale d'Arte Moderna e Contemporanea

Via delle Belle Arti 131 00196 ROMA (RM)

Codice Fiscale : 97855290587

Residui Passivi Rif. Piano conti Finanziario DPR 97/2003

Pagina 23

Voce Budget - Impegno	Creditore	Motivazione del debito dell'istituto	Somma
Totale voce 32003/1.1.3.245			16.470,00
2016/32003/1.1.3.270 B:18001 - 2016/ 113/ 1	PERSONALE GNAM	Incentivo al personale ex art. 92 c. del D.Lgs 163/2006 Perizia n° 8 del 04/07/2016	327,67
Totale competenza 2016			327,67
2020/32003/1.1.3.270 B:19041 - 2020/ 389/ 1	ARGO SPV S.r.l. Via San Prospero, 4 MILANO	SISTEMI DI PREVENZIONE INTEGRATI DAL 1 LUGLIO2020 AL 30 SETTEMBRE 2020	5.331,40
2020/32003/1.1.3.270 B:19041 - 2020/ 431/ 1	Sintesi S.p.A. Via Salaria 222 ROMA	CIG: 8388363820 OTTOBRE DICEMBRE 2020 COVID	992,38
2020/32003/1.1.3.270 B:19041 - 2020/ 432/ 1	Sintesi S.p.A. Via Salaria 222 ROMA	CIG: 7002415FA5 SISTEMI DI PREVENZIONE INTEGRATI OTT-DIC 2020 IV TRIM.	5.331,40
Totale competenza 2020			11.655,18
Totale voce 32003/1.1.3.270			11.982,85
2020/32003/1.1.3.280 B:19042 - 2020/ 74/ 1	A.G.E. Assicurazioni Gestione Enti Srl Via Marconi 3 Bologna	CIG: Z852C2F947 POLIZZA PATRIMONIO PERMANENTE PER IL 2020	1.299,20
2020/32003/1.1.3.280 B:19043 - 2020/ 382/ 1	A.G.E. Assicurazioni Gestione Enti Srl Via Marconi 3 Bologna	CIG: Z292FF03CD Rinnovo assicurazione responsabilità civile verso terzi	1.222,50
2020/32003/1.1.3.280 B:19043 - 2020/ 434/ 1	A.G.E. ASSICURAZIONI GESTIONE ENTI S.R.L. Via Marconi n. 3 Bologna	CIG: ZCF2FD7B41 Incarico per la copertura assicurativa della volontaria Sarah Barreca (1.2.2021-1.2.2022)	280,00
Totale competenza 2020			2.801,70
Totale voce 32003/1.1.3.280			2.801,70
2019/32003/1.2.1.115 B:19062 - 2016/ 21/ 4	SECLAN SRL VIA CLAUDIO VILLA 87 ROMA	CIG: Z5116C73B5 Manutenzione ordinaria Multifunzioni digitali (stampanti) - 4 ANNI	325,07
Totale competenza 2019			325,07
2020/32003/1.2.1.115 B:19062 - 2019/ 320/ 2	SECLAN SRL VIA CLAUDIO VILLA 87 ROMA	CIG: ZEF2A09DA1 Rinnovo triennale del noleggio di stampanti con ulteriore macchina, a servizio del primo piano lato est, presso la GNAM	980,88
Totale competenza 2020			980,88
Totale voce 32003/1.2.1.115			1.305,95
2020/32003/1.2.2.001 B:19071 - 2020/ 447/ 1	TESORO DELLO STATO (BIGL)	Attuazione del Decreto Ministeriale 19 ottobre 2015, recante "Sostegno degli Istituti e dei luoghi della cultura statale" - 20% saldo 2020	19.481,98
Totale competenza 2020			19.481,98
Totale voce 32003/1.2.2.001			19.481,98
2020/32003/1.2.2.005 B:19072 - 2020/ 448/ 1	ENPALS - Ente Nazionale di Previdenza e di Assistenza per i Lavoratori dello Spettacolo e dello Spor Via Nizza, 156 ROMA	D.M. 11 dicembre 1997, n. 507, art. 1, co. 5-quarter - trasferimento dello 0,10 del ricavo lordo - versamento intero anno	246,69
Totale competenza 2020			246,69
Totale voce 32003/1.2.2.005			246,69
2020/32003/1.2.3.001 B:19073 - 2020/ 386/ 1	TESORIERE BPB	DATA OP.: 2021-01-19 N.LOG: 00001989	25,00
Totale competenza 2020			25,00
Totale voce 32003/1.2.3.001			25,00
2020/32003/1.2.4.003 B:19074 - 2020/ 390/ 1	Ama Roma S.p.A. Via Calderon de la Barca, 87 TASSA RFIUTI URBANI II SEM. 2020 Roma		23.494,87
Totale competenza 2020			23.494,87

Galleria Nazionale d'Arte Moderna e Contemporanea

Via delle Belle Arti 131 00196 ROMA (RM)

Codice Fiscale : 97855290587

Residui Passivi Rif. Piano conti Finanziario DPR 97/2003

Pagina 24

Voce Budget - Impegno	Creditore	Motivazione del debito dell'istituto	Somma
Totale voce 32003/1.2.4.003			23.494,87
2020/32003/1.2.5.002 B:19075 - 2020/ 459/ 1	GEBART S.P.A. VIA PRENESTINA 685 ROMA	AGGIO 18 APP	81,90
Totale competenza 2020			81,90
Totale voce 32003/1.2.5.002			81,90
2017/32003/1.2.6.004 B:18001 - 2017/ 570/ 1	TESORO DELLO STATO	Ravvedimento operoso contributivo	355,27
Totale competenza 2017			355,27
Totale voce 32003/1.2.6.004			355,27
2019/32003/1.2.6.005 B:19138 - 2019/ 499/ 1	HERA COMM S.r.l. Via Molino Rosso, 8 Imola (BO)	interessi rit.pagamento ft int. a Soprintendenza speciale c.f. 80218230581 - debiti pregressi	97.621,48
2019/32003/1.2.6.005 B:19138 - 2019/ 500/ 1	BANCA FARMAFACTORING SPA VIA DOMENICHINO, 5 MILANO	interessi rit.pagamento ft ACEA int. a Soprintendenza speciale c.f. 80218230581 - debiti pregressi	20.783,68
2019/32003/1.2.6.005 B:19138 - 2019/ 501/ 1	BANCA SISTEMA SPA CORSO MONFORTE, 20 MILANO	interessi rit.pagamento ft utenze cedute HERA ENERGETIC int. a Soprintendenza speciale c.f. 80218230581 - debiti pregressi	70.073,00
Totale competenza 2019			188.478,16
2020/32003/1.2.6.005 B:19138 - 2020/ 450/ 1	BANCA FARMAFACTORING SPA VIA DOMENICHINO, 5 MILANO	INTERESSI DI MORA su FATTURE POLO ATTO DI CITAZIONE TRIBUNALE DI MILANO 24.09.2020	7.494,79
2020/32003/1.2.6.005 B:19138 - 2020/ 462/ 1	Poste Italiane S.p.A. Viale Europa ROMA	interessi ritardato pagamento fatture p.e.c. del 22.10.2020	162,05
Totale competenza 2020			7.656,84
Totale voce 32003/1.2.6.005			196.135,00
2019/32003/2.1.2.002 B:19078 - 2019/ 218/ 1	KPM Königliche Porzellan-Manufaktur Berlin GmbH Wegelystraße 1 D-10623 BERLINO	CIG: ZBA2908233 Purchase the vase to display it on exhibition "On flower power"	28,16
Totale competenza 2019			28,16
2020/32003/2.1.2.002 B:19078 - 2020/ 231/ 1	ILPACK STARTUP SL CALLE MARIA DIAZ DE HARO N. 15, 2D PORTUGALETE (BISCAGLIA)	CIG: ZDF2E40B5F MEPA ordine di acquisto (OdA) n. 5692460 da effettuare sul MEPA per n. 6 sedie da ufficio modello IBIZA colore nero	731,27
2020/32003/2.1.2.002 B:19078 - 2020/ 313/ 1	DELTA SERVICE S.R.L. Via Polinesia, 11 ROMA	CIG: Z582FA3C19 MEPA ODA 5910642 - Fornitura scaffalatura archiviazione	2.056,92
Totale competenza 2020			2.788,19
Totale voce 32003/2.1.2.002			2.816,35
2020/32003/2.1.2.009 B:19080 - 2020/ 331/ 1	SECLAN SRL VIA CLAUDIO VILLA 87 ROMA	CIG: ZA52FA4BF3 MEPA ODA 5917825 - Acquisto di n. 25 Notebook Lenovo	23.485,00
Totale competenza 2020			23.485,00
Totale voce 32003/2.1.2.009			23.485,00
2020/32003/2.1.2.010 B:19081 - 2020/ 344/ 1	SECLAN SRL VIA CLAUDIO VILLA 87 ROMA	CIG: Z1E2FCF158 MEPA ODA 5929520 - ACQUISTO SCANNER	73,20
Totale competenza 2020			73,20
Totale voce 32003/2.1.2.010			73,20
2016/32003/2.1.2.011 B:18001 - 2016/ 30/ 1	Latelcom Via Vittorio Spinazzola, 43 ROMA	CIG: Z7D19A9F5A Revisione, riparazione e riprogrammazione degli apparati radio	219,60
Totale competenza 2016			219,60
Totale voce 32003/2.1.2.011			219,60

Galleria Nazionale d'Arte Moderna e Contemporanea

Via delle Belle Arti 131 00196 ROMA (RM)

Codice Fiscale : 97855290587

Residui Passivi Rif. Piano conti Finanziario DPR 97/2003

Pagina 25

Voce Budget - Impegno	Creditore	Motivazione del debito dell'istituto	Somma
2020/32003/2.1.2.012 B:19082 - 2020/ 343/ 1	SECLAN SRL VIA CLAUDIO VILLA 87 ROMA	CIG: Z2F2FCF106 MEPA ODA 5929479 - ACQUISTO WEBCAM	549,00
2020/32003/2.1.2.012 B:19082 - 2020/ 402/ 1	SECLAN SRL VIA CLAUDIO VILLA 87 ROMA	CIG: Z152FF4406 MEPA ODA 5947232 - Acquisto IPS per pdl	1.586,00
Totale competenza 2020			2.135,00
Totale voce 32003/2.1.2.012			2.135,00
2018/32003/2.1.2.016 B:18001 - 2018/ 511/ 1	SW PROJECT Informatica s.r.l. Via Bartolo da Sassoferrato 2/E ANCONA	CIG: ZA0265F50C manutenzione evolutiva del pacchetto applicativo albo fornitori	4.880,00
Totale competenza 2018			4.880,00
2020/32003/2.1.2.016 B:19129 - 2020/ 342/ 1	SECLAN SRL VIA CLAUDIO VILLA 87 ROMA	CIG: Z1F2FCF0A2 MEPA ODA 5929365 - Licenze Windows 10PRO	878,40
2020/32003/2.1.2.016 B:19129 - 2020/ 391/ 1	regesta.exe.srl Monte Zebio, 19 Roma	CIG: ZDA2FCA975 Servizi applicativi sul portale degli Archivi Digitali	4.880,00
Totale competenza 2020			5.758,40
Totale voce 32003/2.1.2.016			10.638,40
2020/99001/4.1.1.002 B:1 - 2020/ 372/ 1	TESORO DELLO STATO (F24 EP) ROMA	IVA DICEMBRE2020	45.168,33
Totale competenza 2020			45.168,33
Totale voce 99001/4.1.1.002			45.168,33
2020/99001/4.1.1.005 B:1 - 2020/ 373/ 1	TESORO DELLO STATO (F24 EP) ROMA	IRPEF DICEMBRE 2020	3.933,75
Totale competenza 2020			3.933,75
Totale voce 99001/4.1.1.005			3.933,75
2018/99001/4.1.1.010 B:1 - 2018/ 355/ 1	INPS ISTITUTO NAZIONALE PREVIDENZA SOCIALE - Sede di ROMA MONTEVERDE Via Ciro il Grande n. 21 ROMA	pagamento visita medica	52,40
Totale competenza 2018			52,40
2020/99001/4.1.1.010 B:1 - 2020/ 442/ 1	Cozzi Leslie Francis Nicole 10 Art Museum Drive BALTIMORE(MD) 21218	CIG: ZB32AB0AF6 " For Further Credit to Leslie Cozzie, 9875- 2322 Collaborazione per la redazione del catalogo Museum Beauty Contest di Paco acc.	985,00
Totale competenza 2020			985,00
Totale voce 99001/4.1.1.010			1.037,40
2016/99001/4.1.5.001 B:1 - 2016/ 89/ 1	DEBITI PREGRESSI	Pagamento dei debiti pregressi della Soprintendenza	34.425,05
Totale competenza 2016			34.425,05
Totale voce 99001/4.1.5.001			34.425,05
Totale Generale :			5.171.543,56

BILANCIO CONSUNTIVO

Pag. 1

PROSPETTO RIEPILOGATIVO DELLE SPESE PER MISSIONI E PROGRAMMI

Descrizione	ESERCIZIO FINANZIARIO 2020	
	COMPETENZA	CASSA
Missione 021 Tutela e valorizzazione dei beni e attività culturali e paesaggistici		
Programma 21013 Valorizzazione del patrimonio culturale e coordinamento del sistema museale Gruppo COFOG: 8/2 Attività culturali - Programma 013 - Valorizzazione del patrimonio culturale e coordinamento del sistema museale		
Totale Programma 21013	3.503.027,87	2.658.498,02
Totale Missione 021	3.503.027,87	2.658.498,02
Missione 032 Servizi istituzionali e generali delle amministrazioni pubbliche		
Programma 32003 Servizi e affari generali per le amministrazioni di competenza Gruppo COFOG: 8/2 Attività culturali - Programma 003 - Servizi e affari generali per le amministrazioni di competenza		
Totale Programma 32003	2.384.897,63	2.178.976,99
Totale Missione 032	2.384.897,63	2.178.976,99
Missione 033 Fondi da ripartire		
Programma 33001 Fondi da assegnare Gruppo COFOG: 8/2 Attività culturali - Programma 001 - Fondi da assegnare		
Totale Programma 33001	0,00	0,00
Totale Missione 033	0,00	0,00
Missione 099 Servizi per conto terzi e partite di giro		
Programma 99001 Servizi per conto terzi e partite di giro Gruppo COFOG: 8/2 Attività culturali - Programma 001 - Servizi per conto terzi e partite di giro		
Totale Programma 99001	713.930,58	712.714,54
Totale Missione 099	713.930,58	712.714,54
TOTALE SPESE	6.601.856,08	5.550.189,55

SITUAZIONE AMMINISTRATIVA

Consistenza della cassa all'inizio dell'esercizio	€.	10.467.269,85
Riscossioni		
in conto competenza	€.	7.531.233,09
in conto residui	€.	484.257,80
Pagamenti		
in conto competenza	€.	3.264.319,80
in conto residui	€.	2.285.869,75
Consistenza della cassa alla fine dell'esercizio	€.	12.932.571,19
Residui Attivi		
degli esercizi precedenti	€.	5.842.712,21
dell'esercizio corrente	€.	5.571.004,47
Residui Passivi		
degli esercizi precedenti	€.	1.834.007,28
dell'esercizio corrente	€.	3.337.536,28
Avanzo (o Disavanzo) dell'amministrazione alla fine dell'esercizio	€.	19.174.744,31

L'utilizzazione dell'avanzo di amministrazione per l'esercizio 2021 risulta così prevista :

Parte vincolata

al Trattamento di fine rapporto	€.	0,00
ai Fondi per rischi ed oneri	€.	0,00
	€.	0,00
al Fondo ripristino investimenti	€.	0,00
per i seguenti altri vincoli	€.	18.519.986,72
L.190/2014 - Centrale Termo-Frigoriferia: rinnovo	€.	1.995,94
L.190/2014 -Potenziamento e miglioramento della	€.	492,43
L.190/2014 -Studio sui corpi illuminanti nonché sul	€.	3.547,82
Nuova centrale termo-frigorifera della Galleria	€.	538.466,83
Lavori di adeguamento locali bar-ristorante	€.	17.943,87
Svuotamento attuale centrale termica	€.	209.956,34
L.190/2014 Progetto Speciale Sicurezza -	€.	64.578,19
PAC 2015 - Acquisizione opere d'arte	€.	25.700,00
PAC 2015 - Restauro opere d'arte	€.	21,28
PAC 2016 - Acquisizione opere d'arte	€.	670,40
PAC 2016 - Restauro opere d'arte	€.	102,00
Piano stralcio "Cultura e Turismo" - Fondo per lo	€.	11.035.433,13
L.190/2014 rimodulazione - Lavori di	€.	1.371.210,88
Programma interventi Legge 11 dicembre 2016, n.	€.	42.412,87
PAC 2019 - Acquisto opere d'arte	€.	792,00
Fondi rinvenienti PoiN/FESR 2007/2013 - Sicurezza	€.	1.553.000,00
L.190/2014 anno 2019 - Riqualificazione dei	€.	1.106.828,20
Fondo crediti di dubbia e difficile esazione di	€.	25.000,00

Altri fondi n.a.c. - Altri accantonamenti fondo GSE	€.	191.812,84
Buoni Pasto	€.	18.292,64
Lavori di messa in sicurezza, adeguamento e	€.	67.552,86
L.190/2014 anno 2020 - Riqualificazione e messa in	€.	14.964,83
Anticipo stanziamento 2021	€.	834.321,07
Fondo per il rilancio degli investimenti delle	€.	1.116.782,99
Stanziamento per spese Covid-19	€.	11.856,00
Reintegro mancate entrate derivanti dalla vendita	€.	266.251,31
Totale parte vincolata	€.	18.519.986,72
Parte disponibile		
Parte di cui si prevede l'utilizzazione nel corso dell'esercizio 2021 .	€.	654.757,59
Parte di cui non si prevede l'utilizzazione nell'esercizio 2021	€.	0,00
Totale parte disponibile	€.	654.757,59
Totale Risultato di amministrazione	€.	19.174.744,31

Data di Stampa: 06/04/2021

Galleria Nazionale d'Arte Moderna e Contemporanea

Via delle Belle Arti 131 00196 ROMA (RM)

STATO PATRIMONIALE - PROSPETTO DELL'ATTIVO

Esercizio finanziario 2020

ATTIVITA'	Situazione al 1/1	Variazioni	Situazione al 31/12
	0,00	0,00	0,00
A) CREDITI VERSO LO STATO ED ALTRI ENTI PUBBLICI PER LA PARTECIPAZIONE AL PATRIMONIO INIZIALE	0,00	0,00	0,00
TOTALE CREDITI VERSO LO STATO ED ALTRI ENTI PUBBLICI PER LA PARTECIPAZIONE AL PATRIMONIO INIZIALE	0,00	0,00	0,00
B) IMMOBILIZZAZIONI con separata indicazione di quelle concesse in locazione finanziaria	0,00	0,00	0,00
I) Immobilizzazioni Immateriali	0,00	0,00	0,00
1) Costi d'impianto e di ampliamento	0,00	0,00	0,00
2) Costi di ricerca, di sviluppo e di pubblicità	0,00	0,00	0,00
3) Diritti di brevetto industriale e diritti di utilizzazione delle opere di ingegno	0,00	0,00	0,00
4) Concessioni, licenze, marchi e diritti simili	0,00	0,00	0,00
5) Avviamento	0,00	0,00	0,00
6) Immobilizzazioni in corso e acconti	0,00	0,00	0,00
7) manutenzioni straordinarie e migliorie su beni di terzi	0,00	0,00	0,00
Totale:	0,00	0,00	0,00
II) Immobilizzazioni materiali	0,00	0,00	0,00
1) Terreni e fabbricati	0,00	0,00	0,00
2) Impianti e macchinari	0,00	0,00	0,00
3) Attrezzature industriali e commerciali	0,00	0,00	0,00
4) Mezzi di trasporto	0,00	0,00	0,00
5) Immobilizzazioni in corso e acconti	0,00	0,00	0,00
6) Diritti reali di godimento	0,00	0,00	0,00
7) Altri beni	0,00	0,00	0,00
Totale:	0,00	0,00	0,00
III) Immobilizzazioni finanziarie, con separata indicazione, per ciascuna voce dei crediti, degli importi esigibili entro l'esercizio successivo	0,00	0,00	0,00
1) Partecipazioni in	0,00	0,00	0,00
a) Imprese controllate	0,00	0,00	0,00
b) Imprese collegate	0,00	0,00	0,00
c) Altre imprese	0,00	0,00	0,00
d) Altri enti	0,00	0,00	0,00
2) Crediti finanziari	0,00	0,00	0,00
a) Verso imprese controllate	0,00	0,00	0,00
b) Verso imprese collegate	0,00	0,00	0,00
c) Verso Amministrazioni pubbliche	0,00	0,00	0,00
d) Verso altri	0,00	0,00	0,00
3) Altri titoli	0,00	0,00	0,00
Totale:	0,00	0,00	0,00
TOTALE IMMOBILIZZAZIONI con separata indicazione di quelle concesse in locazione finanziaria	0,00	0,00	0,00

Galleria Nazionale d'Arte Moderna e Contemporanea

Via delle Belle Arti 131 00196 ROMA (RM)

STATO PATRIMONIALE - PROSPETTO DELL'ATTIVO

Esercizio finanziario 2020

ATTIVITA'	Situazione al 1/1	Variazioni	Situazione al 31/12
C) ATTIVO CIRCOLANTE	0,00	0,00	0,00
I) Rimanenze	0,00	0,00	0,00
1) Materie prime, sussidiarie e di consumo	0,00	0,00	0,00
2) Prodotti in corso di lavorazione e semilavorati	0,00	0,00	0,00
3) Lavori in corso	0,00	0,00	0,00
4) Prodotti finiti e merci	0,00	0,00	0,00
5) Acconti	0,00	0,00	0,00
Totale:	0,00	0,00	0,00
II) Crediti, con separata indicazione, per ciascuna voce, degli importi esigibili oltre l'esercizio successivo	0,00	0,00	0,00
1) Crediti di natura tributaria, contributiva e perequativa	0,00	0,00	0,00
2) Crediti verso clienti e utenti	341.901,00	-252.739,52	89.161,48
3) Crediti per trasferimenti correnti	0,00	6.323,78	6.323,78
4) Crediti per contributi agli investimenti	6.293.403,09	5.020.413,16	11.313.816,25
5) Crediti per trasferimenti in conto capitale	0,00	0,00	0,00
6) Crediti per trasferimenti per conto terzi	0,00	0,00	0,00
7) Crediti per proventi da attività finanziarie	0,60	-0,60	0,00
8) Crediti verso l'erario	0,00	0,00	0,00
9) Imposte anticipate	0,00	0,00	0,00
10) Crediti per attività svolta per conto terzi	3.895,96	0,00	3.895,96
11) Crediti verso altri	0,00	285,83	285,83
Totale:	6.639.200,65	4.774.282,65	11.413.483,30
III) Attività finanziarie che non costituiscono immobilizzazioni	0,00	0,00	0,00
1) Partecipazioni in imprese controllate	0,00	0,00	0,00
2) Partecipazioni in imprese collegate	0,00	0,00	0,00
3) Altre partecipazioni	0,00	0,00	0,00
4) Altri titoli	0,00	0,00	0,00
Totale:	0,00	0,00	0,00
IV) Disponibilità liquide	0,00	0,00	0,00
I) Conto di tesoreria	0,00	0,00	0,00
a) Istituto tesoriere/cassiere	0,00	0,00	0,00
b) Presso Banca d'Italia	10.467.269,85	2.465.301,34	12.932.571,19
2) Depositi bancari e postali	0,00	0,00	0,00
3) Assegni	0,00	0,00	0,00
4) Denaro e valori in cassa	769,36	-535,98	233,38
Totale:	10.468.039,21	2.464.765,36	12.932.804,57
TOTALE ATTIVO CIRCOLANTE	17.107.239,86	7.239.048,01	24.346.287,87
D) RATEI E RISCONTI	0,00	0,00	0,00
1) Ratei attivi	0,00	0,00	0,00
2) Risconti attivi	6.480,13	-6.480,13	0,00

Galleria Nazionale d'Arte Moderna e Contemporanea

Via delle Belle Arti 131 00196 ROMA (RM)

STATO PATRIMONIALE - PROSPETTO DELL'ATTIVO

Esercizio finanziario 2020

ATTIVITA`	Situazione al 1/1	Variazioni	Situazione al 31/12
Totale:	6.480,13	-6.480,13	0,00
TOTALE RATEI E RISCONTI	6.480,13	-6.480,13	0,00
Differenziale	0,00	0,00	0,00
Totale ATTIVO	17.113.719,99	7.232.567,88	24.346.287,87

Galleria Nazionale d'Arte Moderna e Contemporanea

Via delle Belle Arti 131 00196 ROMA (RM)

STATO PATRIMONIALE - PROSPETTO DEL PASSIVO

Esercizio finanziario 2020

PASSIVITA`	Situazione al 1/1	Variazioni	Situazione al 31/12
	0,00	0,00	0,00
A) PATRIMONIO NETTO	0,00	0,00	0,00
I) Fondo di dotazione	0,00	0,00	0,00
II) Altri conferimenti di capitale	0,00	0,00	0,00
III) Contributi per ripiano disavanzi	0,00	0,00	0,00
IV) Riserve di rivalutazione	0,00	0,00	0,00
V) Riveserve derivanti da leggi e obbligatorie	0,00	0,00	0,00
VI) Riserve statutarie	0,00	0,00	0,00
VII) Altre riserve distintamente indicate	0,00	0,00	0,00
VIII) Avanzi (Disavanzi) economici portati a nuovo	6.331.594,46	-4.967.006,97	1.364.587,49
IX) Avanzo (Disavanzo) economico d'esercizio	-4.967.006,97	5.228.379,32	261.372,35
Totale:	1.364.587,49	261.372,35	1.625.959,84
TOTALE PATRIMONIO NETTO	1.364.587,49	261.372,35	1.625.959,84
B) FONDI PER RISCHI ED ONERI	0,00	0,00	0,00
1) Per trattamento di quiescenza e obblighi simili	0,00	0,00	0,00
2) Per imposte	0,00	0,00	0,00
3) Per spese future	0,00	0,00	0,00
4) Per altri rischi ed oneri futuri	0,00	0,00	0,00
Totale:	0,00	0,00	0,00
TOTALE FONDI PER RISCHI ED ONERI	0,00	0,00	0,00
C) TRATTAMENTO DI FINE RAPPORTO DI LAVORO SUBORDINATO	0,00	0,00	0,00
TOTALE TRATTAMENTO DI FINE RAPPORTO DI LAVORO SUBORDINATO	0,00	0,00	0,00
D) DEBITI, con separata indicazione, per ciascuna voce degli importi esigibili oltre l'esercizio successivo	0,00	0,00	0,00
I) Debiti	0,00	0,00	0,00
1) Debiti verso fornitori	800,00	-800,00	0,00
2) Debiti tributari	48.666,50	23.930,45	72.596,95
3) Debiti verso istituti di previdenza e sicurezza sociale	0,00	0,00	0,00
4) Debiti verso lo Stato ed altre amministrazioni	65.837,59	-11.683,87	54.153,72
5) Debiti verso imprese controllate	0,00	0,00	0,00
6) Debiti verso imprese collegate	0,00	0,00	0,00
7) Debiti verso altri soggetti per prestazioni dovute	55.149,39	34.881,91	90.031,30
8) Debiti diversi	3.774.204,12	984.422,47	4.758.626,59
Totale:	3.944.657,60	1.030.750,96	4.975.408,56
II) Debiti bancari e finanziari	0,00	0,00	0,00
1) Verso lo Stato	0,00	0,00	0,00
2) Verso altre pubbliche amministrazioni	0,00	0,00	0,00
3) Verso imprese controllate	0,00	0,00	0,00
4) Verso imprese collegate	0,00	0,00	0,00

Galleria Nazionale d'Arte Moderna e Contemporanea

Via delle Belle Arti 131 00196 ROMA (RM)

STATO PATRIMONIALE - PROSPETTO DEL PASSIVO

Esercizio finanziario 2020

PASSIVITA`	Situazione al 1/1	Variazioni	Situazione al 31/12
5) Verso altri finanziatori	0,00	0,00	0,00
6) Verso banche e tesoriere	0,00	0,00	0,00
7) Acconti ricevuti	0,00	0,00	0,00
8) Debiti per attività svolta per conto terzi	0,00	0,00	0,00
9) Altri debiti bancari e finanziari	188.478,16	7.656,84	196.135,00
Totale:	188.478,16	7.656,84	196.135,00
TOTALE DEBITI, con separata indicazione, per ciascuna voce degli importi esigibili oltre l'esercizio successivo	4.133.135,76	1.038.407,80	5.171.543,56
E) RATEI E RISCONTI E CONTRIBUTI AGLI INVESTIMENTI	0,00	0,00	0,00
1) Ratei passivi	0,00	0,00	0,00
2) Risconti passivi	99.750,59	752.863,12	852.613,71
3) Contributi agli investimenti da Stato e da altre amministrazioni pubbliche	11.516.246,15	5.179.924,61	16.696.170,76
4) Contributi agli investimenti da altri	0,00	0,00	0,00
5) Riserve tecniche	0,00	0,00	0,00
Totale:	11.615.996,74	5.932.787,73	17.548.784,47
TOTALE RATEI E RISCONTI E CONTRIBUTI AGLI INVESTIMENTI	11.615.996,74	5.932.787,73	17.548.784,47
Differenziale	0,00	0,00	0,00
Totale PASSIVO	17.113.719,99	7.232.567,88	24.346.287,87

ESERCIZIO 2020 - SPESE

CAPITOLO		ANNO FINANZIARIO 2020			ANNO FINANZIARIO 2019		
Voce	Descrizione	Residui Fine Anno	Competenza (Impegni)	Cassa (Mandati)	Residui Fine Anno	Competenza (Impegni)	Cassa (Mandati)
DISAVANZO DI AMMINISTRAZIONE							
(1) TITOLO I - USCITE CORRENTI		1.493.152,66	3.086.803,80	2.720.228,60	1.139.831,32	3.764.574,08	3.564.794,08
(1.1) FUNZIONAMENTO		684.782,48	2.201.653,64	1.941.349,00	424.478,62	2.242.012,59	2.320.315,23
1.1.1	USCITE PER GLI ORGANI DELL'ENTE	38.396,00	38.485,00	16.169,00	16.080,00	55.890,21	80.810,20
1.1.2	ONERI PER IL PERSONALE IN ATTIVITA' DI SERVIZIO	2.237,60	45.160,02	43.883,63	961,21	54.519,75	58.465,79
1.1.3	USCITE PER L'ACQUISTO DI BENI DI CONSUMO E DI SERVIZI	644.148,88	2.118.008,62	1.881.296,37	407.437,41	2.131.602,63	2.181.039,24
(1.2) INTERVENTI DIVERSI		808.370,18	885.150,16	778.879,60	715.352,70	1.522.561,49	1.244.478,85
1.2.1	USCITE PER PRESTAZIONI ISTITUZIONALI	568.549,47	710.179,48	562.486,86	434.109,93	910.330,95	872.479,22
1.2.2	TRASFERIMENTI PASSIVI	19.728,67	36.756,66	48.235,99	31.208,00	105.837,11	99.783,85
1.2.3	ONERI FINANZIARI	25,00	337,10	312,20	0,10	322,43	322,56
1.2.4	ONERI TRIBUTARI	23.494,87	45.470,94	21.976,07	0,00	52.529,54	52.529,54
1.2.5	POSTE CORRETTIVE E COMPENSATIVE DI ENTRATE CORRENTI	81,90	64.139,14	125.258,48	61.201,24	222.006,05	176.306,43
1.2.6	USCITE NON CLASSIFICABILI IN ALTRE VOCI	196.490,27	28.266,84	20.610,00	188.833,43	231.535,41	43.057,25
(1.3) FONDO DI RISERVA		0,00	0,00	0,00	0,00	0,00	0,00
1.3.1	FONDO DI RISERVA	0,00	0,00	0,00	0,00	0,00	0,00
(1.5) ACCANTONAMENTI A FONDI RISCHI ED ONERI		0,00	0,00	0,00	0,00	0,00	0,00
1.5.1	ACCANTONAMENTI A FONDI RISCHI ED ONERI	0,00	0,00	0,00	0,00	0,00	0,00
(2) TITOLO II - USCITE IN CONTO CAPITALE		3.593.826,37	2.801.121,70	2.117.246,41	2.909.955,95	4.329.459,18	2.654.991,44
(2.1) INVESTIMENTI		3.593.826,37	2.801.121,70	2.117.246,41	2.909.955,95	4.329.459,18	2.654.991,44
2.1.1	ACQUISIZIONE DI BENI DI USO DUREVOLE ED OPERE IMMOBILIARI E INVESTIMENTI	0,00	0,00	0,00	0,00	0,00	0,00
2.1.2	ACQUISIZIONE DI IMMOBILIZZAZIONI TECNICHE	3.593.826,37	2.801.121,70	2.117.246,41	2.909.955,95	4.329.459,18	2.654.991,44
(2.2) ONERI COMUNI IN CONTO CAPITALE		0,00	0,00	0,00	0,00	0,00	0,00
2.2.1	RIMBORSI DI MUTUI	0,00	0,00	0,00	0,00	0,00	0,00
2.2.2	RIMBORSI DI ANTICIPAZIONI PASSIVE	0,00	0,00	0,00	0,00	0,00	0,00
2.2.5	ESTINZIONE DEBITI DIVERSI	0,00	0,00	0,00	0,00	0,00	0,00
(4) TITOLO IV - PARTITE DI GIRO		84.564,53	713.930,58	712.714,54	83.348,49	797.824,36	792.761,77
(4.1) USCITE AVENTI NATURA DI PARTITE DI GIRO		84.564,53	713.930,58	712.714,54	83.348,49	797.824,36	792.761,77
4.1.1	USCITE AVENTI NATURA DI PARTITE DI GIRO	50.139,48	713.930,58	712.510,00	48.718,90	793.928,40	788.370,81
4.1.5	USCITE PER C/TO TERZI	34.425,05	0,00	204,54	34.629,59	3.895,96	4.390,96
TOTALE GENERALE SPESE		5.171.543,56	6.601.856,08	5.550.189,55	4.133.135,76	8.891.857,62	7.012.547,29
DIFFERENZIALI			6.500.381,48	2.465.301,34			
TOTALE A PAREGGIO			13.102.237,56	8.015.490,89			

CAPITOLO		GESTIONE DI COMPETENZA								
CAP. DPR 97/2003	Descrizione	PREVISIONE				SOMME IMPEGNATE			Differenze dalle Previsioni	
		Previsione Iniziale	Variazioni in +	Variazione in -	Definitive	Pagate	Rimaste da pagare	Totali Impegnati	in più	in meno

DISAVANZO DI AMMINISTRAZIONE

TITOLO 1 - TITOLO I - USCITE CORRENTI**UPB 1.1 - FUNZIONAMENTO****Categoria 1.1.1 - USCITE PER GLI ORGANI DELL'ENTE**

1.1.1.001	Compensi agli organi istituzionali di revisione, di controllo ed altri incarichi istituzionali dell'amministrazione	41.300,00	0,00	0,00	41.300,00	0,00	38.396,00	38.396,00	0,00	2.904,00
1.03.02.01.008	Compensi agli organi istituzionali di revisione, di controllo ed altri incarichi	41.300,00	0,00	0,00	41.300,00	0,00	38.396,00	38.396,00	0,00	2.904,00
1.1.1.002	Rimborsi ad organi istituzionali	850,00	0,00	600,00	250,00	89,00	0,00	89,00	0,00	161,00
1.03.02.01.002	Organi istituzionali dell'amministrazione - Rimborsi	850,00	0,00	600,00	250,00	89,00	0,00	89,00	0,00	161,00
TOTALE Categoria 1.1.1		42.150,00	0,00	600,00	41.550,00	89,00	38.396,00	38.485,00	0,00	3.065,00

Categoria 1.1.2 - ONERI PER IL PERSONALE IN ATTIVITA' DI SERVIZIO

1.1.2.001	Compensi accessori al personale a tempo indeterminato	0,00	0,00	0,00	0,00	0,00	0,00	0,00	0,00	0,00
1.01.01.01.003	Straordinario per il personale a tempo indeterminato	0,00	0,00	0,00	0,00	0,00	0,00	0,00	0,00	0,00
1.01.01.01.004	Indennità ed altri compensi, esclusi i rimborsi spesa per missione, corrisposti al	0,00	0,00	0,00	0,00	0,00	0,00	0,00	0,00	0,00
1.1.2.002	Buoni pasto	0,00	63.018,41	0,00	63.018,41	42.634,17	2.091,60	44.725,77	0,00	18.292,64
1.01.01.02.002	Buoni pasto	0,00	63.018,41	0,00	63.018,41	42.634,17	2.091,60	44.725,77	0,00	18.292,64
1.1.2.003	Contributi obbligatori per il personale	0,00	0,00	0,00	0,00	0,00	0,00	0,00	0,00	0,00
1.01.02.01.001	Contributi obbligatori per il personale	0,00	0,00	0,00	0,00	0,00	0,00	0,00	0,00	0,00
1.1.2.004	Rimborso spese per missioni in Italia	3.000,00	0,00	0,00	3.000,00	361,25	73,00	434,25	0,00	2.565,75

CAPITOLO		GESTIONE DI COMPETENZA								
CAP. DPR 97/2003	Descrizione	PREVISIONE				SOMME IMPEGNATE			Differenze dalle Previsioni	
		Previsione Iniziale	Variazioni in +	Variazione in -	Definitive	Pagate	Rimaste da pagare	Totali Impegnati	in più	in meno
1.03.02.02.001	Rimborso per viaggio e trasloco	3.000,00	0,00	0,00	3.000,00	361,25	73,00	434,25	0,00	2.565,75
1.1.2.005	Rimborso spese per missioni all'estero	0,00	0,00	0,00	0,00	0,00	0,00	0,00	0,00	0,00
1.03.02.02.001	Rimborso per viaggio e trasloco	0,00	0,00	0,00	0,00	0,00	0,00	0,00	0,00	0,00
TOTALE Categoria 1.1.2		3.000,00	63.018,41	0,00	66.018,41	42.995,42	2.164,60	45.160,02	0,00	20.858,39
Categoria 1.1.3 - USCITE PER L'ACQUISTO DI BENI DI CONSUMO E DI SERVIZI										
1.1.3.001	Acquisto di libri, riviste, giornali ed altre pubblicazioni periodiche	729,00	0,00	0,00	729,00	0,00	652,00	652,00	0,00	77,00
1.03.01.01.001	Giornali e riviste	729,00	0,00	0,00	729,00	0,00	652,00	652,00	0,00	77,00
1.1.3.005	Carta, cancelleria e stampati	4.000,00	3.200,00	0,00	7.200,00	0,00	4.292,56	4.292,56	0,00	2.907,44
1.03.01.02.001	Carta, cancelleria e stampati	4.000,00	3.200,00	0,00	7.200,00	0,00	4.292,56	4.292,56	0,00	2.907,44
1.1.3.010	Acquisto di carburanti	0,00	0,00	0,00	0,00	0,00	0,00	0,00	0,00	0,00
1.03.01.02.002	Carburanti, combustibili e lubrificanti	0,00	0,00	0,00	0,00	0,00	0,00	0,00	0,00	0,00
1.1.3.015	Acquisto vestiario	0,00	0,00	0,00	0,00	0,00	0,00	0,00	0,00	0,00
1.03.01.02.004	Vestiario	0,00	0,00	0,00	0,00	0,00	0,00	0,00	0,00	0,00
1.1.3.020	Materiale informatico	3.500,00	0,00	0,00	3.500,00	266,21	518,50	784,71	0,00	2.715,29
1.03.01.02.006	Materiale informatico	3.500,00	0,00	0,00	3.500,00	266,21	518,50	784,71	0,00	2.715,29
1.1.3.025	Materiale tecnico-specialistico	0,00	0,00	0,00	0,00	0,00	0,00	0,00	0,00	0,00
1.03.01.02.007	Altri materiali tecnico-specialistici non sanitari	0,00	0,00	0,00	0,00	0,00	0,00	0,00	0,00	0,00
1.1.3.040	Altri beni e materiali di consumo n.a.c.	0,00	0,00	0,00	0,00	0,00	0,00	0,00	0,00	0,00
1.03.01.02.999	Altri beni e materiali di consumo n.a.c.	0,00	0,00	0,00	0,00	0,00	0,00	0,00	0,00	0,00
1.1.3.045	Medicinali e materiale sanitario	200,00	6.000,00	0,00	6.200,00	4.350,03	256,20	4.606,23	0,00	1.593,77

[illegible]

CAPITOLO		GESTIONE DI COMPETENZA								
CAP. DPR 97/2003	Descrizione	PREVISIONE				SOMME IMPEGNATE			Differenze dalle Previsioni	
		Previsione Iniziale	Variazioni in +	Variazione in -	Definitive	Pagate	Rimaste da pagare	Totali Impegnati	in più	in meno
1.1.3.125	Licenze Software	10.700,00	56.191,04	0,00	66.891,04	14.612,41	0,00	14.612,41	0,00	52.278,63
1.03.02.07.006	Licenze d'uso per software	10.700,00	56.191,04	0,00	66.891,04	14.612,41	0,00	14.612,41	0,00	52.278,63
1.1.3.126	Altre licenze	0,00	1.354,20	0,00	1.354,20	0,00	1.354,20	1.354,20	0,00	0,00
1.03.02.07.007	Altre licenze	0,00	1.354,20	0,00	1.354,20	0,00	1.354,20	1.354,20	0,00	0,00
1.1.3.130	Noleggi di impianti e macchinari	0,00	0,00	0,00	0,00	0,00	0,00	0,00	0,00	0,00
1.03.02.07.008	Noleggi di impianti e macchinari	0,00	0,00	0,00	0,00	0,00	0,00	0,00	0,00	0,00
1.1.3.135	Manutenzione ordinaria mezzi di trasporto	0,00	0,00	0,00	0,00	0,00	0,00	0,00	0,00	0,00
1.03.02.09.001	Manutenzione ordinaria e riparazioni di mezzi ad uso civile, di sicurezza e ordine	0,00	0,00	0,00	0,00	0,00	0,00	0,00	0,00	0,00
1.1.3.140	Manutenzione ordinaria e riparazioni di mobili e arredi	1.000,00	0,00	0,00	1.000,00	78,03	366,00	444,03	0,00	555,97
1.03.02.09.003	Manutenzione ordinaria e riparazioni di mobili e arredi	1.000,00	0,00	0,00	1.000,00	78,03	366,00	444,03	0,00	555,97
1.1.3.145	Manutenzione ordinaria e riparazioni di impianti e macchinari	673.000,00	6.000,00	0,00	679.000,00	501.323,07	134.790,90	636.113,97	0,00	42.886,03
1.03.02.09.004	Manutenzione ordinaria e riparazioni di impianti e macchinari	673.000,00	6.000,00	0,00	679.000,00	501.323,07	134.790,90	636.113,97	0,00	42.886,03
1.1.3.150	Manutenzione ordinaria e riparazioni di attrezzature	15.000,00	24.400,00	0,00	39.400,00	12.810,00	23.790,00	36.600,00	0,00	2.800,00
1.03.02.09.005	Manutenzione ordinaria e riparazioni di attrezzature	15.000,00	24.400,00	0,00	39.400,00	12.810,00	23.790,00	36.600,00	0,00	2.800,00
1.1.3.155	Manutenzione ordinaria e riparazioni di macchine per ufficio	0,00	0,00	0,00	0,00	0,00	0,00	0,00	0,00	0,00
1.03.02.09.006	Manutenzione ordinaria e riparazioni di macchine per ufficio	0,00	0,00	0,00	0,00	0,00	0,00	0,00	0,00	0,00
1.1.3.160	Manutenzione ordinaria immobili	0,00	0,00	0,00	0,00	0,00	0,00	0,00	0,00	0,00
1.03.02.09.008	Manutenzione ordinaria e riparazioni di beni immobili	0,00	0,00	0,00	0,00	0,00	0,00	0,00	0,00	0,00
1.1.3.161	Manutenzione ordinaria e riparazioni di beni immobili di valore culturale, storico ed artistico	47.000,00	0,00	0,00	47.000,00	23.494,64	20.593,60	44.088,24	0,00	2.911,76
1.03.02.09.009	Manutenzione ordinaria e riparazioni di beni immobili di valore culturale, storico ed	47.000,00	0,00	0,00	47.000,00	23.494,64	20.593,60	44.088,24	0,00	2.911,76
1.1.3.162	Manutenzione ordinaria e riparazioni di oggetti di valore	30.000,00	0,00	0,00	30.000,00	25.620,00	4.270,00	29.890,00	0,00	110,00

[illegible]

CAPITOLO		GESTIONE DI COMPETENZA								
CAP. DPR 97/2003	Descrizione	PREVISIONE				SOMME IMPEGNATE			Differenze dalle Previsioni	
		Previsione Iniziale	Variazioni in +	Variazione in -	Definitive	Pagate	Rimaste da pagare	Totali Impegnati	in più	in meno
1.1.3.240	Accertamenti sanitari	0,00	0,00	0,00	0,00	0,00	0,00	0,00	0,00	0,00
1.03.02.18.001	Spese per accertamenti sanitari resi necessari dall'attività lavorativa	0,00	0,00	0,00	0,00	0,00	0,00	0,00	0,00	0,00
1.1.3.245	Gestione e manutenzione ordinaria sistemi informatici - software	14.860,00	10.736,00	0,00	25.596,00	3.050,00	16.470,00	19.520,00	0,00	6.076,00
1.03.02.19.001	Gestione e manutenzione applicazioni	14.860,00	10.736,00	0,00	25.596,00	3.050,00	16.470,00	19.520,00	0,00	6.076,00
1.1.3.250	Gestione e manutenzione ordinaria sistemi informatici - hardware	0,00	0,00	0,00	0,00	0,00	0,00	0,00	0,00	0,00
1.03.02.19.005	Servizi per i sistemi e relativa manutenzione	0,00	0,00	0,00	0,00	0,00	0,00	0,00	0,00	0,00
1.1.3.255	Quote di associazioni	0,00	0,00	0,00	0,00	0,00	0,00	0,00	0,00	0,00
1.03.02.99.003	Quote di associazioni	0,00	0,00	0,00	0,00	0,00	0,00	0,00	0,00	0,00
1.1.3.270	servizi di sicurezza (D.Lgs.626/94)	10.000,00	15.994,20	0,00	25.994,20	10.662,80	11.655,18	22.317,98	0,00	3.676,22
1.03.02.99.999	Altri servizi diversi n.a.c.	10.000,00	15.994,20	0,00	25.994,20	10.662,80	11.655,18	22.317,98	0,00	3.676,22
1.1.3.280	Premi di assicurazione	20.000,00	0,00	0,00	20.000,00	16.218,09	2.801,70	19.019,79	0,00	980,21
1.10.04.01.001	Premi di assicurazione su beni mobili	15.000,00	0,00	0,00	15.000,00	13.700,80	1.299,20	15.000,00	0,00	0,00
1.10.04.01.002	Premi di assicurazione su beni immobili	0,00	0,00	0,00	0,00	0,00	0,00	0,00	0,00	0,00
1.10.04.01.003	Premi di assicurazione per responsabilità civile verso terzi	5.000,00	0,00	0,00	5.000,00	2.517,29	1.502,50	4.019,79	0,00	980,21
TOTALE Categoria 1.1.3		2.472.989,00	260.936,61	226.000,00	2.507.925,61	1.558.670,26	559.338,36	2.118.008,62	0,00	389.916,99
TOTALE UPB 1.1		2.518.139,00	323.955,02	226.600,00	2.615.494,02	1.601.754,68	599.898,96	2.201.653,64	0,00	413.840,38

UPB 1.2 - INTERVENTI DIVERSI

Categoria 1.2.1 - USCITE PER PRESTAZIONI ISTITUZIONALI[illegible]

CAPITOLO		GESTIONE DI COMPETENZA								
CAP. DPR 97/2003	Descrizione	PREVISIONE				SOMME IMPEGNATE			Differenze dalle Previsioni	
		Previsione Iniziale	Variazioni in +	Variazione in -	Definitive	Pagate	Rimaste da pagare	Totali Impegnati	in più	in meno
1.03.01.02.008	Strumenti tecnico-specialistici non sanitari	0,00	0,00	0,00	0,00	0,00	0,00	0,00	0,00	0,00
1.2.1.035	Acquisto di materie prime per laboratori	2.500,00	0,00	0,00	2.500,00	0,00	2.408,95	2.408,95	0,00	91,05
1.03.01.02.008	Strumenti tecnico-specialistici non sanitari	2.500,00	0,00	0,00	2.500,00	0,00	2.408,95	2.408,95	0,00	91,05
1.2.1.060	Spese per pubblicità e promozione	40.000,00	0,00	0,00	40.000,00	3.278,07	0,00	3.278,07	0,00	36.721,93
1.03.02.02.004	Pubblicità	40.000,00	0,00	0,00	40.000,00	3.278,07	0,00	3.278,07	0,00	36.721,93
1.2.1.065	Manifestazioni culturali (congressi, convegni, mostre, ecc..)	690.000,00	0,00	0,00	690.000,00	213.172,98	315.414,46	528.587,44	0,00	161.412,56
1.03.02.02.005	Organizzazione e partecipazione a manifestazioni e convegni	690.000,00	0,00	0,00	690.000,00	213.172,98	315.414,46	528.587,44	0,00	161.412,56
1.2.1.070	Spese di rappresentanza	0,00	0,00	0,00	0,00	0,00	0,00	0,00	0,00	0,00
1.03.02.02.999	Altre spese per relazioni pubbliche, convegni e mostre, pubblicità n.a.c.	0,00	0,00	0,00	0,00	0,00	0,00	0,00	0,00	0,00
1.2.1.115	Noleggi di attrezzature e macchinari	7.923,52	0,00	0,00	7.923,52	5.413,14	2.435,73	7.848,87	0,00	74,65
1.03.02.07.003	Noleggi di attrezzature scientifiche e sanitarie	7.923,52	0,00	0,00	7.923,52	5.413,14	2.435,73	7.848,87	0,00	74,65
1.2.1.170	Interpretariato e traduzioni	2.500,00	0,00	0,00	2.500,00	487,50	208,00	695,50	0,00	1.804,50
1.03.02.11.001	Interpretariato e traduzioni	2.500,00	0,00	0,00	2.500,00	487,50	208,00	695,50	0,00	1.804,50
1.2.1.175	Spese per specifiche ricerche e studi	0,00	0,00	0,00	0,00	0,00	0,00	0,00	0,00	0,00
1.03.02.11.009	Prestazioni tecnico-scientifiche a fini di ricerca	0,00	0,00	0,00	0,00	0,00	0,00	0,00	0,00	0,00
1.2.1.180	Altre prestazioni professionali e specialistiche	100.000,00	100.000,00	0,00	200.000,00	25.424,00	100.441,88	125.865,88	0,00	74.134,12
1.03.02.11.999	Altre prestazioni professionali e specialistiche n.a.c.	100.000,00	100.000,00	0,00	200.000,00	25.424,00	100.441,88	125.865,88	0,00	74.134,12
1.2.1.260	Spese di catalogazione, inventariazione e censimento	15.000,00	0,00	0,00	15.000,00	0,00	15.000,00	15.000,00	0,00	0,00
1.03.02.99.999	Altri servizi diversi n.a.c.	15.000,00	0,00	0,00	15.000,00	0,00	15.000,00	15.000,00	0,00	0,00
1.2.1.265	Attività didattica	11.500,00	48.800,00	0,00	60.300,00	0,00	21.999,99	21.999,99	0,00	38.300,01
1.03.02.99.999	Altri servizi diversi n.a.c.	11.500,00	48.800,00	0,00	60.300,00	0,00	21.999,99	21.999,99	0,00	38.300,01

CAPITOLO		GESTIONE DI COMPETENZA								
CAP. DPR 97/2003	Descrizione	PREVISIONE				SOMME IMPEGNATE			Differenze dalle Previsioni	
		Previsione Iniziale	Variazioni in +	Variazione in -	Definitive	Pagate	Rimaste da pagare	Totali Impegnati	in più	in meno
1.2.1.270	Pubblicazioni	4.500,00	0,00	0,00	4.500,00	0,00	4.494,78	4.494,78	0,00	5,22
1.03.01.01.002	Pubblicazioni	4.500,00	0,00	0,00	4.500,00	0,00	4.494,78	4.494,78	0,00	5,22
TOTALE Categoria 1.2.1		873.923,52	148.800,00	0,00	1.022.723,52	247.775,69	462.403,79	710.179,48	0,00	312.544,04
Categoria 1.2.2 - TRASFERIMENTI PASSIVI										
1.2.2.001	Trasferimenti correnti a Ministeri - fondo sostegno istituti e luoghi della cultura	103.600,00	0,00	67.089,29	36.510,71	17.027,99	19.481,98	36.509,97	0,00	0,74
1.04.01.01.001	Trasferimenti correnti a Ministeri	103.600,00	0,00	67.089,29	36.510,71	17.027,99	19.481,98	36.509,97	0,00	0,74
1.2.2.002	Trasferimenti correnti a Istituzioni Sociali Private	0,00	0,00	0,00	0,00	0,00	0,00	0,00	0,00	0,00
1.04.04.01.001	Trasferimenti correnti a Istituzioni Sociali Private	0,00	0,00	0,00	0,00	0,00	0,00	0,00	0,00	0,00
1.2.2.003	Trasferimenti correnti a imprese	0,00	0,00	0,00	0,00	0,00	0,00	0,00	0,00	0,00
1.04.03.99.999	Trasferimenti correnti a altre imprese	0,00	0,00	0,00	0,00	0,00	0,00	0,00	0,00	0,00
1.2.2.004	Trasferimenti al MEF in attuazione di norme in materia di contenimento di spesa	0,00	0,00	0,00	0,00	0,00	0,00	0,00	0,00	0,00
1.04.01.01.020	Trasferimenti correnti al Ministero dell'economia in attuazione di norme in materia di	0,00	0,00	0,00	0,00	0,00	0,00	0,00	0,00	0,00
1.2.2.005	Trasferimenti correnti a altri Enti di Previdenza n.a.c.	700,00	0,00	453,31	246,69	0,00	246,69	246,69	0,00	0,00
1.04.01.03.999	Trasferimenti correnti a altri Enti di Previdenza n.a.c.	700,00	0,00	453,31	246,69	0,00	246,69	246,69	0,00	0,00
TOTALE Categoria 1.2.2		104.300,00	0,00	67.542,60	36.757,40	17.027,99	19.728,67	36.756,66	0,00	0,74
Categoria 1.2.3 - ONERI FINANZIARI										
1.2.3.001	Uscite e commissioni bancarie	700,00	4.880,00	0,00	5.580,00	312,10	25,00	337,10	0,00	5.242,90
1.03.02.17.002	Oneri per servizio di tesoreria	700,00	4.880,00	0,00	5.580,00	312,10	25,00	337,10	0,00	5.242,90
TOTALE Categoria 1.2.3		700,00	4.880,00	0,00	5.580,00	312,10	25,00	337,10	0,00	5.242,90

CAPITOLO		GESTIONE DI COMPETENZA								
CAP. DPR 97/2003	Descrizione	PREVISIONE				SOMME IMPEGNATE			Differenze dalle Previsioni	
VOCE P.d.C.I.		Previsione Iniziale	Variazioni in +	Variazione in -	Definitive	Pagate	Rimaste da pagare	Totali Impegnati	in più	in meno

Categoria 1.2.4 - ONERI TRIBUTARI

1.2.4.001	IRAP	0,00	0,00	0,00	0,00	0,00	0,00	0,00	0,00	0,00
1.02.01.01.001	Imposta regionale sulle attività produttive (IRAP)	0,00	0,00	0,00	0,00	0,00	0,00	0,00	0,00	0,00
1.2.4.002	Imposta di registro e di bollo	0,00	0,00	0,00	0,00	0,00	0,00	0,00	0,00	0,00
1.02.01.02.001	Imposta di registro e di bollo	0,00	0,00	0,00	0,00	0,00	0,00	0,00	0,00	0,00
1.2.4.003	Tassa rifiuti solidi urbani	62.000,00	0,00	0,00	62.000,00	21.976,07	23.494,87	45.470,94	0,00	16.529,06
1.02.01.06.001	Tassa e/o tariffa smaltimento rifiuti solidi urbani	62.000,00	0,00	0,00	62.000,00	21.976,07	23.494,87	45.470,94	0,00	16.529,06
TOTALE Categoria 1.2.4		62.000,00	0,00	0,00	62.000,00	21.976,07	23.494,87	45.470,94	0,00	16.529,06

Categoria 1.2.5 - POSTE CORRETTIVE E COMPENSATIVE DI ENTRATE CORRENTI

1.2.5.001	Rimborsi di parte corrente a Imprese di somme non dovute o incassate in eccesso	0,00	0,00	0,00	0,00	0,00	0,00	0,00	0,00	0,00
1.09.99.05.001	Rimborsi di parte corrente a Imprese di somme non dovute o incassate in eccesso	0,00	0,00	0,00	0,00	0,00	0,00	0,00	0,00	0,00
1.2.5.002	Aggio riscossione biglietti	182.000,00	0,00	117.859,56	64.140,44	64.057,24	81,90	64.139,14	0,00	1,30
1.03.02.03.999	Altri aggi di riscossione n.a.c.	182.000,00	0,00	117.859,56	64.140,44	64.057,24	81,90	64.139,14	0,00	1,30
TOTALE Categoria 1.2.5		182.000,00	0,00	117.859,56	64.140,44	64.057,24	81,90	64.139,14	0,00	1,30

Categoria 1.2.6 - USCITE NON CLASSIFICABILI IN ALTRE VOCI[illegible]

CAPITOLO		GESTIONE DI COMPETENZA								
CAP. DPR 97/2003	Descrizione	PREVISIONE				SOMME IMPEGNATE			Differenze dalle Previsioni	
		Previsione Iniziale	Variazioni in +	Variazione in -	Definitive	Pagate	Rimaste da pagare	Totali Impegnati	in più	in meno
1.2.6.004	Sanzioni	0,00	0,00	0,00	0,00	0,00	0,00	0,00	0,00	0,00
1.10.05.01.001	Spese dovute a sanzioni	0,00	0,00	0,00	0,00	0,00	0,00	0,00	0,00	0,00
1.2.6.005	Interessi di mora ad altri soggetti	0,00	23.244,19	0,00	23.244,19	0,00	7.656,84	7.656,84	0,00	15.587,35
1.07.06.02.999	Interessi di mora ad altri soggetti	0,00	23.244,19	0,00	23.244,19	0,00	7.656,84	7.656,84	0,00	15.587,35
TOTALE Categoria 1.2.6		0,00	43.854,19	0,00	43.854,19	20.610,00	7.656,84	28.266,84	0,00	15.587,35
TOTALE UPB 1.2		1.222.923,52	197.534,19	185.402,16	1.235.055,55	371.759,09	513.391,07	885.150,16	0,00	349.905,39

UPB 1.3 - FONDO DI RISERVA

Categoria 1.3.1 - FONDO DI RISERVA

1.3.1.001	fondo di riserva	40.310,48	0,00	0,00	40.310,48	0,00	0,00	0,00	0,00	40.310,48
1.10.01.01.001	Fondi di riserva	40.310,48	0,00	0,00	40.310,48	0,00	0,00	0,00	0,00	40.310,48
TOTALE Categoria 1.3.1		40.310,48	0,00	0,00	40.310,48	0,00	0,00	0,00	0,00	40.310,48
TOTALE UPB 1.3		40.310,48	0,00	0,00	40.310,48	0,00	0,00	0,00	0,00	40.310,48

UPB 1.5 - ACCANTONAMENTI A FONDI RISCHI ED ONERI

Categoria 1.5.1 - ACCANTONAMENTI A FONDI RISCHI ED ONERI

1.5.1.001	Fondo crediti di dubbia e difficile esazione di parte corrente	0,00	25.000,00	0,00	25.000,00	0,00	0,00	0,00	0,00	25.000,00
1.10.01.03.001	Fondo crediti di dubbia esigibilità di parte corrente	0,00	25.000,00	0,00	25.000,00	0,00	0,00	0,00	0,00	25.000,00
1.5.1.002	Altri fondi n.a.c. - Fondi di riserva ed altri accantonamenti	0,00	191.812,84	0,00	191.812,84	0,00	0,00	0,00	0,00	191.812,84
1.10.01.99.999	Altri fondi n.a.c.	0,00	191.812,84	0,00	191.812,84	0,00	0,00	0,00	0,00	191.812,84
TOTALE Categoria 1.5.1		0,00	216.812,84	0,00	216.812,84	0,00	0,00	0,00	0,00	216.812,84

CAPITOLO		GESTIONE DI COMPETENZA								
CAP. DPR 97/2003	Descrizione	PREVISIONE				SOMME IMPEGNATE			Differenze dalle Previsioni	
		Previsione Iniziale	Variazioni in +	Variazione in -	Definitive	Pagate	Rimaste da pagare	Totali Impegnati	in più	in meno
VOCE P.d.C.I.										
	TOTALE UPB 1.5	0,00	216.812,84	0,00	216.812,84	0,00	0,00	0,00	0,00	216.812,84
	TOTALE TITOLO I - USCITE CORRENTI	3.781.373,00	738.302,05	412.002,16	4.107.672,89	1.973.513,77	1.113.290,03	3.086.803,80	0,00	1.020.869,09

TITOLO 2 - TITOLO II - USCITE IN CONTO CAPITALE

UPB 2.1 - INVESTIMENTI

Categoria 2.1.1 - ACQUISIZIONE DI BENI DI USO DUREVOLE ED OPERE IMMOBILIARI E INVESTIMENTI

[illegible]

Categoria 2.1.2 - ACQUISIZIONE DI IMMOBILIZZAZIONI TECNICHE

[illegible]

CAPITOLO		GESTIONE DI COMPETENZA								
CAP. DPR 97/2003	Descrizione	PREVISIONE				SOMME IMPEGNATE			Differenze dalle Previsioni	
		Previsione Iniziale	Variazioni in +	Variazione in -	Definitive	Pagate	Rimaste da pagare	Totali Impegnati	in più	in meno
2.1.2.006	Attrezzature n.a.c.	0,00	5.000,00	0,00	5.000,00	0,00	0,00	0,00	0,00	5.000,00
2.02.01.05.999	Attrezzature n.a.c.	0,00	5.000,00	0,00	5.000,00	0,00	0,00	0,00	0,00	5.000,00
2.1.2.007	Macchine per ufficio	0,00	0,00	0,00	0,00	0,00	0,00	0,00	0,00	0,00
2.02.01.06.001	Macchine per ufficio	0,00	0,00	0,00	0,00	0,00	0,00	0,00	0,00	0,00
2.1.2.008	Server	0,00	0,00	0,00	0,00	0,00	0,00	0,00	0,00	0,00
2.02.01.07.001	Server	0,00	0,00	0,00	0,00	0,00	0,00	0,00	0,00	0,00
2.1.2.009	Postazioni di lavoro	2.500,00	24.100,00	0,00	26.600,00	0,00	23.485,00	23.485,00	0,00	3.115,00
2.02.01.07.002	Postazioni di lavoro	2.500,00	24.100,00	0,00	26.600,00	0,00	23.485,00	23.485,00	0,00	3.115,00
2.1.2.010	Periferiche	2.800,00	0,00	0,00	2.800,00	0,00	73,20	73,20	0,00	2.726,80
2.02.01.07.003	Periferiche	2.800,00	0,00	0,00	2.800,00	0,00	73,20	73,20	0,00	2.726,80
2.1.2.011	Apparati di telecomunicazione	0,00	0,00	0,00	0,00	0,00	0,00	0,00	0,00	0,00
2.02.01.07.004	Apparati di telecomunicazione	0,00	0,00	0,00	0,00	0,00	0,00	0,00	0,00	0,00
2.1.2.012	Hardware n.a.c.	7.500,00	0,00	0,00	7.500,00	0,00	2.135,00	2.135,00	0,00	5.365,00
2.02.01.07.999	Hardware n.a.c.	7.500,00	0,00	0,00	7.500,00	0,00	2.135,00	2.135,00	0,00	5.365,00
2.1.2.013	Fondi per migliorare e potenziare le infrastrutture informatiche	0,00	0,00	0,00	0,00	0,00	0,00	0,00	0,00	0,00
2.1.2.014	Dotazione bibliografica	0,00	0,00	0,00	0,00	0,00	0,00	0,00	0,00	0,00
2.02.01.99.001	Materiale bibliografico	0,00	0,00	0,00	0,00	0,00	0,00	0,00	0,00	0,00
2.1.2.015	Acquisto di opere d'arte	0,00	527.162,40	0,00	527.162,40	0,00	500.000,00	500.000,00	0,00	27.162,40
2.02.01.11.001	Oggetti di valore	0,00	527.162,40	0,00	527.162,40	0,00	500.000,00	500.000,00	0,00	27.162,40
2.1.2.016	Acquisto di software	4.880,00	3.159,80	0,00	8.039,80	0,00	5.758,40	5.758,40	0,00	2.281,40
2.02.03.02.001	Sviluppo software e manutenzione evolutiva	4.880,00	3.159,80	0,00	8.039,80	0,00	5.758,40	5.758,40	0,00	2.281,40

CAPITOLO		GESTIONE DI COMPETENZA								
CAP. DPR 97/2003	Descrizione	PREVISIONE				SOMME IMPEGNATE			Differenze dalle Previsioni	
		Previsione Iniziale	Variazioni in +	Variazione in -	Definitive	Pagate	Rimaste da pagare	Totali Impegnati	in più	in meno
2.1.2.017	Acquisto di licenze	0,00	0,00	0,00	0,00	0,00	0,00	0,00	0,00	0,00
2.02.03.02.002	Acquisto software	0,00	0,00	0,00	0,00	0,00	0,00	0,00	0,00	0,00
2.1.2.018	Incarichi professionali per la realizzazione di investimenti	0,00	0,00	0,00	0,00	0,00	0,00	0,00	0,00	0,00
2.02.03.05.001	Incarichi professionali per la realizzazione di investimenti	0,00	0,00	0,00	0,00	0,00	0,00	0,00	0,00	0,00
2.1.2.019	Catalogazione e recupero straordinario patrimonio documentario, fotografico e digitale	0,00	0,00	0,00	0,00	0,00	0,00	0,00	0,00	0,00
2.1.2.020	Recupero, restauro, adeguamento e manutenzione straordinaria di beni immobili e allestimenti museali	676.434,35	4.821.283,35	0,00	5.497.717,70	583.620,33	1.473.330,58	2.056.950,91	0,00	3.440.766,79
2.02.03.06.001	Manutenzione straordinaria su beni demaniali di terzi	676.434,35	4.821.283,35	0,00	5.497.717,70	583.620,33	1.473.330,58	2.056.950,91	0,00	3.440.766,79
2.1.2.021	Restauro e manutenzione straordinaria dotazione bibliografica	0,00	0,00	0,00	0,00	0,00	0,00	0,00	0,00	0,00
2.02.03.06.001	Manutenzione straordinaria su beni demaniali di terzi	0,00	0,00	0,00	0,00	0,00	0,00	0,00	0,00	0,00
2.1.2.022	Restauro e manutenzione straordinaria opere d'arte	20.000,00	123,28	0,00	20.123,28	1.240,00	17.948,80	19.188,80	0,00	934,48
2.02.03.06.001	Manutenzione straordinaria su beni demaniali di terzi	20.000,00	123,28	0,00	20.123,28	1.240,00	17.948,80	19.188,80	0,00	934,48
2.1.2.023	Manutenzione straordinaria aree verdi	0,00	25.000,00	0,00	25.000,00	0,00	24.400,00	24.400,00	0,00	600,00
2.02.03.06.001	Manutenzione straordinaria su beni demaniali di terzi	0,00	25.000,00	0,00	25.000,00	0,00	24.400,00	24.400,00	0,00	600,00
2.1.2.024	Opere d'ingegno e diritti d'autore	0,00	0,00	0,00	0,00	0,00	0,00	0,00	0,00	0,00
2.02.03.04.001	Opere dell'ingegno e Diritti d'autore	0,00	0,00	0,00	0,00	0,00	0,00	0,00	0,00	0,00
2.1.2.025	Adeguamento strutturale, impiantistico e allestimento	5.500.000,00	5.683.316,73	0,00	11.183.316,73	41.785,00	106.098,60	147.883,60	0,00	11.035.433,13
2.02.03.06.001	Manutenzione straordinaria su beni demaniali di terzi	5.500.000,00	5.683.316,73	0,00	11.183.316,73	41.785,00	106.098,60	147.883,60	0,00	11.035.433,13
2.1.2.026	Attrezzature sanitarie	0,00	9.272,00	0,00	9.272,00	0,00	9.150,00	9.150,00	0,00	122,00
2.02.01.05.002	Attrezzature sanitarie	0,00	9.272,00	0,00	9.272,00	0,00	9.150,00	9.150,00	0,00	122,00
TOTALE Categoria 2.1.2		6.230.114,35	13.028.995,75	0,00	19.259.110,10	626.962,53	2.174.159,17	2.801.121,70	0,00	16.457.988,40

CAPITOLO		GESTIONE DI COMPETENZA								
CAP. DPR 97/2003	Descrizione	PREVISIONE				SOMME IMPEGNATE			Differenze dalle Previsioni	
		Previsione Iniziale	Variazioni in +	Variazione in -	Definitive	Pagate	Rimaste da pagare	Totali Impegnati	in più	in meno
VOCE P.d.C.I.										
	TOTALE UPB 2.1	6.230.114,35	13.028.995,75	0,00	19.259.110,10	626.962,53	2.174.159,17	2.801.121,70	0,00	16.457.988,40
UPB 2.2 - ONERI COMUNI IN CONTO CAPITALE										
<u>Categoria 2.2.1 - RIMBORSI DI MUTUI</u>										
2.2.1.001	Rimborso Mutui e altri finanziamenti a medio lungo termine ad altre imprese	0,00	0,00	0,00	0,00	0,00	0,00	0,00	0,00	0,00
4.03.01.04.999	Rimborso Mutui e altri finanziamenti a medio lungo termine ad altre imprese	0,00	0,00	0,00	0,00	0,00	0,00	0,00	0,00	0,00
	TOTALE Categoria 2.2.1	0,00	0,00	0,00	0,00	0,00	0,00	0,00	0,00	0,00
<u>Categoria 2.2.2 - RIMBORSI DI ANTICIPAZIONI PASSIVE</u>										
2.2.2.001	Chiusura Anticipazioni ricevute da istituto tesoriere/cassiere	0,00	0,00	0,00	0,00	0,00	0,00	0,00	0,00	0,00
5.01.01.01.001	Chiusura Anticipazioni ricevute da istituto tesoriere/cassiere	0,00	0,00	0,00	0,00	0,00	0,00	0,00	0,00	0,00
	TOTALE Categoria 2.2.2	0,00	0,00	0,00	0,00	0,00	0,00	0,00	0,00	0,00
<u>Categoria 2.2.5 - ESTINZIONE DEBITI DIVERSI</u>										
2.2.5.001	Estinzione debiti diversi	0,00	0,00	0,00	0,00	0,00	0,00	0,00	0,00	0,00
4.02.02.01.999	Chiusura Anticipazioni a titolo oneroso ricevute da altri soggetti	0,00	0,00	0,00	0,00	0,00	0,00	0,00	0,00	0,00
	TOTALE Categoria 2.2.5	0,00	0,00	0,00	0,00	0,00	0,00	0,00	0,00	0,00
	TOTALE UPB 2.2	0,00	0,00	0,00	0,00	0,00	0,00	0,00	0,00	0,00
	TOTALE TITOLO II - USCITE IN CONTO CAPITALE	6.230.114,35	13.028.995,75	0,00	19.259.110,10	626.962,53	2.174.159,17	2.801.121,70	0,00	16.457.988,40

TITOLO 4 - TITOLO IV - PARTITE DI GIRO

CAPITOLO		GESTIONE DI COMPETENZA								
CAP. DPR 97/2003	Descrizione	PREVISIONE				SOMME IMPEGNATE			Differenze dalle Previsioni	
VOCE P.d.C.I.		Previsione Iniziale	Variazioni in +	Variazione in -	Definitive	Pagate	Rimaste da pagare	Totali Impegnati	in più	in meno

UPB 4.1 - USCITE AVENTI NATURA DI PARTITE DI GIRO

Categoria 4.1.1 - USCITE AVENTI NATURA DI PARTITE DI GIRO

[illegible]

CAPITOLO		GESTIONE DI COMPETENZA								
CAP. DPR 97/2003	Descrizione	PREVISIONE				SOMME IMPEGNATE			Differenze dalle Previsioni	
		Previsione Iniziale	Variazioni in +	Variazione in -	Definitive	Pagate	Rimaste da pagare	Totali Impegnati	in più	in meno
4.1.1.010	spese non andate a buon fine	50.000,00	0,00	0,00	50.000,00	985,00	985,00	1.970,00	0,00	48.030,00
7.01.99.01.001	Spese non andate a buon fine	50.000,00	0,00	0,00	50.000,00	985,00	985,00	1.970,00	0,00	48.030,00
TOTALE Categoria 4.1.1		2.153.000,00	0,00	0,00	2.153.000,00	663.843,50	50.087,08	713.930,58	0,00	1.439.069,42
Categoria 4.1.5 - USCITE PER C/TO TERZI										
4.1.5.001	Debiti pregressi	0,00	0,00	0,00	0,00	0,00	0,00	0,00	0,00	0,00
7.02.01.02.001	Acquisto di servizi per conto di terzi	0,00	0,00	0,00	0,00	0,00	0,00	0,00	0,00	0,00
4.1.5.002	Acquisto di servizi per conto di terzi	0,00	0,00	0,00	0,00	0,00	0,00	0,00	0,00	0,00
7.02.01.02.001	Acquisto di servizi per conto di terzi	0,00	0,00	0,00	0,00	0,00	0,00	0,00	0,00	0,00
TOTALE Categoria 4.1.5		0,00	0,00	0,00	0,00	0,00	0,00	0,00	0,00	0,00
TOTALE UPB 4.1		2.153.000,00	0,00	0,00	2.153.000,00	663.843,50	50.087,08	713.930,58	0,00	1.439.069,42
TOTALE TITOLO IV - PARTITE DI GIRO		2.153.000,00	0,00	0,00	2.153.000,00	663.843,50	50.087,08	713.930,58	0,00	1.439.069,42
Riepilogo delle Spese										
	TITOLO 1	3.781.373,00	738.302,05	412.002,16	4.107.672,89	1.973.513,77	1.113.290,03	3.086.803,80	0,00	1.020.869,09
	TITOLO 2	6.230.114,35	13.028.995,75	0,00	19.259.110,10	626.962,53	2.174.159,17	2.801.121,70	0,00	16.457.988,40
	TITOLO 4	2.153.000,00	0,00	0,00	2.153.000,00	663.843,50	50.087,08	713.930,58	0,00	1.439.069,42
	TOTALE GENERALE SPESE	12.164.487,35	13.767.297,80	412.002,16	25.519.782,99	3.264.319,80	3.337.536,28	6.601.856,08	0,00	18.917.926,91
DIFFERENZIALI					0,00	6.500.381,48				
TOTALE A PAREGGIO					25.519.782,99	13.102.237,56				

GESTIONE DEI RESIDUI							GESTIONE DI CASSA				TOTALE DEI RESIDUI PASSIVI AL TERMINE DELL'ESERCIZIO
CAP. DPR 97/2003	Residui Inizio Esercizio	Pagati	Rimasti da Pagare	Totali	VARIAZIONI		Previsioni	Pagamenti	Differenze dalle Previsioni		
VOCE P.d.C.I.					in più	in meno			in più	in meno	

1.1.1.001	16.080,00	16.080,00	0,00	16.080,00	0,00	0,00	57.380,00	16.080,00	0,00	41.300,00	38.396,00
1.03.02.01.008	16.080,00	16.080,00	0,00	16.080,00	0,00	0,00	57.380,00	16.080,00	0,00	41.300,00	38.396,00
1.1.1.002	0,00	0,00	0,00	0,00	0,00	0,00	250,00	89,00	0,00	161,00	0,00
1.03.02.01.002	0,00	0,00	0,00	0,00	0,00	0,00	250,00	89,00	0,00	161,00	0,00
	16.080,00	16.080,00	0,00	16.080,00	0,00	0,00	57.630,00	16.169,00	0,00	41.461,00	38.396,00

1.1.2.001	0,00	0,00	0,00	0,00	0,00	0,00	0,00	0,00	0,00	0,00	0,00
1.01.01.01.003	0,00	0,00	0,00	0,00	0,00	0,00	0,00	0,00	0,00	0,00	0,00
1.01.01.01.004	0,00	0,00	0,00	0,00	0,00	0,00	0,00	0,00	0,00	0,00	0,00
1.1.2.002	888,21	888,21	0,00	888,21	0,00	0,00	63.906,62	43.522,38	0,00	20.384,24	2.091,60
1.01.01.02.002	888,21	888,21	0,00	888,21	0,00	0,00	63.906,62	43.522,38	0,00	20.384,24	2.091,60
1.1.2.003	0,00	0,00	0,00	0,00	0,00	0,00	0,00	0,00	0,00	0,00	0,00
1.01.02.01.001	0,00	0,00	0,00	0,00	0,00	0,00	0,00	0,00	0,00	0,00	0,00
1.1.2.004	73,00	0,00	73,00	73,00	0,00	0,00	3.073,00	361,25	0,00	2.711,75	146,00

GESTIONE DEI RESIDUI							GESTIONE DI CASSA				TOTALE DEI RESIDUI PASSIVI AL TERMINE DELL'ESERCIZIO
CAP. DPR 97/2003	Residui Inizio Esercizio	Pagati	Rimasti da Pagare	Totali	VARIAZIONI		Previsioni	Pagamenti	Differenze dalle Previsioni		
VOCE P.d.C.I.					in più	in meno			in più	in meno	
1.03.02.02.001	73,00	0,00	73,00	73,00	0,00	0,00	3.073,00	361,25	0,00	2.711,75	146,00
1.1.2.005	0,00	0,00	0,00	0,00	0,00	0,00	0,00	0,00	0,00	0,00	0,00
1.03.02.02.001	0,00	0,00	0,00	0,00	0,00	0,00	0,00	0,00	0,00	0,00	0,00
<hr/>											
	961,21	888,21	73,00	961,21	0,00	0,00	66.979,62	43.883,63	0,00	23.095,99	2.237,60
<hr/>											
1.1.3.001	0,00	0,00	0,00	0,00	0,00	0,00	729,00	0,00	0,00	729,00	652,00
1.03.01.01.001	0,00	0,00	0,00	0,00	0,00	0,00	729,00	0,00	0,00	729,00	652,00
1.1.3.005	2.156,03	2.156,03	0,00	2.156,03	0,00	0,00	9.356,03	2.156,03	0,00	7.200,00	4.292,56
1.03.01.02.001	2.156,03	2.156,03	0,00	2.156,03	0,00	0,00	9.356,03	2.156,03	0,00	7.200,00	4.292,56
1.1.3.010	0,00	0,00	0,00	0,00	0,00	0,00	0,00	0,00	0,00	0,00	0,00
1.03.01.02.002	0,00	0,00	0,00	0,00	0,00	0,00	0,00	0,00	0,00	0,00	0,00
1.1.3.015	0,00	0,00	0,00	0,00	0,00	0,00	0,00	0,00	0,00	0,00	0,00
1.03.01.02.004	0,00	0,00	0,00	0,00	0,00	0,00	0,00	0,00	0,00	0,00	0,00
1.1.3.020	0,00	0,00	0,00	0,00	0,00	0,00	3.500,00	266,21	0,00	3.233,79	518,50
1.03.01.02.006	0,00	0,00	0,00	0,00	0,00	0,00	3.500,00	266,21	0,00	3.233,79	518,50
1.1.3.025	0,00	0,00	0,00	0,00	0,00	0,00	0,00	0,00	0,00	0,00	0,00
1.03.01.02.007	0,00	0,00	0,00	0,00	0,00	0,00	0,00	0,00	0,00	0,00	0,00
1.1.3.040	0,00	0,00	0,00	0,00	0,00	0,00	0,00	0,00	0,00	0,00	0,00
1.03.01.02.999	0,00	0,00	0,00	0,00	0,00	0,00	0,00	0,00	0,00	0,00	0,00
1.1.3.045	0,00	0,00	0,00	0,00	0,00	0,00	6.200,00	4.350,03	0,00	1.849,97	256,20

[illegible]

GESTIONE DEI RESIDUI							GESTIONE DI CASSA				TOTALE DEI RESIDUI PASSIVI AL TERMINE DELL'ESERCIZIO
CAP. DPR 97/2003	Residui Inizio Esercizio	Pagati	Rimasti da Pagare	Totali	VARIAZIONI		Previsioni	Pagamenti	Differenze dalle Previsioni		
VOCE P.d.C.I.					in più	in meno			in più	in meno	
1.1.3.125	4.499,52	4.499,52	0,00	4.499,52	0,00	0,00	71.390,56	19.111,93	0,00	52.278,63	0,00
1.03.02.07.006	4.499,52	4.499,52	0,00	4.499,52	0,00	0,00	71.390,56	19.111,93	0,00	52.278,63	0,00
1.1.3.126	1.354,20	1.354,20	0,00	1.354,20	0,00	0,00	2.708,40	1.354,20	0,00	1.354,20	1.354,20
1.03.02.07.007	1.354,20	1.354,20	0,00	1.354,20	0,00	0,00	2.708,40	1.354,20	0,00	1.354,20	1.354,20
1.1.3.130	0,00	0,00	0,00	0,00	0,00	0,00	0,00	0,00	0,00	0,00	0,00
1.03.02.07.008	0,00	0,00	0,00	0,00	0,00	0,00	0,00	0,00	0,00	0,00	0,00
1.1.3.135	0,00	0,00	0,00	0,00	0,00	0,00	0,00	0,00	0,00	0,00	0,00
1.03.02.09.001	0,00	0,00	0,00	0,00	0,00	0,00	0,00	0,00	0,00	0,00	0,00
1.1.3.140	0,00	0,00	0,00	0,00	0,00	0,00	1.000,00	78,03	0,00	921,97	366,00
1.03.02.09.003	0,00	0,00	0,00	0,00	0,00	0,00	1.000,00	78,03	0,00	921,97	366,00
1.1.3.145	143.350,54	85.517,82	57.832,72	143.350,54	0,00	0,00	822.350,54	586.840,89	0,00	235.509,65	192.623,62
1.03.02.09.004	143.350,54	85.517,82	57.832,72	143.350,54	0,00	0,00	822.350,54	586.840,89	0,00	235.509,65	192.623,62
1.1.3.150	10.321,20	9.711,20	610,00	10.321,20	0,00	0,00	49.721,20	22.521,20	0,00	27.200,00	24.400,00
1.03.02.09.005	10.321,20	9.711,20	610,00	10.321,20	0,00	0,00	49.721,20	22.521,20	0,00	27.200,00	24.400,00
1.1.3.155	0,00	0,00	0,00	0,00	0,00	0,00	0,00	0,00	0,00	0,00	0,00
1.03.02.09.006	0,00	0,00	0,00	0,00	0,00	0,00	0,00	0,00	0,00	0,00	0,00
1.1.3.160	0,00	0,00	0,00	0,00	0,00	0,00	0,00	0,00	0,00	0,00	0,00
1.03.02.09.008	0,00	0,00	0,00	0,00	0,00	0,00	0,00	0,00	0,00	0,00	0,00
1.1.3.161	9.077,20	6.762,91	2.314,29	9.077,20	0,00	0,00	56.077,20	30.257,55	0,00	25.819,65	22.907,89
1.03.02.09.009	9.077,20	6.762,91	2.314,29	9.077,20	0,00	0,00	56.077,20	30.257,55	0,00	25.819,65	22.907,89
1.1.3.162	0,00	0,00	0,00	0,00	0,00	0,00	30.000,00	25.620,00	0,00	4.380,00	4.270,00

RENDICONTO FINANZIARIO GESTIONALE ANNUALE DPR 97/2003 - CIRC. MEF 27/2015
ESERCIZIO 2020 - SPESE

GESTIONE DEI RESIDUI							GESTIONE DI CASSA				TOTALE DEI RESIDUI PASSIVI AL TERMINE DELL'ESERCIZIO
CAP. DPR 97/2003	Residui Inizio Esercizio	Pagati	Rimasti da Pagare	Totali	VARIAZIONI		Previsioni	Pagamenti	Differenze dalle Previsioni		
VOCE P.d.C.I.					in più	in meno			in più	in meno	
1.1.3.240	0,00	0,00	0,00	0,00	0,00	0,00	0,00	0,00	0,00	0,00	0,00
1.03.02.18.001	0,00	0,00	0,00	0,00	0,00	0,00	0,00	0,00	0,00	0,00	0,00
1.1.3.245	7.320,00	7.320,00	0,00	7.320,00	0,00	0,00	32.916,00	10.370,00	0,00	22.546,00	16.470,00
1.03.02.19.001	7.320,00	7.320,00	0,00	7.320,00	0,00	0,00	32.916,00	10.370,00	0,00	22.546,00	16.470,00
1.1.3.250	0,00	0,00	0,00	0,00	0,00	0,00	0,00	0,00	0,00	0,00	0,00
1.03.02.19.005	0,00	0,00	0,00	0,00	0,00	0,00	0,00	0,00	0,00	0,00	0,00
1.1.3.255	0,00	0,00	0,00	0,00	0,00	0,00	0,00	0,00	0,00	0,00	0,00
1.03.02.99.003	0,00	0,00	0,00	0,00	0,00	0,00	0,00	0,00	0,00	0,00	0,00
1.1.3.270	5.659,07	5.331,40	327,67	5.659,07	0,00	0,00	31.653,27	15.994,20	0,00	15.659,07	11.982,85
1.03.02.99.999	5.659,07	5.331,40	327,67	5.659,07	0,00	0,00	31.653,27	15.994,20	0,00	15.659,07	11.982,85
1.1.3.280	544,50	544,50	0,00	544,50	0,00	0,00	20.544,50	16.762,59	0,00	3.781,91	2.801,70
1.10.04.01.001	544,50	544,50	0,00	544,50	0,00	0,00	15.544,50	14.245,30	0,00	1.299,20	1.299,20
1.10.04.01.002	0,00	0,00	0,00	0,00	0,00	0,00	0,00	0,00	0,00	0,00	0,00
1.10.04.01.003	0,00	0,00	0,00	0,00	0,00	0,00	5.000,00	2.517,29	0,00	2.482,71	1.502,50
	407.437,41	322.626,11	84.810,52	407.436,63	0,00	0,78	2.915.363,02	1.881.296,37	0,00	1.034.066,65	644.148,88
	424.478,62	339.594,32	84.883,52	424.477,84	0,00	0,78	3.039.972,64	1.941.349,00	0,00	1.098.623,64	684.782,48
1.2.1.030	975,76	0,00	975,76	975,76	0,00	0,00	975,76	0,00	0,00	975,76	975,76

GESTIONE DEI RESIDUI							GESTIONE DI CASSA				TOTALE DEI RESIDUI PASSIVI AL TERMINE DELL'ESERCIZIO
CAP. DPR 97/2003	Residui Inizio Esercizio	Pagati	Rimasti da Pagare	Totali	VARIAZIONI		Previsioni	Pagamenti	Differenze dalle Previsioni		
VOCE P.d.C.I.					in più	in meno			in più	in meno	
1.03.01.02.008	975,76	0,00	975,76	975,76	0,00	0,00	975,76	0,00	0,00	975,76	975,76
1.2.1.035	2.795,98	2.332,38	463,60	2.795,98	0,00	0,00	5.295,98	2.332,38	0,00	2.963,60	2.872,55
1.03.01.02.008	2.795,98	2.332,38	463,60	2.795,98	0,00	0,00	5.295,98	2.332,38	0,00	2.963,60	2.872,55
1.2.1.060	9.252,94	4.880,00	4.372,94	9.252,94	0,00	0,00	49.252,94	8.158,07	0,00	41.094,87	4.372,94
1.03.02.02.004	9.252,94	4.880,00	4.372,94	9.252,94	0,00	0,00	49.252,94	8.158,07	0,00	41.094,87	4.372,94
1.2.1.065	212.389,39	151.827,33	51.060,02	202.887,35	0,00	9.502,04	902.389,39	365.000,31	0,00	537.389,08	366.474,48
1.03.02.02.005	212.389,39	151.827,33	51.060,02	202.887,35	0,00	9.502,04	902.389,39	365.000,31	0,00	537.389,08	366.474,48
1.2.1.070	0,00	0,00	0,00	0,00	0,00	0,00	0,00	0,00	0,00	0,00	0,00
1.03.02.02.999	0,00	0,00	0,00	0,00	0,00	0,00	0,00	0,00	0,00	0,00	0,00
1.2.1.115	6.544,87	4.999,56	1.545,31	6.544,87	0,00	0,00	14.468,39	10.412,70	0,00	4.055,69	3.981,04
1.03.02.07.003	6.544,87	4.999,56	1.545,31	6.544,87	0,00	0,00	14.468,39	10.412,70	0,00	4.055,69	3.981,04
1.2.1.170	0,00	0,00	0,00	0,00	0,00	0,00	2.500,00	487,50	0,00	2.012,50	208,00
1.03.02.11.001	0,00	0,00	0,00	0,00	0,00	0,00	2.500,00	487,50	0,00	2.012,50	208,00
1.2.1.175	0,00	0,00	0,00	0,00	0,00	0,00	0,00	0,00	0,00	0,00	0,00
1.03.02.11.009	0,00	0,00	0,00	0,00	0,00	0,00	0,00	0,00	0,00	0,00	0,00
1.2.1.180	169.700,99	119.021,90	46.928,05	165.949,95	0,00	3.751,04	369.700,99	144.445,90	0,00	225.255,09	147.369,93
1.03.02.11.999	169.700,99	119.021,90	46.928,05	165.949,95	0,00	3.751,04	369.700,99	144.445,90	0,00	225.255,09	147.369,93
1.2.1.260	10.000,00	10.000,00	0,00	10.000,00	0,00	0,00	25.000,00	10.000,00	0,00	15.000,00	15.000,00
1.03.02.99.999	10.000,00	10.000,00	0,00	10.000,00	0,00	0,00	25.000,00	10.000,00	0,00	15.000,00	15.000,00
1.2.1.265	22.450,00	21.650,00	800,00	22.450,00	0,00	0,00	82.750,00	21.650,00	0,00	61.100,00	22.799,99
1.03.02.99.999	22.450,00	21.650,00	800,00	22.450,00	0,00	0,00	82.750,00	21.650,00	0,00	61.100,00	22.799,99

GESTIONE DEI RESIDUI							GESTIONE DI CASSA				TOTALE DEI RESIDUI PASSIVI AL TERMINE DELL'ESERCIZIO
CAP. DPR 97/2003	Residui Inizio Esercizio	Pagati	Rimasti da Pagare	Totali	VARIAZIONI		Previsioni	Pagamenti	Differenze dalle Previsioni		
VOCE P.d.C.I.					in più	in meno			in più	in meno	
1.2.1.270	0,00	0,00	0,00	0,00	0,00	0,00	4.500,00	0,00	0,00	4.500,00	4.494,78
1.03.01.01.002	0,00	0,00	0,00	0,00	0,00	0,00	4.500,00	0,00	0,00	4.500,00	4.494,78
<hr/>											
	434.109,93	314.711,17	106.145,68	420.856,85	0,00	13.253,08	1.456.833,45	562.486,86	0,00	894.346,59	568.549,47
<hr/>											
1.2.2.001	30.469,77	30.469,77	0,00	30.469,77	0,00	0,00	66.980,48	47.497,76	0,00	19.482,72	19.481,98
1.04.01.01.001	30.469,77	30.469,77	0,00	30.469,77	0,00	0,00	66.980,48	47.497,76	0,00	19.482,72	19.481,98
1.2.2.002	0,00	0,00	0,00	0,00	0,00	0,00	0,00	0,00	0,00	0,00	0,00
1.04.04.01.001	0,00	0,00	0,00	0,00	0,00	0,00	0,00	0,00	0,00	0,00	0,00
1.2.2.003	0,00	0,00	0,00	0,00	0,00	0,00	0,00	0,00	0,00	0,00	0,00
1.04.03.99.999	0,00	0,00	0,00	0,00	0,00	0,00	0,00	0,00	0,00	0,00	0,00
1.2.2.004	0,00	0,00	0,00	0,00	0,00	0,00	0,00	0,00	0,00	0,00	0,00
1.04.01.01.020	0,00	0,00	0,00	0,00	0,00	0,00	0,00	0,00	0,00	0,00	0,00
1.2.2.005	738,23	738,23	0,00	738,23	0,00	0,00	984,92	738,23	0,00	246,69	246,69
1.04.01.03.999	738,23	738,23	0,00	738,23	0,00	0,00	984,92	738,23	0,00	246,69	246,69
<hr/>											
	31.208,00	31.208,00	0,00	31.208,00	0,00	0,00	67.965,40	48.235,99	0,00	19.729,41	19.728,67
<hr/>											
1.2.3.001	0,10	0,10	0,00	0,10	0,00	0,00	5.580,10	312,20	0,00	5.267,90	25,00
1.03.02.17.002	0,10	0,10	0,00	0,10	0,00	0,00	5.580,10	312,20	0,00	5.267,90	25,00
<hr/>											
	0,10	0,10	0,00	0,10	0,00	0,00	5.580,10	312,20	0,00	5.267,90	25,00

[illegible]

GESTIONE DEI RESIDUI							GESTIONE DI CASSA				TOTALE DEI RESIDUI PASSIVI AL TERMINE DELL'ESERCIZIO
CAP. DPR 97/2003	Residui Inizio Esercizio	Pagati	Rimasti da Pagare	Totali	VARIAZIONI		Previsioni	Pagamenti	Differenze dalle Previsioni		
VOCE P.d.C.I.					in più	in meno			in più	in meno	
1.2.6.004	355,27	0,00	355,27	355,27	0,00	0,00	355,27	0,00	0,00	355,27	355,27
1.10.05.01.001	355,27	0,00	355,27	355,27	0,00	0,00	355,27	0,00	0,00	355,27	355,27
1.2.6.005	188.478,16	0,00	188.478,16	188.478,16	0,00	0,00	211.722,35	0,00	0,00	211.722,35	196.135,00
1.07.06.02.999	188.478,16	0,00	188.478,16	188.478,16	0,00	0,00	211.722,35	0,00	0,00	211.722,35	196.135,00
	188.833,43	0,00	188.833,43	188.833,43	0,00	0,00	232.687,62	20.610,00	0,00	212.077,62	196.490,27
	715.352,70	407.120,51	294.979,11	702.099,62	0,00	13.253,08	1.950.408,25	778.879,60	0,00	1.171.528,65	808.370,18
1.3.1.001	0,00	0,00	0,00	0,00	0,00	0,00	40.310,48	0,00	0,00	40.310,48	0,00
1.10.01.01.001	0,00	0,00	0,00	0,00	0,00	0,00	40.310,48	0,00	0,00	40.310,48	0,00
	0,00	0,00	0,00	0,00	0,00	0,00	40.310,48	0,00	0,00	40.310,48	0,00
	0,00	0,00	0,00	0,00	0,00	0,00	40.310,48	0,00	0,00	40.310,48	0,00
1.5.1.001	0,00	0,00	0,00	0,00	0,00	0,00	25.000,00	0,00	0,00	25.000,00	0,00
1.10.01.03.001	0,00	0,00	0,00	0,00	0,00	0,00	25.000,00	0,00	0,00	25.000,00	0,00
1.5.1.002	0,00	0,00	0,00	0,00	0,00	0,00	191.812,84	0,00	0,00	191.812,84	0,00
1.10.01.99.999	0,00	0,00	0,00	0,00	0,00	0,00	191.812,84	0,00	0,00	191.812,84	0,00
	0,00	0,00	0,00	0,00	0,00	0,00	216.812,84	0,00	0,00	216.812,84	0,00

[illegible]

GESTIONE DEI RESIDUI							GESTIONE DI CASSA				TOTALE DEI RESIDUI PASSIVI AL TERMINE DELL'ESERCIZIO
CAP. DPR 97/2003	Residui Inizio Esercizio	Pagati	Rimasti da Pagare	Totali	VARIAZIONI		Previsioni	Pagamenti	Differenze dalle Previsioni		
VOCE P.d.C.I.					in più	in meno			in più	in meno	
2.1.2.006	0,00	0,00	0,00	0,00	0,00	0,00	5.000,00	0,00	0,00	5.000,00	0,00
2.02.01.05.999	0,00	0,00	0,00	0,00	0,00	0,00	5.000,00	0,00	0,00	5.000,00	0,00
2.1.2.007	0,00	0,00	0,00	0,00	0,00	0,00	0,00	0,00	0,00	0,00	0,00
2.02.01.06.001	0,00	0,00	0,00	0,00	0,00	0,00	0,00	0,00	0,00	0,00	0,00
2.1.2.008	0,00	0,00	0,00	0,00	0,00	0,00	0,00	0,00	0,00	0,00	0,00
2.02.01.07.001	0,00	0,00	0,00	0,00	0,00	0,00	0,00	0,00	0,00	0,00	0,00
2.1.2.009	9.685,38	9.685,38	0,00	9.685,38	0,00	0,00	36.285,38	9.685,38	0,00	26.600,00	23.485,00
2.02.01.07.002	9.685,38	9.685,38	0,00	9.685,38	0,00	0,00	36.285,38	9.685,38	0,00	26.600,00	23.485,00
2.1.2.010	0,00	0,00	0,00	0,00	0,00	0,00	2.800,00	0,00	0,00	2.800,00	73,20
2.02.01.07.003	0,00	0,00	0,00	0,00	0,00	0,00	2.800,00	0,00	0,00	2.800,00	73,20
2.1.2.011	219,60	0,00	219,60	219,60	0,00	0,00	219,60	0,00	0,00	219,60	219,60
2.02.01.07.004	219,60	0,00	219,60	219,60	0,00	0,00	219,60	0,00	0,00	219,60	219,60
2.1.2.012	16.668,35	16.668,35	0,00	16.668,35	0,00	0,00	24.168,35	16.668,35	0,00	7.500,00	2.135,00
2.02.01.07.999	16.668,35	16.668,35	0,00	16.668,35	0,00	0,00	24.168,35	16.668,35	0,00	7.500,00	2.135,00
2.1.2.013	0,00	0,00	0,00	0,00	0,00	0,00	0,00	0,00	0,00	0,00	0,00
2.1.2.014	0,00	0,00	0,00	0,00	0,00	0,00	0,00	0,00	0,00	0,00	0,00
2.02.01.99.001	0,00	0,00	0,00	0,00	0,00	0,00	0,00	0,00	0,00	0,00	0,00
2.1.2.015	386.429,00	386.429,00	0,00	386.429,00	0,00	0,00	913.591,40	386.429,00	0,00	527.162,40	500.000,00
2.02.01.11.001	386.429,00	386.429,00	0,00	386.429,00	0,00	0,00	913.591,40	386.429,00	0,00	527.162,40	500.000,00
2.1.2.016	8.735,94	3.855,94	4.880,00	8.735,94	0,00	0,00	16.775,74	3.855,94	0,00	12.919,80	10.638,40
2.02.03.02.001	8.735,94	3.855,94	4.880,00	8.735,94	0,00	0,00	16.775,74	3.855,94	0,00	12.919,80	10.638,40

GESTIONE DEI RESIDUI							GESTIONE DI CASSA				TOTALE DEI RESIDUI PASSIVI AL TERMINE DELL'ESERCIZIO
CAP. DPR 97/2003	Residui Inizio Esercizio	Pagati	Rimasti da Pagare	Totali	VARIAZIONI		Previsioni	Pagamenti	Differenze dalle Previsioni		
VOCE P.d.C.I.					in più	in meno			in più	in meno	
2.1.2.017	0,00	0,00	0,00	0,00	0,00	0,00	0,00	0,00	0,00	0,00	0,00
2.02.03.02.002	0,00	0,00	0,00	0,00	0,00	0,00	0,00	0,00	0,00	0,00	0,00
2.1.2.018	503,36	0,00	503,36	503,36	0,00	0,00	503,36	0,00	0,00	503,36	503,36
2.02.03.05.001	503,36	0,00	503,36	503,36	0,00	0,00	503,36	0,00	0,00	503,36	503,36
2.1.2.019	0,00	0,00	0,00	0,00	0,00	0,00	0,00	0,00	0,00	0,00	0,00
2.1.2.020	2.136.853,27	856.017,93	1.280.830,47	2.136.848,40	0,00	4,87	7.634.570,97	1.439.638,26	0,00	6.194.932,71	2.754.161,05
2.02.03.06.001	2.136.853,27	856.017,93	1.280.830,47	2.136.848,40	0,00	4,87	7.634.570,97	1.439.638,26	0,00	6.194.932,71	2.754.161,05
2.1.2.021	0,00	0,00	0,00	0,00	0,00	0,00	0,00	0,00	0,00	0,00	0,00
2.02.03.06.001	0,00	0,00	0,00	0,00	0,00	0,00	0,00	0,00	0,00	0,00	0,00
2.1.2.022	31.651,59	26.307,99	5.343,60	31.651,59	0,00	0,00	51.774,87	27.547,99	0,00	24.226,88	23.292,40
2.02.03.06.001	31.651,59	26.307,99	5.343,60	31.651,59	0,00	0,00	51.774,87	27.547,99	0,00	24.226,88	23.292,40
2.1.2.023	0,00	0,00	0,00	0,00	0,00	0,00	25.000,00	0,00	0,00	25.000,00	24.400,00
2.02.03.06.001	0,00	0,00	0,00	0,00	0,00	0,00	25.000,00	0,00	0,00	25.000,00	24.400,00
2.1.2.024	0,00	0,00	0,00	0,00	0,00	0,00	0,00	0,00	0,00	0,00	0,00
2.02.03.04.001	0,00	0,00	0,00	0,00	0,00	0,00	0,00	0,00	0,00	0,00	0,00
2.1.2.025	200.860,84	124.801,84	76.059,00	200.860,84	0,00	0,00	11.384.177,57	166.586,84	0,00	11.217.590,73	182.157,60
2.02.03.06.001	200.860,84	124.801,84	76.059,00	200.860,84	0,00	0,00	11.384.177,57	166.586,84	0,00	11.217.590,73	182.157,60
2.1.2.026	0,00	0,00	0,00	0,00	0,00	0,00	9.272,00	0,00	0,00	9.272,00	9.150,00
2.02.01.05.002	0,00	0,00	0,00	0,00	0,00	0,00	9.272,00	0,00	0,00	9.272,00	9.150,00
	2.909.955,95	1.490.283,88	1.419.667,20	2.909.951,08	0,00	4,87	22.169.066,05	2.117.246,41	0,00	20.051.819,64	3.593.826,37

GESTIONE DEI RESIDUI							GESTIONE DI CASSA				TOTALE DEI RESIDUI PASSIVI AL TERMINE DELL'ESERCIZIO
CAP. DPR 97/2003	Residui Inizio Esercizio	Pagati	Rimasti da Pagare	Totali	VARIAZIONI		Previsioni	Pagamenti	Differenze dalle Previsioni		
VOCE P.d.C.I.					in più	in meno			in più	in meno	
	2.909.955,95	1.490.283,88	1.419.667,20	2.909.951,08	0,00	4,87	22.169.066,05	2.117.246,41	0,00	20.051.819,64	3.593.826,37
2.2.1.001	0,00	0,00	0,00	0,00	0,00	0,00	0,00	0,00	0,00	0,00	0,00
4.03.01.04.999	0,00	0,00	0,00	0,00	0,00	0,00	0,00	0,00	0,00	0,00	0,00
	0,00	0,00	0,00	0,00	0,00	0,00	0,00	0,00	0,00	0,00	0,00
2.2.2.001	0,00	0,00	0,00	0,00	0,00	0,00	0,00	0,00	0,00	0,00	0,00
5.01.01.01.001	0,00	0,00	0,00	0,00	0,00	0,00	0,00	0,00	0,00	0,00	0,00
	0,00	0,00	0,00	0,00	0,00	0,00	0,00	0,00	0,00	0,00	0,00
2.2.5.001	0,00	0,00	0,00	0,00	0,00	0,00	0,00	0,00	0,00	0,00	0,00
4.02.02.01.999	0,00	0,00	0,00	0,00	0,00	0,00	0,00	0,00	0,00	0,00	0,00
	0,00	0,00	0,00	0,00	0,00	0,00	0,00	0,00	0,00	0,00	0,00
	0,00	0,00	0,00	0,00	0,00	0,00	0,00	0,00	0,00	0,00	0,00
	2.909.955,95	1.490.283,88	1.419.667,20	2.909.951,08	0,00	4,87	22.169.066,05	2.117.246,41	0,00	20.051.819,64	3.593.826,37

GESTIONE DEI RESIDUI						GESTIONE DI CASSA				TOTALE DEI RESIDUI PASSIVI AL TERMINE DELL'ESERCIZIO	
CAP. DPR 97/2003	Residui Inizio Esercizio	Pagati	Rimasti da Pagare	Totali	VARIAZIONI		Previsioni	Pagamenti	Differenze dalle Previsioni		
VOCE P.d.C.I.					in più	in meno			in più		in meno

[illegible]

GESTIONE DEI RESIDUI							GESTIONE DI CASSA				TOTALE DEI RESIDUI PASSIVI AL TERMINE DELL'ESERCIZIO
CAP. DPR 97/2003	Residui Inizio Esercizio	Pagati	Rimasti da Pagare	Totali	VARIAZIONI		Previsioni	Pagamenti	Differenze dalle Previsioni		
VOCE P.d.C.I.					in più	in meno			in più	in meno	
4.1.1.010	52,40	0,00	52,40	52,40	0,00	0,00	50.052,40	985,00	0,00	49.067,40	1.037,40
7.01.99.01.001	52,40	0,00	52,40	52,40	0,00	0,00	50.052,40	985,00	0,00	49.067,40	1.037,40
	48.718,90	48.666,50	52,40	48.718,90	0,00	0,00	2.201.718,90	712.510,00	0,00	1.489.208,90	50.139,48
4.1.5.001	34.629,59	204,54	34.425,05	34.629,59	0,00	0,00	34.629,59	204,54	0,00	34.425,05	34.425,05
7.02.01.02.001	34.629,59	204,54	34.425,05	34.629,59	0,00	0,00	34.629,59	204,54	0,00	34.425,05	34.425,05
4.1.5.002	0,00	0,00	0,00	0,00	0,00	0,00	0,00	0,00	0,00	0,00	0,00
7.02.01.02.001	0,00	0,00	0,00	0,00	0,00	0,00	0,00	0,00	0,00	0,00	0,00
	34.629,59	204,54	34.425,05	34.629,59	0,00	0,00	34.629,59	204,54	0,00	34.425,05	34.425,05
	83.348,49	48.871,04	34.477,45	83.348,49	0,00	0,00	2.236.348,49	712.714,54	0,00	1.523.633,95	84.564,53
	83.348,49	48.871,04	34.477,45	83.348,49	0,00	0,00	2.236.348,49	712.714,54	0,00	1.523.633,95	84.564,53
Titolo 1	1.139.831,32	746.714,83	379.862,63	1.126.577,46	0,00	13.253,86	5.247.504,21	2.720.228,60	0,00	2.527.275,61	1.493.152,66
Titolo 2	2.909.955,95	1.490.283,88	1.419.667,20	2.909.951,08	0,00	4,87	22.169.066,05	2.117.246,41	0,00	20.051.819,64	3.593.826,37
Titolo 4	83.348,49	48.871,04	34.477,45	83.348,49	0,00	0,00	2.236.348,49	712.714,54	0,00	1.523.633,95	84.564,53
TOT. GEN.	4.133.135,76	2.285.869,75	1.834.007,28	4.119.877,03	0,00	13.258,73	29.652.918,75	5.550.189,55	0,00	24.102.729,20	5.171.543,56
DIFF.							0,00	2.465.301,34			
TOT. PAR.							29.652.918,75	8.015.490,89			

ESERCIZIO 2020 - SPESE

CAPITOLO		GESTIONE DI COMPETENZA								
		PREVISIONE				SOMME IMPEGNATE			Differenze dalle Previsioni	
Voce	Descrizione	Previsione Iniziale	Variazioni in +	Variazione in -	Definitive	Pagate	Rimaste da pagare	Totali Impegnati	in più	in meno

DISAVANZO DI AMMINISTRAZIONE**TITOLO 1 - TITOLO I - USCITE CORRENTI**

UPB 1.1 - FUNZIONAMENTO

Categoria 1.1.1 - USCITE PER GLI ORGANI DELL'ENTE

1.1.1.001	Compensi agli organi istituzionali di revisione, di controllo ed altri incarichi istituzionali dell'amministrazione	41.300,00	0,00	0,00	41.300,00	0,00	38.396,00	38.396,00	0,00	2.904,00
1.1.1.002	Rimborsi ad organi istituzionali	850,00	0,00	600,00	250,00	89,00	0,00	89,00	0,00	161,00
	TOTALE Categoria 1.1.1	42.150,00	0,00	600,00	41.550,00	89,00	38.396,00	38.485,00	0,00	3.065,00

Categoria 1.1.2 - ONERI PER IL PERSONALE IN ATTIVITA' DI SERVIZIO

1.1.2.001	Compensi accessori al personale a tempo indeterminato	0,00	0,00	0,00	0,00	0,00	0,00	0,00	0,00	0,00
1.1.2.002	Buoni pasto	0,00	63.018,41	0,00	63.018,41	42.634,17	2.091,60	44.725,77	0,00	18.292,64
1.1.2.003	Contributi obbligatori per il personale	0,00	0,00	0,00	0,00	0,00	0,00	0,00	0,00	0,00
1.1.2.004	Rimborso spese per missioni in Italia	3.000,00	0,00	0,00	3.000,00	361,25	73,00	434,25	0,00	2.565,75
1.1.2.005	Rimborso spese per missioni all'estero	0,00	0,00	0,00	0,00	0,00	0,00	0,00	0,00	0,00
TOTALE Categoria 1.1.2		3.000,00	63.018,41	0,00	66.018,41	42.995,42	2.164,60	45.160,02	0,00	20.858,39

Categoria 1.1.3 - USCITE PER L'ACQUISTO DI BENI DI CONSUMO E DI SERVIZI

[illegible]

CAPITOLO		GESTIONE DI COMPETENZA								
		PREVISIONE				SOMME IMPEGNATE			Differenze dalle Previsioni	
Voce	Descrizione	Previsione Iniziale	Variazioni in +	Variazione in -	Definitive	Pagate	Rimaste da pagare	Totali Impegnati	in più	in meno
1.1.3.020	Materiale informatico	3.500,00	0,00	0,00	3.500,00	266,21	518,50	784,71	0,00	2.715,29
1.1.3.025	Materiale tecnico-specialistico	0,00	0,00	0,00	0,00	0,00	0,00	0,00	0,00	0,00
1.1.3.040	Altri beni e materiali di consumo n.a.c.	0,00	0,00	0,00	0,00	0,00	0,00	0,00	0,00	0,00
1.1.3.045	Medicinali e materiale sanitario	200,00	6.000,00	0,00	6.200,00	4.350,03	256,20	4.606,23	0,00	1.593,77
1.1.3.075	Acquisto di servizi per formazione obbligatoria	0,00	0,00	0,00	0,00	0,00	0,00	0,00	0,00	0,00
1.1.3.080	Acquisto di servizi per altre spese per formazione e addestramento n.a.c.	0,00	0,00	0,00	0,00	0,00	0,00	0,00	0,00	0,00
1.1.3.085	Telefonia fissa	48.000,00	0,00	0,00	48.000,00	33.925,23	5.277,74	39.202,97	0,00	8.797,03
1.1.3.086	Telefonia mobile	0,00	0,00	0,00	0,00	0,00	0,00	0,00	0,00	0,00
1.1.3.090	Utenze energia elettrica	661.000,00	0,00	161.000,00	500.000,00	331.518,88	26.188,98	357.707,86	0,00	142.292,14
1.1.3.095	Utenza acqua	10.000,00	0,00	0,00	10.000,00	1.269,01	246,00	1.515,01	0,00	8.484,99
1.1.3.100	Utenze gas	565.000,00	0,00	65.000,00	500.000,00	320.237,42	85.766,08	406.003,50	0,00	93.996,50
1.1.3.105	Fitto locali	0,00	0,00	0,00	0,00	0,00	0,00	0,00	0,00	0,00
1.1.3.110	Noleggio di mezzi di trasporto	0,00	0,00	0,00	0,00	0,00	0,00	0,00	0,00	0,00
1.1.3.120	Noleggi di hardware	0,00	0,00	0,00	0,00	0,00	0,00	0,00	0,00	0,00
1.1.3.125	Licenze Software	10.700,00	56.191,04	0,00	66.891,04	14.612,41	0,00	14.612,41	0,00	52.278,63
1.1.3.126	Altre licenze	0,00	1.354,20	0,00	1.354,20	0,00	1.354,20	1.354,20	0,00	0,00
1.1.3.130	Noleggi di impianti e macchinari	0,00	0,00	0,00	0,00	0,00	0,00	0,00	0,00	0,00
1.1.3.135	Manutenzione ordinaria mezzi di trasporto	0,00	0,00	0,00	0,00	0,00	0,00	0,00	0,00	0,00
1.1.3.140	Manutenzione ordinaria e riparazioni di mobili e arredi	1.000,00	0,00	0,00	1.000,00	78,03	366,00	444,03	0,00	555,97
1.1.3.145	Manutenzione ordinaria e riparazioni di impianti e macchinari	673.000,00	6.000,00	0,00	679.000,00	501.323,07	134.790,90	636.113,97	0,00	42.886,03
1.1.3.150	Manutenzione ordinaria e riparazioni di attrezzature	15.000,00	24.400,00	0,00	39.400,00	12.810,00	23.790,00	36.600,00	0,00	2.800,00
1.1.3.155	Manutenzione ordinaria e riparazioni di macchine per ufficio	0,00	0,00	0,00	0,00	0,00	0,00	0,00	0,00	0,00
1.1.3.160	Manutenzione ordinaria immobili	0,00	0,00	0,00	0,00	0,00	0,00	0,00	0,00	0,00
1.1.3.161	Manutenzione ordinaria e riparazioni di beni immobili di valore culturale, storico ed	47.000,00	0,00	0,00	47.000,00	23.494,64	20.593,60	44.088,24	0,00	2.911,76

CAPITOLO		GESTIONE DI COMPETENZA								
		PREVISIONE				SOMME IMPEGNATE			Differenze dalle Previsioni	
Voce	Descrizione	Previsione Iniziale	Variazioni in +	Variazione in -	Definitive	Pagate	Rimaste da pagare	Totali Impegnati	in più	in meno
artistico										
1.1.3.162	Manutenzione ordinaria e riparazioni di oggetti di valore	30.000,00	0,00	0,00	30.000,00	25.620,00	4.270,00	29.890,00	0,00	110,00
1.1.3.165	Manutenzione ordinaria aree verdi	42.000,00	0,00	0,00	42.000,00	31.386,81	7.844,58	39.231,39	0,00	2.768,61
1.1.3.185	Servizi di sorveglianza, custodia e accoglienza	90.000,00	100.000,00	0,00	190.000,00	64.606,94	124.633,07	189.240,01	0,00	759,99
1.1.3.190	Pulizia e disinfeztazione	160.000,00	5.124,00	0,00	165.124,00	117.967,20	37.729,13	155.696,33	0,00	9.427,67
1.1.3.195	trasporti, facchinaggi, smaltimento rifiuti speciali	27.000,00	0,00	0,00	27.000,00	22.448,00	4.550,60	26.998,60	0,00	1,40
1.1.3.200	Stampa rilegatura e grafica	35.000,00	30.454,54	0,00	65.454,54	21.429,28	43.298,47	64.727,75	0,00	726,79
1.1.3.205	Rimozione e smaltimento di rifiuti tossico-nocivi e di altri materiali	1.000,00	0,00	0,00	1.000,00	0,00	951,60	951,60	0,00	48,40
1.1.3.215	Pubblicazione bandi di gara	0,00	0,00	0,00	0,00	0,00	0,00	0,00	0,00	0,00
1.1.3.220	Spese postali e telegrafiche	3.000,00	1.482,63	0,00	4.482,63	1.365,15	1.010,21	2.375,36	0,00	2.107,27
1.1.3.225	Spese amministrative diverse	1.000,00	0,00	0,00	1.000,00	31,06	31,06	62,12	0,00	937,88
1.1.3.235	Altri oneri finanziari	0,00	0,00	0,00	0,00	0,00	0,00	0,00	0,00	0,00
1.1.3.240	Accertamenti sanitari	0,00	0,00	0,00	0,00	0,00	0,00	0,00	0,00	0,00
1.1.3.245	Gestione e manutenzione ordinaria sistemi informatici - software	14.860,00	10.736,00	0,00	25.596,00	3.050,00	16.470,00	19.520,00	0,00	6.076,00
1.1.3.250	Gestione e manutenzione ordinaria sistemi informatici - hardware	0,00	0,00	0,00	0,00	0,00	0,00	0,00	0,00	0,00
1.1.3.255	Quote di associazioni	0,00	0,00	0,00	0,00	0,00	0,00	0,00	0,00	0,00
1.1.3.270	servizi di sicurezza (D.Lgs.626/94)	10.000,00	15.994,20	0,00	25.994,20	10.662,80	11.655,18	22.317,98	0,00	3.676,22
1.1.3.280	Premi di assicurazione	20.000,00	0,00	0,00	20.000,00	16.218,09	2.801,70	19.019,79	0,00	980,21
TOTALE Categoria 1.1.3		2.472.989,00	260.936,61	226.000,00	2.507.925,61	1.558.670,26	559.338,36	2.118.008,62	0,00	389.916,99
TOTALE UPB 1.1		2.518.139,00	323.955,02	226.600,00	2.615.494,02	1.601.754,68	599.898,96	2.201.653,64	0,00	413.840,38

UPB 1.2 - INTERVENTI DIVERSI

Categoria 1.2.1 - USCITE PER PRESTAZIONI ISTITUZIONALI

CAPITOLO		GESTIONE DI COMPETENZA								
		PREVISIONE				SOMME IMPEGNATE			Differenze dalle Previsioni	
Voce	Descrizione	Previsione Iniziale	Variazioni in +	Variazione in -	Definitive	Pagate	Rimaste da pagare	Totali Impegnati	in più	in meno
1.2.1.030	Acquisto di strumenti per laboratori	0,00	0,00	0,00	0,00	0,00	0,00	0,00	0,00	0,00
1.2.1.035	Acquisto di materie prime per laboratori	2.500,00	0,00	0,00	2.500,00	0,00	2.408,95	2.408,95	0,00	91,05
1.2.1.060	Spese per pubblicità e promozione	40.000,00	0,00	0,00	40.000,00	3.278,07	0,00	3.278,07	0,00	36.721,93
1.2.1.065	Manifestazioni culturali (congressi, convegni, mostre, ecc..)	690.000,00	0,00	0,00	690.000,00	213.172,98	315.414,46	528.587,44	0,00	161.412,56
1.2.1.070	Spese di rappresentanza	0,00	0,00	0,00	0,00	0,00	0,00	0,00	0,00	0,00
1.2.1.115	Noleggi di attrezzature e macchinari	7.923,52	0,00	0,00	7.923,52	5.413,14	2.435,73	7.848,87	0,00	74,65
1.2.1.170	Interpretariato e traduzioni	2.500,00	0,00	0,00	2.500,00	487,50	208,00	695,50	0,00	1.804,50
1.2.1.175	Spese per specifiche ricerche e studi	0,00	0,00	0,00	0,00	0,00	0,00	0,00	0,00	0,00
1.2.1.180	Altre prestazioni professionali e specialistiche	100.000,00	100.000,00	0,00	200.000,00	25.424,00	100.441,88	125.865,88	0,00	74.134,12
1.2.1.260	Spese di catalogazione, inventariazione e censimento	15.000,00	0,00	0,00	15.000,00	0,00	15.000,00	15.000,00	0,00	0,00
1.2.1.265	Attività didattica	11.500,00	48.800,00	0,00	60.300,00	0,00	21.999,99	21.999,99	0,00	38.300,01
1.2.1.270	Pubblicazioni	4.500,00	0,00	0,00	4.500,00	0,00	4.494,78	4.494,78	0,00	5,22
TOTALE Categoria 1.2.1		873.923,52	148.800,00	0,00	1.022.723,52	247.775,69	462.403,79	710.179,48	0,00	312.544,04
Categoria 1.2.2 - TRASFERIMENTI PASSIVI										
1.2.2.001	Trasferimenti correnti a Ministeri - fondo sostegno istituti e luoghi della cultura	103.600,00	0,00	67.089,29	36.510,71	17.027,99	19.481,98	36.509,97	0,00	0,74
1.2.2.002	Trasferimenti correnti a Istituzioni Sociali Private	0,00	0,00	0,00	0,00	0,00	0,00	0,00	0,00	0,00
1.2.2.003	Trasferimenti correnti a imprese	0,00	0,00	0,00	0,00	0,00	0,00	0,00	0,00	0,00
1.2.2.004	Trasferimenti al MEF in attuazione di norme in materia di contenimento di spesa	0,00	0,00	0,00	0,00	0,00	0,00	0,00	0,00	0,00
1.2.2.005	Trasferimenti correnti a altri Enti di Previdenza n.a.c.	700,00	0,00	453,31	246,69	0,00	246,69	246,69	0,00	0,00
TOTALE Categoria 1.2.2		104.300,00	0,00	67.542,60	36.757,40	17.027,99	19.728,67	36.756,66	0,00	0,74
Categoria 1.2.3 - ONERI FINANZIARI										
1.2.3.001	Uscite e commissioni bancarie	700,00	4.880,00	0,00	5.580,00	312,10	25,00	337,10	0,00	5.242,90

CAPITOLO		GESTIONE DI COMPETENZA								
		PREVISIONE				SOMME IMPEGNATE			Differenze dalle Previsioni	
Voce	Descrizione	Previsione Iniziale	Variazioni in +	Variazione in -	Definitive	Pagate	Rimaste da pagare	Totali Impegnati	in più	in meno
TOTALE Categoria 1.2.3		700,00	4.880,00	0,00	5.580,00	312,10	25,00	337,10	0,00	5.242,90
Categoria 1.2.4 - ONERI TRIBUTARI										
1.2.4.001	IRAP	0,00	0,00	0,00	0,00	0,00	0,00	0,00	0,00	0,00
1.2.4.002	Imposta di registro e di bollo	0,00	0,00	0,00	0,00	0,00	0,00	0,00	0,00	0,00
1.2.4.003	Tassa rifiuti solidi urbani	62.000,00	0,00	0,00	62.000,00	21.976,07	23.494,87	45.470,94	0,00	16.529,06
TOTALE Categoria 1.2.4		62.000,00	0,00	0,00	62.000,00	21.976,07	23.494,87	45.470,94	0,00	16.529,06
Categoria 1.2.5 - POSTE CORRETTIVE E COMPENSATIVE DI ENTRATE CORRENTI										
1.2.5.001	Rimborsi di parte corrente a Imprese di somme non dovute o incassate in eccesso	0,00	0,00	0,00	0,00	0,00	0,00	0,00	0,00	0,00
1.2.5.002	Aggio riscossione biglietti	182.000,00	0,00	117.859,56	64.140,44	64.057,24	81,90	64.139,14	0,00	1,30
TOTALE Categoria 1.2.5		182.000,00	0,00	117.859,56	64.140,44	64.057,24	81,90	64.139,14	0,00	1,30
Categoria 1.2.6 - USCITE NON CLASSIFICABILI IN ALTRE VOCI										
1.2.6.001	Esborso da contenziosi e accessori	0,00	20.610,00	0,00	20.610,00	20.610,00	0,00	20.610,00	0,00	0,00
1.2.6.002	Debiti pregressi	0,00	0,00	0,00	0,00	0,00	0,00	0,00	0,00	0,00
1.2.6.003	Oneri vari straordinari	0,00	0,00	0,00	0,00	0,00	0,00	0,00	0,00	0,00
1.2.6.004	Sanzioni	0,00	0,00	0,00	0,00	0,00	0,00	0,00	0,00	0,00
1.2.6.005	Interessi di mora ad altri soggetti	0,00	23.244,19	0,00	23.244,19	0,00	7.656,84	7.656,84	0,00	15.587,35
TOTALE Categoria 1.2.6		0,00	43.854,19	0,00	43.854,19	20.610,00	7.656,84	28.266,84	0,00	15.587,35
TOTALE UPB 1.2		1.222.923,52	197.534,19	185.402,16	1.235.055,55	371.759,09	513.391,07	885.150,16	0,00	349.905,39

UPB 1.3 - FONDO DI RISERVA

Categoria 1.3.1 - FONDO DI RISERVA

ESERCIZIO 2020 - SPESE

CAPITOLO		GESTIONE DI COMPETENZA								
		PREVISIONE				SOMME IMPEGNATE			Differenze dalle Previsioni	
Voce	Descrizione	Previsione Iniziale	Variazioni in +	Variazione in -	Definitive	Pagate	Rimaste da pagare	Totali Impegnati	in più	in meno
1.3.1.001	fondo di riserva	40.310,48	0,00	0,00	40.310,48	0,00	0,00	0,00	0,00	40.310,48
TOTALE Categoria 1.3.1		40.310,48	0,00	0,00	40.310,48	0,00	0,00	0,00	0,00	40.310,48
TOTALE UPB 1.3		40.310,48	0,00	0,00	40.310,48	0,00	0,00	0,00	0,00	40.310,48

UPB 1.5 - ACCANTONAMENTI A FONDI RISCHI ED ONERI

Categoria 1.5.1 - ACCANTONAMENTI A FONDI RISCHI ED ONERI

1.5.1.001	Fondo crediti di dubbia e difficile esazione di parte corrente	0,00	25.000,00	0,00	25.000,00	0,00	0,00	0,00	0,00	25.000,00
1.5.1.002	Altri fondi n.a.c. - Fondi di riserva ed altri accantonamenti	0,00	191.812,84	0,00	191.812,84	0,00	0,00	0,00	0,00	191.812,84
TOTALE Categoria 1.5.1		0,00	216.812,84	0,00	216.812,84	0,00	0,00	0,00	0,00	216.812,84
TOTALE UPB 1.5		0,00	216.812,84	0,00	216.812,84	0,00	0,00	0,00	0,00	216.812,84
TOTALE TITOLO I - USCITE CORRENTI		3.781.373,00	738.302,05	412.002,16	4.107.672,89	1.973.513,77	1.113.290,03	3.086.803,80	0,00	1.020.869,09

TITOLO 2 - TITOLO II - USCITE IN CONTO CAPITALE

UPB 2.1 - INVESTIMENTI

Categoria 2.1.1 - ACQUISIZIONE DI BENI DI USO DUREVOLE ED OPERE IMMOBILIARI E INVESTIMENTI

2.1.1.001	Acquisto immobili	0,00	0,00	0,00	0,00	0,00	0,00	0,00	0,00	0,00
TOTALE Categoria 2.1.1		0,00	0,00	0,00	0,00	0,00	0,00	0,00	0,00	0,00

Categoria 2.1.2 - ACQUISIZIONE DI IMMOBILIZZAZIONI TECNICHE

2.1.2.001	Acquisti di mezzi di trasporto	0,00	0,00	0,00	0,00	0,00	0,00	0,00	0,00	0,00
2.1.2.002	Mobili e arredi per ufficio	6.000,00	0,00	0,00	6.000,00	0,00	2.788,19	2.788,19	0,00	3.211,81

CAPITOLO		GESTIONE DI COMPETENZA								
		PREVISIONE				SOMME IMPEGNATE			Differenze dalle Previsioni	
Voce	Descrizione	Previsione Iniziale	Variazioni in +	Variazione in -	Definitive	Pagate	Rimaste da pagare	Totali Impegnati	in più	in meno
2.1.2.003	Macchinari	0,00	0,00	0,00	0,00	0,00	0,00	0,00	0,00	0,00
2.1.2.004	Impianti	10.000,00	1.930.578,19	0,00	1.940.578,19	317,20	8.991,40	9.308,60	0,00	1.931.269,59
2.1.2.005	Attrezzature scientifiche	0,00	0,00	0,00	0,00	0,00	0,00	0,00	0,00	0,00
2.1.2.006	Attrezzature n.a.c.	0,00	5.000,00	0,00	5.000,00	0,00	0,00	0,00	0,00	5.000,00
2.1.2.007	Macchine per ufficio	0,00	0,00	0,00	0,00	0,00	0,00	0,00	0,00	0,00
2.1.2.008	Server	0,00	0,00	0,00	0,00	0,00	0,00	0,00	0,00	0,00
2.1.2.009	Postazioni di lavoro	2.500,00	24.100,00	0,00	26.600,00	0,00	23.485,00	23.485,00	0,00	3.115,00
2.1.2.010	Periferiche	2.800,00	0,00	0,00	2.800,00	0,00	73,20	73,20	0,00	2.726,80
2.1.2.011	Apparati di telecomunicazione	0,00	0,00	0,00	0,00	0,00	0,00	0,00	0,00	0,00
2.1.2.012	Hardware n.a.c.	7.500,00	0,00	0,00	7.500,00	0,00	2.135,00	2.135,00	0,00	5.365,00
2.1.2.013	Fondi per migliorare e potenziare le infrastrutture informatiche	0,00	0,00	0,00	0,00	0,00	0,00	0,00	0,00	0,00
2.1.2.014	Dotazione bibliografica	0,00	0,00	0,00	0,00	0,00	0,00	0,00	0,00	0,00
2.1.2.015	Acquisto di opere d'arte	0,00	527.162,40	0,00	527.162,40	0,00	500.000,00	500.000,00	0,00	27.162,40
2.1.2.016	Acquisto di software	4.880,00	3.159,80	0,00	8.039,80	0,00	5.758,40	5.758,40	0,00	2.281,40
2.1.2.017	Acquisto di licenze	0,00	0,00	0,00	0,00	0,00	0,00	0,00	0,00	0,00
2.1.2.018	Incarichi professionali per la realizzazione di investimenti	0,00	0,00	0,00	0,00	0,00	0,00	0,00	0,00	0,00
2.1.2.019	Catalogazione e recupero straordinario patrimonio documentario, fotografico e digitale	0,00	0,00	0,00	0,00	0,00	0,00	0,00	0,00	0,00
2.1.2.020	Recupero, restauro, adeguamento e manutenzione straordinaria di beni immobili e allestimenti museali	676.434,35	4.821.283,35	0,00	5.497.717,70	583.620,33	1.473.330,58	2.056.950,91	0,00	3.440.766,79
2.1.2.021	Restauro e manutenzione straordinaria dotazione bibliografica	0,00	0,00	0,00	0,00	0,00	0,00	0,00	0,00	0,00
2.1.2.022	Restauro e manutenzione straordinaria opere d'arte	20.000,00	123,28	0,00	20.123,28	1.240,00	17.948,80	19.188,80	0,00	934,48
2.1.2.023	Manutenzione straordinaria aree verdi	0,00	25.000,00	0,00	25.000,00	0,00	24.400,00	24.400,00	0,00	600,00
2.1.2.024	Opere d'ingegno e diritti d'autore	0,00	0,00	0,00	0,00	0,00	0,00	0,00	0,00	0,00
2.1.2.025	Adeguamento strutturale, impiantistico e allestimento	5.500.000,00	5.683.316,73	0,00	11.183.316,73	41.785,00	106.098,60	147.883,60	0,00	11.035.433,13

CAPITOLO		GESTIONE DI COMPETENZA								
		PREVISIONE				SOMME IMPEGNATE			Differenze dalle Previsioni	
Voce	Descrizione	Previsione Iniziale	Variazioni in +	Variazione in -	Definitive	Pagate	Rimaste da pagare	Totali Impegnati	in più	in meno
2.1.2.026	Attrezzature sanitarie	0,00	9.272,00	0,00	9.272,00	0,00	9.150,00	9.150,00	0,00	122,00
TOTALE Categoria 2.1.2		6.230.114,35	13.028.995,75	0,00	19.259.110,10	626.962,53	2.174.159,17	2.801.121,70	0,00	16.457.988,40
TOTALE UPB 2.1		6.230.114,35	13.028.995,75	0,00	19.259.110,10	626.962,53	2.174.159,17	2.801.121,70	0,00	16.457.988,40

UPB 2.2 - ONERI COMUNI IN CONTO CAPITALE

Categoria 2.2.1 - RIMBORSI DI MUTUI

2.2.1.001	Rimborso Mutui e altri finanziamenti a medio lungo termine ad altre imprese	0,00	0,00	0,00	0,00	0,00	0,00	0,00	0,00	0,00
TOTALE Categoria 2.2.1		0,00	0,00	0,00	0,00	0,00	0,00	0,00	0,00	0,00

Categoria 2.2.2 - RIMBORSI DI ANTICIPAZIONI PASSIVE

2.2.2.001	Chiusura Anticipazioni ricevute da istituto tesoriere/cassiere	0,00	0,00	0,00	0,00	0,00	0,00	0,00	0,00	0,00
TOTALE Categoria 2.2.2		0,00	0,00	0,00	0,00	0,00	0,00	0,00	0,00	0,00

Categoria 2.2.5 - ESTINZIONE DEBITI DIVERSI

2.2.5.001	Estinzione debiti diversi	0,00	0,00	0,00	0,00	0,00	0,00	0,00	0,00	0,00
TOTALE Categoria 2.2.5		0,00	0,00	0,00	0,00	0,00	0,00	0,00	0,00	0,00
TOTALE UPB 2.2		0,00	0,00	0,00	0,00	0,00	0,00	0,00	0,00	0,00
TOTALE TITOLO II - USCITE IN CONTO CAPITALE		6.230.114,35	13.028.995,75	0,00	19.259.110,10	626.962,53	2.174.159,17	2.801.121,70	0,00	16.457.988,40

TITOLO 4 - TITOLO IV - PARTITE DI GIRO

UPB 4.1 - USCITE AVENTI NATURA DI PARTITE DI GIRO

Categoria 4.1.1 - USCITE AVENTI NATURA DI PARTITE DI GIRO

CAPITOLO		GESTIONE DI COMPETENZA								
		PREVISIONE				SOMME IMPEGNATE			Differenze dalle Previsioni	
Voce	Descrizione	Previsione Iniziale	Variazioni in +	Variazione in -	Definitive	Pagate	Rimaste da pagare	Totali Impegnati	in più	in meno
4.1.1.001	Versamento di altre ritenute n.a.c.	10.000,00	0,00	0,00	10.000,00	0,00	0,00	0,00	0,00	10.000,00
4.1.1.002	IVA in regime di split payment	2.000.000,00	0,00	0,00	2.000.000,00	601.600,45	45.168,33	646.768,78	0,00	1.353.231,22
4.1.1.003	Versamenti di ritenute erariali su Redditi da lavoro dipendente riscosse per conto terzi	10.000,00	0,00	0,00	10.000,00	0,00	0,00	0,00	0,00	10.000,00
4.1.1.004	Versamenti di ritenute previdenziali e assistenziali su Redditi da lavoro dipendente riscosse per conto terzi	10.000,00	0,00	0,00	10.000,00	0,00	0,00	0,00	0,00	10.000,00
4.1.1.005	Versamenti di ritenute erariali su Redditi da lavoro autonomo per conto terzi	70.000,00	0,00	0,00	70.000,00	60.258,05	3.933,75	64.191,80	0,00	5.808,20
4.1.1.006	Versamenti di ritenute previdenziali e assistenziali su Redditi da lavoro autonomo per conto terzi	0,00	0,00	0,00	0,00	0,00	0,00	0,00	0,00	0,00
4.1.1.007	Fondi di cassa	3.000,00	0,00	0,00	3.000,00	1.000,00	0,00	1.000,00	0,00	2.000,00
4.1.1.008	Rimborso cauzioni	0,00	0,00	0,00	0,00	0,00	0,00	0,00	0,00	0,00
4.1.1.010	spese non andate a buon fine	50.000,00	0,00	0,00	50.000,00	985,00	985,00	1.970,00	0,00	48.030,00
TOTALE Categoria 4.1.1		2.153.000,00	0,00	0,00	2.153.000,00	663.843,50	50.087,08	713.930,58	0,00	1.439.069,42
Categoria 4.1.5 - USCITE PER C/TO TERZI										
Trasferimenti	Debiti pregressi	0,00	0,00	0,00	0,00	0,00	0,00	0,00	0,00	0,00
4.1.5.002	Acquisto di servizi per conto di terzi	0,00	0,00	0,00	0,00	0,00	0,00	0,00	0,00	0,00
TOTALE Categoria 4.1.5		0,00	0,00	0,00	0,00	0,00	0,00	0,00	0,00	0,00
TOTALE UPB 4.1		2.153.000,00	0,00	0,00	2.153.000,00	663.843,50	50.087,08	713.930,58	0,00	1.439.069,42
TOTALE TITOLO IV - PARTITE DI GIRO		2.153.000,00	0,00	0,00	2.153.000,00	663.843,50	50.087,08	713.930,58	0,00	1.439.069,42
Riepilogo delle Spese										
Titolo 1		3.781.373,00	738.302,05	412.002,16	4.107.672,89	1.973.513,77	1.113.290,03	3.086.803,80	0,00	1.020.869,09
Titolo 2		6.230.114,35	13.028.995,75	0,00	19.259.110,10	626.962,53	2.174.159,17	2.801.121,70	0,00	16.457.988,40
Titolo 4		2.153.000,00	0,00	0,00	2.153.000,00	663.843,50	50.087,08	713.930,58	0,00	1.439.069,42
TOTALE GENERALE SPESE		12.164.487,35	13.767.297,80	412.002,16	25.519.782,99	3.264.319,80	3.337.536,28	6.601.856,08	0,00	18.917.926,91

CAPITOLO		GESTIONE DI COMPETENZA								
		PREVISIONE				SOMME IMPEGNATE			Differenze dalle Previsioni	
Voce	Descrizione	Previsione Iniziale	Variazioni in +	Variazione in -	Definitive	Pagate	Rimaste da pagare	Totali Impegnati	in più	in meno
DIFFERENZIALI		0,00				6.500.381,48				
TOTALE A PAREGGIO		25.519.782,99				13.102.237,56				

1.1.2.001	0,00	0,00	0,00	0,00	0,00	0,00	0,00	0,00	0,00	0,00	0,00
1.1.2.002	888,21	888,21	0,00	888,21	0,00	0,00	63.906,62	43.522,38	0,00	20.384,24	2.091,60
1.1.2.003	0,00	0,00	0,00	0,00	0,00	0,00	0,00	0,00	0,00	0,00	0,00
1.1.2.004	73,00	0,00	73,00	73,00	0,00	0,00	3.073,00	361,25	0,00	2.711,75	146,00
1.1.2.005	0,00	0,00	0,00	0,00	0,00	0,00	0,00	0,00	0,00	0,00	0,00
	961,21	888,21	73,00	961,21	0,00	0,00	66.979,62	43.883,63	0,00	23.095,99	2.237,60

[illegible]

GESTIONE DEI RESIDUI							GESTIONE DI CASSA				TOTALE DEI RESIDUI PASSIVI AL TERMINE DELL'ESERCIZIO
Voce	Residui Inizio Esercizio	Pagati	Rimasti da Pagare	Totali	VARIAZIONI		Previsioni	Pagamenti	Differenze dalle Previsioni		
					in più	in meno			in più	in meno	
1.1.3.020	0,00	0,00	0,00	0,00	0,00	0,00	3.500,00	266,21	0,00	3.233,79	518,50
1.1.3.025	0,00	0,00	0,00	0,00	0,00	0,00	0,00	0,00	0,00	0,00	0,00
1.1.3.040	0,00	0,00	0,00	0,00	0,00	0,00	0,00	0,00	0,00	0,00	0,00
1.1.3.045	0,00	0,00	0,00	0,00	0,00	0,00	6.200,00	4.350,03	0,00	1.849,97	256,20
1.1.3.075	0,00	0,00	0,00	0,00	0,00	0,00	0,00	0,00	0,00	0,00	0,00
1.1.3.080	0,00	0,00	0,00	0,00	0,00	0,00	0,00	0,00	0,00	0,00	0,00
1.1.3.085	10.431,45	6.160,61	4.270,84	10.431,45	0,00	0,00	58.431,45	40.085,84	0,00	18.345,61	9.548,58
1.1.3.086	0,00	0,00	0,00	0,00	0,00	0,00	0,00	0,00	0,00	0,00	0,00
1.1.3.090	26.807,02	26.807,02	0,00	26.807,02	0,00	0,00	526.807,02	358.325,90	0,00	168.481,12	26.188,98
1.1.3.095	405,90	405,90	0,00	405,90	0,00	0,00	10.405,90	1.674,91	0,00	8.730,99	246,00
1.1.3.100	54.656,73	54.656,73	0,00	54.656,73	0,00	0,00	554.656,73	374.894,15	0,00	179.762,58	85.766,08
1.1.3.105	0,00	0,00	0,00	0,00	0,00	0,00	0,00	0,00	0,00	0,00	0,00
1.1.3.110	0,00	0,00	0,00	0,00	0,00	0,00	0,00	0,00	0,00	0,00	0,00
1.1.3.120	0,00	0,00	0,00	0,00	0,00	0,00	0,00	0,00	0,00	0,00	0,00
1.1.3.125	4.499,52	4.499,52	0,00	4.499,52	0,00	0,00	71.390,56	19.111,93	0,00	52.278,63	0,00
1.1.3.126	1.354,20	1.354,20	0,00	1.354,20	0,00	0,00	2.708,40	1.354,20	0,00	1.354,20	1.354,20
1.1.3.130	0,00	0,00	0,00	0,00	0,00	0,00	0,00	0,00	0,00	0,00	0,00
1.1.3.135	0,00	0,00	0,00	0,00	0,00	0,00	0,00	0,00	0,00	0,00	0,00
1.1.3.140	0,00	0,00	0,00	0,00	0,00	0,00	1.000,00	78,03	0,00	921,97	366,00
1.1.3.145	143.350,54	85.517,82	57.832,72	143.350,54	0,00	0,00	822.350,54	586.840,89	0,00	235.509,65	192.623,62
1.1.3.150	10.321,20	9.711,20	610,00	10.321,20	0,00	0,00	49.721,20	22.521,20	0,00	27.200,00	24.400,00
1.1.3.155	0,00	0,00	0,00	0,00	0,00	0,00	0,00	0,00	0,00	0,00	0,00
1.1.3.160	0,00	0,00	0,00	0,00	0,00	0,00	0,00	0,00	0,00	0,00	0,00
1.1.3.161	9.077,20	6.762,91	2.314,29	9.077,20	0,00	0,00	56.077,20	30.257,55	0,00	25.819,65	22.907,89

GESTIONE DEI RESIDUI							GESTIONE DI CASSA				TOTALE DEI RESIDUI PASSIVI AL TERMINE DELL'ESERCIZIO
Voce	Residui Inizio Esercizio	Pagati	Rimasti da Pagare	Totali	VARIAZIONI		Previsioni	Pagamenti	Differenze dalle Previsioni		
					in più	in meno			in più	in meno	
1.1.3.162	0,00	0,00	0,00	0,00	0,00	0,00	30.000,00	25.620,00	0,00	4.380,00	4.270,00
1.1.3.165	4.871,14	3.749,07	1.122,07	4.871,14	0,00	0,00	46.871,14	35.135,88	0,00	11.735,26	8.966,65
1.1.3.185	18.811,75	18.811,74	0,00	18.811,74	0,00	0,01	208.811,75	83.418,68	0,00	125.393,07	124.633,07
1.1.3.190	32.636,12	18.571,40	14.064,72	32.636,12	0,00	0,00	197.760,12	136.538,60	0,00	61.221,52	51.793,85
1.1.3.195	29.333,00	26.433,48	2.899,52	29.333,00	0,00	0,00	56.333,00	48.881,48	0,00	7.451,52	7.450,12
1.1.3.200	42.317,68	41.588,41	728,50	42.316,91	0,00	0,77	107.772,22	63.017,69	0,00	44.754,53	44.026,97
1.1.3.205	1.997,14	1.997,14	0,00	1.997,14	0,00	0,00	2.997,14	1.997,14	0,00	1.000,00	951,60
1.1.3.215	0,00	0,00	0,00	0,00	0,00	0,00	0,00	0,00	0,00	0,00	0,00
1.1.3.220	737,22	247,03	490,19	737,22	0,00	0,00	5.219,85	1.612,18	0,00	3.607,67	1.500,40
1.1.3.225	150,00	0,00	150,00	150,00	0,00	0,00	1.150,00	31,06	0,00	1.118,94	181,06
1.1.3.235	0,00	0,00	0,00	0,00	0,00	0,00	0,00	0,00	0,00	0,00	0,00
1.1.3.240	0,00	0,00	0,00	0,00	0,00	0,00	0,00	0,00	0,00	0,00	0,00
1.1.3.245	7.320,00	7.320,00	0,00	7.320,00	0,00	0,00	32.916,00	10.370,00	0,00	22.546,00	16.470,00
1.1.3.250	0,00	0,00	0,00	0,00	0,00	0,00	0,00	0,00	0,00	0,00	0,00
1.1.3.255	0,00	0,00	0,00	0,00	0,00	0,00	0,00	0,00	0,00	0,00	0,00
1.1.3.270	5.659,07	5.331,40	327,67	5.659,07	0,00	0,00	31.653,27	15.994,20	0,00	15.659,07	11.982,85
1.1.3.280	544,50	544,50	0,00	544,50	0,00	0,00	20.544,50	16.762,59	0,00	3.781,91	2.801,70
	407.437,41	322.626,11	84.810,52	407.436,63	0,00	0,78	2.915.363,02	1.881.296,37	0,00	1.034.066,65	644.148,88
	424.478,62	339.594,32	84.883,52	424.477,84	0,00	0,78	3.039.972,64	1.941.349,00	0,00	1.098.623,64	684.782,48

ESERCIZIO 2020

GESTIONE DEI RESIDUI							GESTIONE DI CASSA				TOTALE DEI RESIDUI PASSIVI AL TERMINE DELL'ESERCIZIO
Voce	Residui Inizio Esercizio	Pagati	Rimasti da Pagare	Totali	VARIAZIONI		Previsioni	Pagamenti	Differenze dalle Previsioni		
					in più	in meno			in più	in meno	
1.2.1.030	975,76	0,00	975,76	975,76	0,00	0,00	975,76	0,00	0,00	975,76	975,76
1.2.1.035	2.795,98	2.332,38	463,60	2.795,98	0,00	0,00	5.295,98	2.332,38	0,00	2.963,60	2.872,55
1.2.1.060	9.252,94	4.880,00	4.372,94	9.252,94	0,00	0,00	49.252,94	8.158,07	0,00	41.094,87	4.372,94
1.2.1.065	212.389,39	151.827,33	51.060,02	202.887,35	0,00	9.502,04	902.389,39	365.000,31	0,00	537.389,08	366.474,48
1.2.1.070	0,00	0,00	0,00	0,00	0,00	0,00	0,00	0,00	0,00	0,00	0,00
1.2.1.115	6.544,87	4.999,56	1.545,31	6.544,87	0,00	0,00	14.468,39	10.412,70	0,00	4.055,69	3.981,04
1.2.1.170	0,00	0,00	0,00	0,00	0,00	0,00	2.500,00	487,50	0,00	2.012,50	208,00
1.2.1.175	0,00	0,00	0,00	0,00	0,00	0,00	0,00	0,00	0,00	0,00	0,00
1.2.1.180	169.700,99	119.021,90	46.928,05	165.949,95	0,00	3.751,04	369.700,99	144.445,90	0,00	225.255,09	147.369,93
1.2.1.260	10.000,00	10.000,00	0,00	10.000,00	0,00	0,00	25.000,00	10.000,00	0,00	15.000,00	15.000,00
1.2.1.265	22.450,00	21.650,00	800,00	22.450,00	0,00	0,00	82.750,00	21.650,00	0,00	61.100,00	22.799,99
1.2.1.270	0,00	0,00	0,00	0,00	0,00	0,00	4.500,00	0,00	0,00	4.500,00	4.494,78
	434.109,93	314.711,17	106.145,68	420.856,85	0,00	13.253,08	1.456.833,45	562.486,86	0,00	894.346,59	568.549,47
1.2.2.001	30.469,77	30.469,77	0,00	30.469,77	0,00	0,00	66.980,48	47.497,76	0,00	19.482,72	19.481,98
1.2.2.002	0,00	0,00	0,00	0,00	0,00	0,00	0,00	0,00	0,00	0,00	0,00
1.2.2.003	0,00	0,00	0,00	0,00	0,00	0,00	0,00	0,00	0,00	0,00	0,00
1.2.2.004	0,00	0,00	0,00	0,00	0,00	0,00	0,00	0,00	0,00	0,00	0,00
1.2.2.005	738,23	738,23	0,00	738,23	0,00	0,00	984,92	738,23	0,00	246,69	246,69
	31.208,00	31.208,00	0,00	31.208,00	0,00	0,00	67.965,40	48.235,99	0,00	19.729,41	19.728,67
1.2.3.001	0,10	0,10	0,00	0,10	0,00	0,00	5.580,10	312,20	0,00	5.267,90	25,00

GESTIONE DEI RESIDUI							GESTIONE DI CASSA				TOTALE DEI RESIDUI PASSIVI AL TERMINE DELL'ESERCIZIO
Voce	Residui Inizio Esercizio	Pagati	Rimasti da Pagare	Totali	VARIAZIONI		Previsioni	Pagamenti	Differenze dalle Previsioni		
					in più	in meno			in più	in meno	
	0,10	0,10	0,00	0,10	0,00	0,00	5.580,10	312,20	0,00	5.267,90	25,00
1.2.4.001	0,00	0,00	0,00	0,00	0,00	0,00	0,00	0,00	0,00	0,00	0,00
1.2.4.002	0,00	0,00	0,00	0,00	0,00	0,00	0,00	0,00	0,00	0,00	0,00
1.2.4.003	0,00	0,00	0,00	0,00	0,00	0,00	62.000,00	21.976,07	0,00	40.023,93	23.494,87
	0,00	0,00	0,00	0,00	0,00	0,00	62.000,00	21.976,07	0,00	40.023,93	23.494,87
1.2.5.001	0,00	0,00	0,00	0,00	0,00	0,00	0,00	0,00	0,00	0,00	0,00
1.2.5.002	61.201,24	61.201,24	0,00	61.201,24	0,00	0,00	125.341,68	125.258,48	0,00	83,20	81,90
	61.201,24	61.201,24	0,00	61.201,24	0,00	0,00	125.341,68	125.258,48	0,00	83,20	81,90
1.2.6.001	0,00	0,00	0,00	0,00	0,00	0,00	20.610,00	20.610,00	0,00	0,00	0,00
1.2.6.002	0,00	0,00	0,00	0,00	0,00	0,00	0,00	0,00	0,00	0,00	0,00
1.2.6.003	0,00	0,00	0,00	0,00	0,00	0,00	0,00	0,00	0,00	0,00	0,00
1.2.6.004	355,27	0,00	355,27	355,27	0,00	0,00	355,27	0,00	0,00	355,27	355,27
1.2.6.005	188.478,16	0,00	188.478,16	188.478,16	0,00	0,00	211.722,35	0,00	0,00	211.722,35	196.135,00
	188.833,43	0,00	188.833,43	188.833,43	0,00	0,00	232.687,62	20.610,00	0,00	212.077,62	196.490,27
	715.352,70	407.120,51	294.979,11	702.099,62	0,00	13.253,08	1.950.408,25	778.879,60	0,00	1.171.528,65	808.370,18

GESTIONE DEI RESIDUI							GESTIONE DI CASSA				TOTALE DEI RESIDUI PASSIVI AL TERMINE DELL'ESERCIZIO
Voce	Residui Inizio Esercizio	Pagati	Rimasti da Pagare	Totali	VARIAZIONI		Previsioni	Pagamenti	Differenze dalle Previsioni		
					in più	in meno			in più	in meno	
1.3.1.001	0,00	0,00	0,00	0,00	0,00	0,00	40.310,48	0,00	0,00	40.310,48	0,00
	0,00	0,00	0,00	0,00	0,00	0,00	40.310,48	0,00	0,00	40.310,48	0,00
	0,00	0,00	0,00	0,00	0,00	0,00	40.310,48	0,00	0,00	40.310,48	0,00
1.5.1.001	0,00	0,00	0,00	0,00	0,00	0,00	25.000,00	0,00	0,00	25.000,00	0,00
1.5.1.002	0,00	0,00	0,00	0,00	0,00	0,00	191.812,84	0,00	0,00	191.812,84	0,00
	0,00	0,00	0,00	0,00	0,00	0,00	216.812,84	0,00	0,00	216.812,84	0,00
	0,00	0,00	0,00	0,00	0,00	0,00	216.812,84	0,00	0,00	216.812,84	0,00
	1.139.831,32	746.714,83	379.862,63	1.126.577,46	0,00	13.253,86	5.247.504,21	2.720.228,60	0,00	2.527.275,61	1.493.152,66
2.1.1.001	0,00	0,00	0,00	0,00	0,00	0,00	0,00	0,00	0,00	0,00	0,00
	0,00	0,00	0,00	0,00	0,00	0,00	0,00	0,00	0,00	0,00	0,00
2.1.2.001	0,00	0,00	0,00	0,00	0,00	0,00	0,00	0,00	0,00	0,00	0,00
2.1.2.002	27.928,34	27.900,18	28,16	27.928,34	0,00	0,00	33.928,34	27.900,18	0,00	6.028,16	2.816,35

GESTIONE DEI RESIDUI							GESTIONE DI CASSA				TOTALE DEI RESIDUI PASSIVI AL TERMINE DELL'ESERCIZIO
Voce	Residui Inizio Esercizio	Pagati	Rimasti da Pagare	Totali	VARIAZIONI		Previsioni	Pagamenti	Differenze dalle Previsioni		
					in più	in meno			in più	in meno	
2.1.2.003	0,00	0,00	0,00	0,00	0,00	0,00	0,00	0,00	0,00	0,00	0,00
2.1.2.004	90.420,28	38.617,27	51.803,01	90.420,28	0,00	0,00	2.030.998,47	38.934,47	0,00	1.992.064,00	60.794,41
2.1.2.005	0,00	0,00	0,00	0,00	0,00	0,00	0,00	0,00	0,00	0,00	0,00
2.1.2.006	0,00	0,00	0,00	0,00	0,00	0,00	5.000,00	0,00	0,00	5.000,00	0,00
2.1.2.007	0,00	0,00	0,00	0,00	0,00	0,00	0,00	0,00	0,00	0,00	0,00
2.1.2.008	0,00	0,00	0,00	0,00	0,00	0,00	0,00	0,00	0,00	0,00	0,00
2.1.2.009	9.685,38	9.685,38	0,00	9.685,38	0,00	0,00	36.285,38	9.685,38	0,00	26.600,00	23.485,00
2.1.2.010	0,00	0,00	0,00	0,00	0,00	0,00	2.800,00	0,00	0,00	2.800,00	73,20
2.1.2.011	219,60	0,00	219,60	219,60	0,00	0,00	219,60	0,00	0,00	219,60	219,60
2.1.2.012	16.668,35	16.668,35	0,00	16.668,35	0,00	0,00	24.168,35	16.668,35	0,00	7.500,00	2.135,00
2.1.2.013	0,00	0,00	0,00	0,00	0,00	0,00	0,00	0,00	0,00	0,00	0,00
2.1.2.014	0,00	0,00	0,00	0,00	0,00	0,00	0,00	0,00	0,00	0,00	0,00
2.1.2.015	386.429,00	386.429,00	0,00	386.429,00	0,00	0,00	913.591,40	386.429,00	0,00	527.162,40	500.000,00
2.1.2.016	8.735,94	3.855,94	4.880,00	8.735,94	0,00	0,00	16.775,74	3.855,94	0,00	12.919,80	10.638,40
2.1.2.017	0,00	0,00	0,00	0,00	0,00	0,00	0,00	0,00	0,00	0,00	0,00
2.1.2.018	503,36	0,00	503,36	503,36	0,00	0,00	503,36	0,00	0,00	503,36	503,36
2.1.2.019	0,00	0,00	0,00	0,00	0,00	0,00	0,00	0,00	0,00	0,00	0,00
2.1.2.020	2.136.853,27	856.017,93	1.280.830,47	2.136.848,40	0,00	4,87	7.634.570,97	1.439.638,26	0,00	6.194.932,71	2.754.161,05
2.1.2.021	0,00	0,00	0,00	0,00	0,00	0,00	0,00	0,00	0,00	0,00	0,00
2.1.2.022	31.651,59	26.307,99	5.343,60	31.651,59	0,00	0,00	51.774,87	27.547,99	0,00	24.226,88	23.292,40
2.1.2.023	0,00	0,00	0,00	0,00	0,00	0,00	25.000,00	0,00	0,00	25.000,00	24.400,00
2.1.2.024	0,00	0,00	0,00	0,00	0,00	0,00	0,00	0,00	0,00	0,00	0,00
2.1.2.025	200.860,84	124.801,84	76.059,00	200.860,84	0,00	0,00	11.384.177,57	166.586,84	0,00	11.217.590,73	182.157,60

GESTIONE DEI RESIDUI							GESTIONE DI CASSA				TOTALE DEI RESIDUI PASSIVI AL TERMINE DELL'ESERCIZIO
Voce	Residui Inizio Esercizio	Pagati	Rimasti da Pagare	Totali	VARIAZIONI		Previsioni	Pagamenti	Differenze dalle Previsioni		
					in più	in meno			in più	in meno	
2.1.2.026	0,00	0,00	0,00	0,00	0,00	0,00	9.272,00	0,00	0,00	9.272,00	9.150,00
	2.909.955,95	1.490.283,88	1.419.667,20	2.909.951,08	0,00	4,87	22.169.066,05	2.117.246,41	0,00	20.051.819,64	3.593.826,37
	2.909.955,95	1.490.283,88	1.419.667,20	2.909.951,08	0,00	4,87	22.169.066,05	2.117.246,41	0,00	20.051.819,64	3.593.826,37
2.2.1.001	0,00	0,00	0,00	0,00	0,00	0,00	0,00	0,00	0,00	0,00	0,00
	0,00	0,00	0,00	0,00	0,00	0,00	0,00	0,00	0,00	0,00	0,00
2.2.2.001	0,00	0,00	0,00	0,00	0,00	0,00	0,00	0,00	0,00	0,00	0,00
	0,00	0,00	0,00	0,00	0,00	0,00	0,00	0,00	0,00	0,00	0,00
2.2.5.001	0,00	0,00	0,00	0,00	0,00	0,00	0,00	0,00	0,00	0,00	0,00
	0,00	0,00	0,00	0,00	0,00	0,00	0,00	0,00	0,00	0,00	0,00
	0,00	0,00	0,00	0,00	0,00	0,00	0,00	0,00	0,00	0,00	0,00
	2.909.955,95	1.490.283,88	1.419.667,20	2.909.951,08	0,00	4,87	22.169.066,05	2.117.246,41	0,00	20.051.819,64	3.593.826,37

GESTIONE DEI RESIDUI							GESTIONE DI CASSA				TOTALE DEI RESIDUI PASSIVI AL TERMINE DELL'ESERCIZIO
Voce	Residui Inizio Esercizio	Pagati	Rimasti da Pagare	Totali	VARIAZIONI		Previsioni	Pagamenti	Differenze dalle Previsioni		
					in più	in meno			in più	in meno	
4.1.1.001	0,00	0,00	0,00	0,00	0,00	0,00	10.000,00	0,00	0,00	10.000,00	0,00
4.1.1.002	42.880,19	42.880,19	0,00	42.880,19	0,00	0,00	2.042.880,19	644.480,64	0,00	1.398.399,55	45.168,33
4.1.1.003	0,00	0,00	0,00	0,00	0,00	0,00	10.000,00	0,00	0,00	10.000,00	0,00
4.1.1.004	0,00	0,00	0,00	0,00	0,00	0,00	10.000,00	0,00	0,00	10.000,00	0,00
4.1.1.005	5.786,31	5.786,31	0,00	5.786,31	0,00	0,00	75.786,31	66.044,36	0,00	9.741,95	3.933,75
4.1.1.006	0,00	0,00	0,00	0,00	0,00	0,00	0,00	0,00	0,00	0,00	0,00
4.1.1.007	0,00	0,00	0,00	0,00	0,00	0,00	3.000,00	1.000,00	0,00	2.000,00	0,00
4.1.1.008	0,00	0,00	0,00	0,00	0,00	0,00	0,00	0,00	0,00	0,00	0,00
4.1.1.010	52,40	0,00	52,40	52,40	0,00	0,00	50.052,40	985,00	0,00	49.067,40	1.037,40
	48.718,90	48.666,50	52,40	48.718,90	0,00	0,00	2.201.718,90	712.510,00	0,00	1.489.208,90	50.139,48
Trasferimenti	34.629,59	204,54	34.425,05	34.629,59	0,00	0,00	34.629,59	204,54	0,00	34.425,05	34.425,05
4.1.5.002	0,00	0,00	0,00	0,00	0,00	0,00	0,00	0,00	0,00	0,00	0,00
	34.629,59	204,54	34.425,05	34.629,59	0,00	0,00	34.629,59	204,54	0,00	34.425,05	34.425,05
	83.348,49	48.871,04	34.477,45	83.348,49	0,00	0,00	2.236.348,49	712.714,54	0,00	1.523.633,95	84.564,53
	83.348,49	48.871,04	34.477,45	83.348,49	0,00	0,00	2.236.348,49	712.714,54	0,00	1.523.633,95	84.564,53
Titolo 1	1.139.831,32	746.714,83	379.862,63	1.126.577,46	0,00	13.253,86	5.247.504,21	2.720.228,60	0,00	2.527.275,61	1.493.152,66
Titolo 2	2.909.955,95	1.490.283,88	1.419.667,20	2.909.951,08	0,00	4,87	22.169.066,05	2.117.246,41	0,00	20.051.819,64	3.593.826,37
Titolo 4	83.348,49	48.871,04	34.477,45	83.348,49	0,00	0,00	2.236.348,49	712.714,54	0,00	1.523.633,95	84.564,53
TOT. GEN.	4.133.135,76	2.285.869,75	1.834.007,28	4.119.877,03	0,00	13.258,73	29.652.918,75	5.550.189,55	0,00	24.102.729,20	5.171.543,56

GESTIONE DEI RESIDUI						GESTIONE DI CASSA				TOTALE DEI RESIDUI PASSIVI AL TERMINE DELL'ESERCIZIO	
Voce	Residui Inizio Esercizio	Pagati	Rimasti da Pagare	Totali	VARIAZIONI		Previsioni	Pagamenti	Differenze dalle Previsioni		
					in più	in meno			in più		in meno
DIFF.							0,00	2.465.301,34			
TOT. PAR.							29.652.918,75	8.015.490,89			

Prospetto di cui all'art.8, comma 1, DL 66/2014 (enti in contabilità finanziaria)

Pag. 4

Sezione	Livello	Voce	BILANCIO CONSUNTIVO 2020	
			COMPETENZA	CASSA
E	I	Trasferimenti correnti	4.181.841,78	4.175.518,00
E	II	Trasferimenti correnti	4.181.841,78	4.175.518,00
E	III	Trasferimenti correnti da Amministrazioni pubbliche	4.181.841,78	4.175.518,00
E	III	Trasferimenti correnti da Imprese	0,00	0,00
E	III	Trasferimenti correnti dall'Unione Europea e dal Resto del Mondo	0,00	0,00
E	I	Entrate extratributarie	888.097,86	1.140.552,15
E	II	Vendita di beni e servizi e proventi derivanti dalla gestione dei beni	691.835,12	944.574,64
E	III	Entrate dalla vendita e dall'erogazione di servizi	246.689,00	339.821,98
E	III	Proventi derivanti dalla gestione dei beni	445.146,12	604.752,66
E	II	Interessi attivi	0,69	1,29
E	III	Altri interessi attivi	0,69	1,29
E	II	Rimborsi e altre entrate correnti	196.262,05	195.976,22
E	III	Rimborsi in entrata	196.262,05	195.976,22
E	I	Entrate in conto capitale	7.318.367,34	1.984.954,18
E	II	Contributi agli investimenti	7.318.367,34	1.984.954,18
E	III	Contributi agli investimenti da amministrazioni pubbliche	7.318.367,34	1.984.954,18
E	III	Contributi agli investimenti da Imprese	0,00	0,00
E	I	Entrate per conto terzi e partite di giro	713.930,58	714.466,56
E	II	Entrate per partite di giro	713.930,58	714.466,56
E	III	Altre ritenute	646.768,78	646.768,78
E	III	Ritenute su redditi da lavoro dipendente	0,00	0,00
E	III	Ritenute su redditi da lavoro autonomo	64.191,80	64.191,80
E	III	Altre entrate per partite di giro	2.970,00	3.505,98
E	II	Entrate per conto terzi	0,00	0,00
E	III	Rimborsi per acquisto di beni e servizi per conto terzi	0,00	0,00
E	III	Trasferimenti da Amministrazioni pubbliche per operazioni conto terzi	0,00	0,00
E	III	Depositi di/presso terzi	0,00	0,00
U	I	Spese correnti	3.086.803,80	2.720.228,60
U	II	Redditi da lavoro dipendente	44.725,77	43.522,38
U	III	Retribuzioni lorde	44.725,77	43.522,38
U	III	Contributi sociali a carico dell'ente	0,00	0,00
U	II	Imposte e tasse a carico dell'ente	45.470,94	21.976,07

Prospetto di cui all'art.8, comma 1, DL 66/2014 (enti in contabilità finanziaria)

Pag. 5

Sezione	Livello	Voce	BILANCIO CONSUNTIVO 2020	
			COMPETENZA	CASSA
U	III	Imposte, tasse e proventi assimilati a carico dell'ente	45.470,94	21.976,07
U	II	Acquisto di beni e servizi	2.912.563,80	2.569.121,57
U	III	Acquisto di beni	17.239,23	9.104,65
U	III	Acquisto di servizi	2.895.324,57	2.560.016,92
U	II	Trasferimenti correnti	36.756,66	48.235,99
U	III	Trasferimenti correnti a Amministrazioni Pubbliche	36.756,66	48.235,99
U	III	Trasferimenti correnti a Istituzioni Sociali Private	0,00	0,00
U	II	Interessi passivi	7.656,84	0,00
U	III	Altri interessi passivi	7.656,84	0,00
U	II	Rimborsi e poste correttive delle entrate	0,00	0,00
U	III	Altri Rimborsi di parte corrente di somme non dovute o incassate in eccesso	0,00	0,00
U	II	Altre spese correnti	39.629,79	37.372,59
U	III	Fondi di riserva e altri accantonamenti	0,00	0,00
U	III	Premi di assicurazione	19.019,79	16.762,59
U	III	Spese dovute a sanzioni, risarcimenti e indennizzi	20.610,00	20.610,00
U	I	Spese in conto capitale	2.801.121,70	2.117.246,41
U	II	Investimenti fissi lordi e acquisto di terreni	2.801.121,70	2.117.246,41
U	III	Beni materiali	546.939,99	479.617,38
U	III	Beni immateriali	2.254.181,71	1.637.629,03
U	I	Rimborso Prestiti	0,00	0,00
U	II	Rimborso prestiti a breve termine	0,00	0,00
U	III	Chiusura Anticipazioni	0,00	0,00
U	II	Rimborso mutui e altri finanziamenti a medio lungo termine	0,00	0,00
U	III	Rimborso Mutui e altri finanziamenti a medio lungo termine	0,00	0,00
U	I	Chiusura Anticipazioni ricevute da istituto tesoriere/cassiere	0,00	0,00
U	II	Chiusura Anticipazioni ricevute da istituto tesoriere/cassiere	0,00	0,00
U	III	Chiusura Anticipazioni ricevute da istituto tesoriere/cassiere	0,00	0,00
U	I	Uscite per conto terzi e partite di giro	713.930,58	712.714,54
U	II	Uscite per partite di giro	713.930,58	712.510,00
U	III	Versamenti di altre ritenute	646.768,78	644.480,64
U	III	Versamenti di ritenute su Redditi da lavoro dipendente	0,00	0,00
U	III	Versamenti di ritenute su Redditi da lavoro autonomo	64.191,80	66.044,36

Prospetto di cui all'art.8, comma 1, DL 66/2014 (enti in contabilità finanziaria)

Pag. 6

Sezione	Livello	Voce	BILANCIO CONSUNTIVO 2020	
			COMPETENZA	CASSA
U	III	Altre uscite per partite di giro	2.970,00	1.985,00
U	II	Uscite per conto terzi	0,00	204,54
U	III	Acquisto di beni e servizi per conto terzi	0,00	204,54
U	III	Depositi di/presso terzi	0,00	0,00



Ministero per i beni e le attività culturali
GALLERIA NAZIONALE D'ARTE MODERNA E CONTEMPORANEA
 Libro verbali del Collegio dei revisori dei conti – Tomo II

**RELAZIONE DEL COLLEGIO DEI REVISORI DEI CONTI
 RELATIVA AL CONTO CONSUNTIVO 2020**

Il conto consuntivo dell'esercizio 2020 predisposto dalla Direttrice della Galleria è stato trasmesso al Collegio dei revisori dei conti, per il relativo parere di competenza con nota prot. n. 0000870-P del 21.04.2021.

Detto elaborato contabile si compone dei seguenti documenti:

- Nota illustrativa al bilancio a consuntivo 2020 del Direttore della Galleria;
- Rendiconto finanziario decisionale e gestionale – esercizio 2020;
- Conto economico;
- Stato patrimoniale.

Risultano, altresì, allegati al predetto rendiconto:

- Situazione amministrativa al 31.12.2020;
- Situazione dei residui attivi e passivi;
- Situazione radiazione residui attivi e passivi;
- Riepilogo per Missioni e Programmi;
- Allegati tecnici.

CONSIDERAZIONI GENERALI

Con riferimento alla struttura ed al contenuto, il rendiconto generale è stato predisposto in conformità al Regolamento di contabilità dell'Ente ed alla normativa vigente in materia (DPR n. 97/2003 e DPR 240/2003).

Dalla documentazione fornita risulta che l'Ente ha provveduto alla redazione del prospetto riepilogativo nel quale viene riassunta la spesa classificata in base alle missioni ed ai programmi individuati applicando le prescrizioni contenute nel DPCM 12 dicembre 2012 e le indicazioni di cui alla Circolare del Dipartimento della RGS n. 23 del 13 maggio 2013. Inoltre, è stato adottato il piano dei conti integrato di cui al DPR n. 132/2013.

Il documento sottoposto all'esame del Collegio è stato elaborato sulla base del bilancio di previsione 2020, approvato dal MiC con decreto n. 173 prot. n. 0004052-P del 10.03.2020 e la relativa variazioni di bilancio approvata con decreto n. 18 prot. 0000129-A del 21/01/2021. Nel 2020 la Galleria ha conseguito e mantenuto l'equilibrio di bilancio.

Il Collegio prende in esame il Conto consuntivo dell'esercizio 2020 che è così riassunto nelle seguenti tabelle:

QUADRO RIASSUNTIVO DEL RENDICONTO FINANZIARIO

ENTRATE	Previsioni iniziali	Variazioni	Previsione Definitiva	Somme accertate	Somme da riscuotere	% prev. acc.
Titolo I	€ 4.309.903,00	-€ 118.808,46	€ 4.191.094,54	€ 5.069.939,64	€ 70.771,09	1,21 %
Titolo II	€ 5.701.584,35	€ 500.000,00	€ 6.201.584,35	€ 7.318.367,34	€ 5.500.000,00	1,18 %
Titolo IV	€ 2.153.000,00	€ 0,00	€ 2.153.000,00	€ 713.930,58	€ 233,38	0,33 %
Totale Entrate	€ 12.164.487,35	€ 381.191,54	€ 12.545.678,89	€13.102.237,56	€ 5.571.004,47	1,04 %
Avanzo utilizzato	= =	€ 12.974.104,10	€ 12.974.104,10	= =	= =	= =
Totale	€ 12.164.487,35	€ 13.355.295,64	€ 25.519.782,99	€13.102.237,56	€ 5.571.004,47	51,34 %





Ministero per i beni e le attività culturali
GALLERIA NAZIONALE D'ARTE MODERNA E CONTEMPORANEA
 Libro verbali del Collegio dei revisori dei conti – Tomo II

Generale						
USCITE	Previsioni iniziali	Variazioni	Previsione definitiva	Somme impegnate	Somme da pagare	% rev. imp.
Titolo I	€ 3.781.373,00	€ 326.299,89	€ 4.107.672,89	€ 3.086.803,80	€ 1.113.290,03	91,65 %
Titolo II	€ 6.230.114,35	€ 13.028.995,75	€ 19.259.110,10	€ 2.801.121,70	€ 2.174.159,17	22,48 %
Titolo IV	€ 2.153.000,00	€ 0,00	€ 2.153.000,00	€ 713.930,58	€ 50.087,08	37,06 %
Totale Spese	€ 12.164.487,35	€ 13.355.295,64	€ 25.519.782,99	€ 6.601.856,08	€ 3.337.536,28	25,87 %
Differenziali	==	==	==	€ 6.500.381,48	==	==
Totale Generale	€ 12.164.487,35	€ 13.355.295,64	€ 25.519.782,99	€ 13.102.237,56	€ 3.337.536,28	==

QUADRO DI RAFFRONTO CON L'ESERCIZIO PRECEDENTE

ENTRATE	Anno finanziario 2020			Anno finanziario 2019			% (E/B)
	Residui (A)	Competenza (B)	Cassa (C)	Residui (D)	Competenza (E)	Cassa (F)	
Correnti Titolo I	€ 95.771,09	€ 5.069.939,64	€ 5.316.070,15	€ 341.901,60	€ 5.331.049,92	€ 5.131.567,70	105,15%
Conto capitale Titolo II	€ 11.313.816,25	€ 7.318.367,34	€ 1.984.954,18	€ 6.293.403,09	€ 9.375.551,00	€ 4.476.397,91	128,11%
Partite di giro Titolo IV	€ 4.129,34	€ 713.930,58	€ 714.466,56	€ 4.665,32	€ 797.824,36	€ 795.075,67	111,75%
Totale Entrate	€ 11.413.716,68	€ 13.102.237,56	€ 8.015.490,89	€ 6.639.970,01	€ 15.504.425,28	€ 10.403.041,28	118,33%
Differenziali	==	€ 0,00	€ 0,00	==	€ 0,00	€ 0,00	==
Totale Generale	€ 11.413.716,68	€ 13.102.237,56	€ 8.015.490,89	€ 6.639.970,01	€ 15.504.425,28	€ 10.403.041,28	118,33%

USCITE	Anno finanziario 2020			Anno finanziario 2019			% (E/B)
	Residui (A)	Competenza (B)	Cassa (C)	Residui (D)	Competenza (E)	Cassa (F)	
Correnti Titolo I	€ 1.493.152,66	€ 3.086.803,80	€ 2.720.228,60	€ 1.139.831,32	€ 3.764.574,08	€ 3.564.794,08	121,96%
Conto capitale Titolo II	€ 3.593.826,37	€ 2.801.121,70	€ 2.117.246,41	€ 2.909.955,95	€ 4.329.459,18	€ 2.654.991,44	154,56%
Partite di giro Titolo IV	€ 84.564,53	€ 713.930,58	€ 712.714,54	€ 83.348,49	€ 797.824,36	€ 792.761,77	111,75%





Ministero per i beni e le attività culturali
GALLERIA NAZIONALE D'ARTE MODERNA E CONTEMPORANEA
 Libro verbali del Collegio dei revisori dei conti – Tomo II

Totale Spese	€ 5.171.543,56	€ 6.601.856,08	€ 5.550.189,55	€ 4.133.135,76	€ 8.891.857,62	€ 7.012.547,29	134,69%
Differenziali	= =	€ 6.500.381,48	€ 2.465.301,34	= =	€ 6.612.567,66	€ 3.390.493,99	= =
Totale Generale	€ 5.171.543,56	€ 13.102.237,56	€ 8.015.490,89	€ 4.133.135,76	€ 15.504.425,28	€ 10.403.041,28	118,33%

SITUAZIONE DI EQUILIBRIO DATI DI CASSA

Prospetto riepilogativo dati di cassa (Art. 13, c.1, L. 243/2012)	Importo
Saldo cassa iniziale	€ 10.467.269,85
Riscossioni	€ 8.015.490,89
Pagamenti	€ 5.550.189,55
Saldo finale di cassa	€ 12.932.571,19

Il conto consuntivo 2020, presenta un avanzo finanziario di competenza di € € 6.500.381,48 pari alla differenza tra le entrate accertate e le spese impegnate, come di seguito indicato:

Totale entrate accertate	€ 13.102.237,56
Totale uscite impegnate	€ 6.601.856,08
Avanzo di competenza	€ 6.500.381,48

ESAME DELLA GESTIONE DI COMPETENZA

Entrate Correnti

Le entrate correnti accertate, al netto delle partite di giro, sono così costituite:

ENTRATE	Accertamenti 2020	Accertamenti 2019
Entrate derivanti da trasferimenti correnti	€ 4.181.841,78	€ 3.563.600,02
Altre entrate	€ 888.097,86	€ 1.767.449,90
Totale Entrate	€ 5.069.939,64	€ 5.331.049,92

Le entrate da **trasferimenti correnti**, pari ad euro 5.069.939,64, riguardano trasferimenti del Ministero per i beni e delle attività culturali:

- Euro 3.000.000,00 per il fabbisogno ordinario della Galleria;
- Euro 33.000,00 per l'approvvigionamento dei buoni pasto al personale dipendente della Galleria;





Ministero per i beni e le attività culturali
GALLERIA NAZIONALE D'ARTE MODERNA E CONTEMPORANEA
Libro verbali del Collegio dei revisori dei conti – Tomo II

- Euro 22.317,98 per il pagamento dei servizi relativi alla gestione integrata della salute e sicurezza sul lavoro;
- Euro 266.251,31 quale stanziamento per mancati introiti (due tranches rimosse il 07.07.2020 e il 10.11.2020);
- Euro 339,19 relativo al decreto d'impegno 1506 del MiBACT per il 5x1000 dell'anno 2019;
- Euro 834.321,07 si riferisce ad un anticipo stanziamento 2021;
- Euro 25.612,23 relativo allo stanziamento per spese COVID-19.

Le **altre entrate**, pari ad euro 888.097,86, riguardano:

- Euro 246.689,00 di proventi dalla vendita di biglietti al lordo dell'aggio del concessionario;
- Euro 213.146,12 per proventi da concessioni di beni;
- Euro 232.000,00 per fee da prestiti di opere;
- Euro 0,69 per interessi bancari della parte fruttifera del conto di tesoreria;
- Euro 196.262,05 per Recupero e rimborsi diversi.

Entrate in Conto Capitale

Le entrate in conto capitale sono rappresentate nella seguente tabella:

ENTRATE	Accertamenti 2020	Accertamenti 2019
Entrate derivanti da trasferimenti in conto capitale	€ 7.318.367,34	€ 9.375.551,00
Totale Entrate	€ 7.318.367,34	€ 9.375.551,00

Le citate entrate riguardano:

- Euro 201.584,35 derivanti dal Programma degli interventi ai sensi dell'art. 1 comma 9 e 10 della Legge 23.12.2014, n. 190 annualità 2020
- Euro 5.500.000,00 derivanti dal Fondo per lo Sviluppo e la Coesione (FSC) 2014-2020 ai sensi dell'art. 1 c. 703 della L.23 dicembre 2014, n° 190 (Legge di Stabilità 2015);
- Euro 500.000,00 derivanti da un contributo erogato dal Ministero per l'acquisto di opere d'arte;
- Euro 1.116.782,99 derivanti dal piano di spesa del Fondo per il rilancio degli investimenti delle amministrazioni centrali dello Stato e per lo sviluppo del Paese (D.M. 02/11/2020 n. 491).

Spese Correnti

Le spese correnti sono costituite da:

USCITE	Impegni 2020	Impegni 2019
Funzionamento	€ 2.201.653,64	€ 2.242.012,59
Interventi diversi	€ 885.150,16	€ 1.522.561,49
Totale Uscite	€ 3.086.803,80	€ 3.764.574,08

Le **spese di funzionamento** riguardano:

- Euro 38.485,00 quale uscite per gli organi dell'Ente;
- Euro 45.160,02 di oneri per il personale in attività di servizio;
- Euro 2.118.008,62 quali uscite per l'acquisto di beni di consumo e di servizi.





Ministero per i beni e le attività culturali
GALLERIA NAZIONALE D'ARTE MODERNA E CONTEMPORANEA
Libro verbali del Collegio dei revisori dei conti – Tomo II

Gli **interventi diversi** riguardano:

- Euro 710.179,48 di uscite per prestazioni istituzionali;
- Euro 36.756,66 di trasferimenti passivi;
- Euro 337,10 quali oneri finanziari;
- Euro 45.470,94 di oneri tributari;
- Euro 64.139,14 di poste correttive e compensative di entrate correnti;
- Euro 28.266,84 di uscite non classificabili in altre voci.

Spese in Conto Capitale

Le spese in conto capitale per complessivi euro sono rappresentate dalla seguente tabella:

USCITE	Impegni 2020		Impegni 2019	
Investimenti	€	2.801.121,70	€	4.329.459,18
Totale Uscite	€	2.801.121,70	€	4.329.459,18

Gli **investimenti** impegnati per l'esercizio 2019 ammontano ad euro 4.329.459,18 e si riferiscono a:

- Euro 2.788,19 per mobili e arredi;
- Euro 9.308,60 per impianti;
- Euro 23.485,00 per postazioni di lavoro;
- Euro 73,20 per periferiche;
- Euro 2.135,00 per hardware;
- Euro 500.000,00 per acquisti di opere d'arte;
- Euro 5.758,40 per acquisto e sviluppo software;
- Euro 2.056.950,91 per recupero, restauro, adeguamento e manutenzione straordinaria di beni immobili;
- Euro 19.188,80 per restauro e manutenzione straordinaria di opere d'arte;
- Euro 24.400,00 per manutenzione straordinaria delle aree verdi;
- Euro 147.883,60 per adeguamento strutturale, impiantistico e allestimento;
- Euro 9.150,00 per attrezzature sanitarie.

Partite di giro

Le partite di giro che risultano in pareggio, ammontano ad euro 713.930,58 e riguardano le entrate e le uscite che l'Ente effettua in qualità di sostituto d'imposta, le quali costituiscono al tempo stesso un debito ed un credito per l'Ente, nonché le somme, sempre pari entrata e pari uscita, amministrate al cassiere.

Risultanze

Le previsioni iniziali delle entrate e delle uscite correnti, pari rispettivamente ad euro 4.309.903,00 ed euro € 3.781.373,00, sono conformi con quelle indicate nel bilancio di previsione 2020 approvato dal MiBACT con decreto n. 173 del 10 marzo 2020 ed hanno subito complessivamente variazioni in diminuzione per euro € 118.808,46 in entrata ed euro 326.299,89 in aumento in uscita.

Le previsioni iniziali delle entrate e delle uscite in conto capitale pari rispettivamente ad euro 5.701.584,35 ed euro 6.230.114,35, sono conformi con quelle indicate nel bilancio di previsione 2020 approvato dal MiBACT con





Ministero per i beni e le attività culturali
GALLERIA NAZIONALE D'ARTE MODERNA E CONTEMPORANEA
Libro verbali del Collegio dei revisori dei conti – Tomo II

decreto n. 173 del 10 marzo 2020 ed hanno subito complessivamente variazioni in aumento per euro 500.000,00 in entrata ed euro 13.028.995,75 uscita. Le previsioni iniziali e le relative variazioni sono comprensive dell'avanzo di amministrazione, vincolato e libero, 2019.

SITUAZIONE AMMINISTRATIVA

La situazione amministrativa, come esposto nella tabella che segue, evidenzia il saldo di cassa iniziale, gli incassi ed i pagamenti dell'esercizio, il saldo di cassa alla chiusura dell'esercizio, il totale delle somme rimaste da riscuotere, di quelle rimaste da pagare e l'avanzo di amministrazione, che ammonta ad euro 19.174.744,31, di cui euro 18.519.986,72 vincolati.

Il Collegio prende atto della circolare n. 27 del 26 febbraio 2021 emanata dal Ministero della Cultura ad oggetto *"Indicazioni applicative concernenti le disposizioni di cui all'articolo 265, commi 8 e 9, del decreto legge 19 maggio 2020, n. 34, convertito, con modificazioni, dalla legge 17 luglio 2020, n. 77 e all'articolo 34, commi da 12 a 14, del decreto legge 28 ottobre 2020, n. 137, convertito con modificazioni, dalla legge 18 dicembre 2020, n. 176"*

Situazione amministrativa al 31 dicembre 2020		
1 - Fondo cassa al 01 gennaio 2020	€	10.467.269,85
2 - Riscossioni		
in conto competenza	€	7.531.233,09
in conto residui	€	484.257,80
3 - Pagamenti		
in conto competenza	€	3.264.319,80
in conto residui	€	2.285.869,75
4 - Fondo cassa a fine esercizio (1+2-3)	€	12.932.571,19
5 - Residui attivi		
degli esercizi precedenti	€	5.842.712,21
dell'esercizio corrente	€	5.571.004,47
6 - Residui passivi		
degli esercizi precedenti	€	1.834.007,28
dell'esercizio corrente	€	3.337.536,28





Ministero per i beni e le attività culturali
GALLERIA NAZIONALE D'ARTE MODERNA E CONTEMPORANEA
 Libro verbali del Collegio dei revisori dei conti – Tomo II

7 - Avanzo di amministrazione (4+5-6) € 19.174.744,31

Il saldo di cassa alla fine dell'esercizio corrisponde con le risultanze del conto dell'Istituto Tesoriere al 31.12.2020 che ammonta ad euro 12.932.571,19.

Il citato avanzo di amministrazione trova riscontro dalla verifica effettuata come esposto nella seguente tabella:

Descrizione importo	Importo
Avanzo di amministrazione esercizio precedente	€ 12.974.104,10
Avanzo di competenza	€ 6.500.381,48
Radiazione residui attivi	€ 313.000,00
Radiazione residui passivi	€ 13.258,73
Saldo finale di cassa	€ 19.174.744,31

GESTIONE DEI RESIDUI

Per i residui evidenziati nella situazione amministrativa l'Ente ha fornito specifico elenco distinto anche per anno di formazione. Gli stessi alla data 31 dicembre 2020 risultano così determinati:

Residui attivi

Residui attivi al 01.01.2020 (A)	Incassati (B)	Ancora da incassare (C=A-B)	Radiazione dei residui (D)	Residui ancora in essere (E=C-D)	% da riscuotere (F=E/A)	Residui attivi 2020 (G)	Totale residui al 31.12.2020
€ 6.639.970,01	€ 484.257,80	€ 6.155.712,21	€ 313.000,00	€ 5.842.712,21	87,99%	€ 5.571.004,47	€ 11.413.716,68

Alla luce dei controlli effettuati nel corso della presente adunanza, di quanto relazionato nella nota integrativa al conto consuntivo 2020 e visti gli allegati allo stesso che ne compongono parte integrante, il Collegio dei revisori ritiene di poter esprimere **parere favorevole** alla radiazione dei residui attivi da sottoporre all'approvazione del Consiglio di Amministrazione.

Residui passivi

Residui passivi al 01.01.2020 (A)	Pagati (B)	Ancora da pagare (C=A-B)	Radiazione dei residui (D)	Residui ancora in essere (E=C-D)	% da riscuotere (F=E/A)	Residui passivi 2020 (G)	Totale residui al 31.12.2020
€ 4.133.135,76	€ 2.285.869,75	€ 1.847.266,01	€ 13.258,73	€ 1.834.007,28	44,37%	€ 3.337.536,28	€ 5.171.543,56

Alla luce dei controlli effettuati nel corso della presente adunanza, di quanto relazionato nella nota integrativa al conto consuntivo 2020 e visti gli allegati allo stesso che ne compongono parte integrante, il Collegio dei revisori





Ministero per i beni e le attività culturali
GALLERIA NAZIONALE D'ARTE MODERNA E CONTEMPORANEA
Libro verbali del Collegio dei revisori dei conti – Tomo II

ritiene di poter esprimere **parere favorevole** alla radiazione dei residui passivi da sottoporre all'approvazione del Consiglio di Amministrazione.

CONTO ECONOMICO E STATO PATRIMONIALE

In riferimento al conto economico e lo stato patrimoniale si evidenzia che gli stessi sono stati redatti in conformità all'approfondimento condotto dal Ministero dell'Economia e delle Finanze – Dipartimento della Ragioneria Generale dello Stato - Ispettorato Generale di Finanza, trasmesso con nota prot. n° 117681 del 31.05.2017.

ATTIVITÀ DI VIGILANZA EFFETTUATA DALL'ORGANO DI CONTROLLO INTERNO DEL CORSO DELL'ESERCIZIO

Il Collegio dei revisori dei conti nel corso dell'esercizio 2020 ha partecipato alle riunioni del C.d.A. della Galleria rilasciando, ove prescritto, il parere sulle delibere assunte.

Il Collegio dei revisori dei conti dà, altresì, atto che:

- è stata allegata alla Relazione sulla gestione l'attestazione dei tempi di pagamento resa ai sensi dell'articolo 41, comma 1, del DL 24 aprile 2014, n. 66, convertito dalla legge 23 giugno 2014, n. 89, con l'indicazione dell'importo dei pagamenti relativi alle transazioni commerciali effettuate nel corso nell'esercizio 2020, dopo la scadenza dei termini previsti dal D.Lgs. n. 231/2002 e con l'indicazione dei giorni di ritardo medio dei pagamenti effettuati nel corso dell'esercizio, rispetto alla scadenza delle relative fatture (*indicatore annuale di tempestività dei pagamenti*): Il Collegio, preso atto dell'indicatore di tempestività dei pagamenti pari a -18,4 gg, rileva una riduzione dei tempi di pagamento.

Il Collegio prende atto, inoltre, che nel corso dell'anno precedente sono state regolarmente eseguite le verifiche periodiche previste dalla vigente normativa, durante le quali si è potuto verificare la corretta tenuta della contabilità.

CONCLUSIONI

A seguito dell'esame della documentazione trasmessa, il Collegio dei revisori dei conti, visti i risultati delle verifiche eseguite, attestata la corrispondenza del Rendiconto generale alle risultanze contabili, verificata l'esistenza delle attività e passività e della loro corretta esposizione in bilancio, nonché l'attendibilità delle valutazioni di bilancio, verificata la correttezza dei risultati finanziari, economici e patrimoniali della gestione, accertato il conseguimento dell'equilibrio di bilancio, esprime **parere favorevole** all'approvazione del conto consuntivo dell'esercizio 2020 da sottoporre all'approvazione del Consiglio di Amministrazione.

Roma, lì 07.05.2021

IL COLLEGIO DEI REVISORI

Nunzia Vecchione
dott.ssa Nunzia Vecchione

Maurizio Ferri
dott. Maurizio Ferri

dott. Arturo Siniscalchi

Arturo Siniscalchi

Pagina 164 di 200



MINISTERO
PER I BENI E
LE ATTIVITÀ
CULTURALI
GALLERIA NAZIONALE D'ARTE MODERNA E CONTEMPORANEA
Viale delle Belle Arti 131, 00197 Roma – Tel. +39 06 322981 – Fax +39 06 3221579
Codice fiscale: 97855290587 - Codice IPA: B33GZM
e-mail: gan-anc@beniculturali.it
pec: mbac-gan-anc@mailcert.beniculturali.it
<http://lagallerianazionale.com>



Ministero della Cultura

GALLERIA NAZIONALE D'ARTE MODERNA E CONTEMPORANEA

ADUNANZA DEL CONSIGLIO DI AMMINISTRAZIONE DEL 14/05/2021

VERBALE N. 2

Il giorno quattordici del mese di maggio dell'anno duemilaventuno, alle ore 09:30, in videoconferenza al seguente link: <https://zoom.us/j/99440220491?pwd=UHVzQWtUdHAxNHdVT2pIVlVjaUNkUT09>, si è riunito, previa convocazione, il Consiglio di Amministrazione per discutere e deliberare sul seguente

ORDINE DEL GIORNO:

- 1) Radiazione dei residui attivi e passivi;
- 2) Conto consuntivo 2020;

[...]

- Sono presenti (*come da foglio presenze agli atti della Galleria*) i membri del Consiglio di Amministrazione (*ad eccezione della dott.ssa Mariastella Margozi assente giustificata*) e i membri del Collegio dei revisori (*ad eccezione del dott. Arturo Siniscalchi assente giustificato*) nelle persone dei signori:

- Dott.ssa Cristiana Collu
- Dott.ssa Valentina Alferj
- Dott.ssa Elena Di Giovanni
- Prof. Enrico Del Prato;

- Dott.ssa Nunzia Vecchione
- Dott. Maurizio Ferri

Assume la Presidenza della riunione la Direttrice della Galleria, partecipa all'adunanza e viene nominata segretario verbalizzante la rag.ra Rossella Cicchetti (*che accetta*).
Si dà atto che sono presenti anche il sig. Alessandro Sestini ed il dott. Luca Di Donato.

La Presidente, in apertura della seduta, prende atto che tutti i partecipanti hanno la possibilità di accedere alla documentazione relativa ai punti all'ordine del giorno e accerta la possibilità per tutti i partecipanti di diretta interlocuzione.

* * * * *



MINISTERO
DELLA
CULTURA

GALLERIA NAZIONALE D'ARTE MODERNA E CONTEMPORANEA
Viale delle Belle Arti 131, 00197 Roma – Tel. +39 06 322981 – Fax +39 06 3221579
Codice fiscale: 97855290587 - Codice IPA: B33GZM
e-mail: gan-amc@beniculturali.it
pec: mbac-gan-amc@mailcert.beniculturali.it
<http://lagallerianazionale.com>

1) Radiazione dei residui attivi e passivi

In merito al primo argomento all'ordine del giorno la Presidente, preso atto che i presenti hanno a disposizione una copia della proposta di radiazione dei residui attivi e passivi e della Relazione dell'organo di controllo, illustra agli intervenuti le suddette radiazioni in tutti i suoi punti (residui attivi da radiare -€ 313.000,00 e residui passivi da radiare per -€ 13.258,73).

Indi il componente del collegio dei revisori dei conti dott. Maurizio Ferri dei revisori dei conti dà lettura della relazione del Collegio dei revisori contenente il parere favorevole alla radiazione dei residui attivi e passivi.

Successivamente il Presidente, dopo essersi resa disponibile per eventuali chiarimenti e preso atto che nessuno dei presenti chiede la parola al riguardo, pone in votazione l'approvazione della radiazione dei residui attivi e passivi.

Udite le dichiarazioni di voto, il Consiglio di amministrazione approva la radiazione dei residui attivi e passivi.

Proclamati i risultati della votazione il Presidente dichiara chiusa la discussione sul primo argomento.

2) Conto consuntivo 2020

In merito al secondo argomento all'ordine del giorno la Presidente, preso atto che i presenti hanno a disposizione una copia della bozza del conto consuntivo 2020 e della Relazione dell'organo di controllo, illustra agli intervenuti il suddetto conto consuntivo 2020 in tutti i suoi punti (entrate, uscite, residui sia attivi che passivi e avanzo di amministrazione sia vincolato che disponibile).

Indi il componente del collegio dei revisori dei conti dott. Maurizio Ferri dà lettura della relazione del Collegio dei revisori contenente il parere favorevole al conto consuntivo 2020.

Successivamente la Presidente, dopo essersi resa disponibile per eventuali chiarimenti e preso atto che nessuno dei presenti chiede la parola al riguardo, pone in votazione l'approvazione del conto consuntivo 2020.

Udite le dichiarazioni di voto, il Consiglio di amministrazione approva il conto consuntivo 2020. Proclamati i risultati della votazione la Presidente dichiara chiusa la discussione sul secondo argomento posto all'ordine del giorno.

[...]



MINISTERO
DELLA
CULTURA

GALLERIA NAZIONALE D'ARTE MODERNA E CONTEMPORANEA
Viale delle Belle Arti 131, 00197 Roma – Tel. +39 06 322981 – Fax +39 06 3221579
Codice fiscale: 97855290587 - Codice IPA: B33GZM
e-mail: gan-amc@beniculturali.it
pec: mbac-gan-amc@mailcert.beniculturali.it
<http://lagallerianazionale.com>


* * * * *

Terminata la trattazione di tutti i punti all'ordine del giorno e preso atto che i presenti non richiedono la parola, la Presidente dichiara chiusa la presente adunanza alle ore 10:30 previa lettura, redazione ed approvazione del verbale.

IL SEGRETARIO
(*Rossella Cicchetti*)



IL PRESIDENTE
(*Cristiana Collu*)



MINISTERO
DELLA
CULTURA

GALLERIA NAZIONALE D'ARTE MODERNA E CONTEMPORANEA
Viale delle Belle Arti 131, 00197 Roma – Tel. +39 06 322981 – Fax +39 06 3221579
Codice fiscale: 97855290587 - Codice IPA: B33GZM
e-mail: gan-amc@beniculturali.it
pec: mbac-gan-amc@mailcert.beniculturali.it
<http://lagallerianazionale.com>

Maurizio Ferri

CN = Ferri Maurizio
C = IT



Ministero della Cultura

GALLERIA NAZIONALE D'ARTE MODERNA E CONTEMPORANEA

**FOGLIO PRESENZE IN VIDEOCONFERENZA
DELL'ADUNANZA DEL CONSIGLIO DI AMMINISTRAZIONE DEL 14/05/2021**

(link zoom: <https://zoom.us/j/91496565857?pwd=b3FwR0JuNXZwOWpHNXQzMVI5THhwUT09>)

ORDINE DEL GIORNO:

- 1) Radiazione dei residui attivi e passivi;
- 2) Conto consuntivo 2020;

[...]

CONSIGLIO DI AMMINISTRAZIONE

- Dott.ssa Cristiana Collu (Presidente)

- Dott.ssa Valentina Alferj

- Dott.ssa Elena Di Giovanni

- Prof. Enrico Del Prato

- Dott.ssa Mariastella Margozi

COLLEGIO DEI REVISORI

- Dott.ssa Nunzia Vecchione (Presidente)

- Dott. Maurizio Ferri

- Dott. Arturo Siniscalchi

IL SEGRETARIO
(Rossella Clechetti)

IL PRESIDENTE
(Cristiana Collu)



**MINISTERO
DELLA
CULTURA**

GALLERIA NAZIONALE D'ARTE MODERNA E CONTEMPORANEA
Viale delle Belle Arti 131, 00197 Roma - Tel. +39 06 322981 - Fax +39 06 3221579
Codice fiscale: 97855290587 - Codice IPA: B33GZM
e-mail: gan-ame@beniculturali.it
pec: mbao-gan-ame@pec.beniculturali.it
<http://lagallerianazionale.com>